

Instituto de Previdência dos Servidores Públicos do Município de Piracaia – PIRAPREV.  
Ata da Reunião do Conselho Administrativo.

Aos 20 dias do mês de dezembro do ano de dois mil e dezenove, às 08h30min na sala de reuniões nas dependências do IPSPMP – PIRAPREV, sito à Avenida Dona Elza Peçanha de Godoy, nº 170, Bairro Vista Alegre, nesta Comarca de Piracaia, no Estado de São Paulo, reuniram-se o Senhor Osmar Giudice, Superintendente do IPSPMP Piraprev assim como os membros do Conselho Administrativo do Instituto de Previdência dos Servidores Públicos do Município de Piracaia – PIRAPREV. Presentes os membros Senhores Norberto Lapelligrini; Luciano Afaz de Oliveira, Lafaiete Fábio Tadeu de Oliveira, Júlio César Ferreira Gama da Rocha e Marcelo Tadeu de Souza, bem como as Senhoras Maria Aparecida Dutra Campelo de Oliveira e Luzia das Graças Oliveira Nascimento; Ausente Sheila Prado Bernardini Martins.

Ordem do Dia: Apreciação dos mapas dos Investimentos novembro/2019 frente aos cenários; Estratificação dos Investimentos; Processos de Aposentadoria e Credenciamento de FI e Gestor de FI. Encaminhamentos:

Constatada a existência legal de quórum, o senhor gestor abrindo os trabalhos agradeceu a presença de todos apresentando inicialmente os mapas de controle dos investimentos e o resultado da carteira frente aos cenários vivenciados:

| Carteira: PIRACAIA  |                          |  |                     |                 |                 |                      | Data Extrato: 29/11/2019 |                   |         |               |
|---|--------------------------|--|---------------------|-----------------|-----------------|----------------------|--------------------------|-------------------|---------|---------------|
| EXTRATO CONSOLIDADO DE ATIVOS                                 |                          |  |                     |                 |                 |                      |                          |                   |         |               |
| <b>Posição de Ativos e Enquadramento</b>                      |                          |  |                     |                 |                 |                      |                          |                   |         |               |
| <b>RENDA FIXA</b>   |                          |  |                     |                 |                 |                      |                          |                   |         | <b>71,81%</b> |
| Artigo 7º I, Alínea a (Títulos do Tesouro Nacional)           |                          |  |                     |                 |                 |                      |                          |                   |         |               |
| Emissor   | Título Público           |  | Volatilid. a.a. (%) | Rentab. Mês (%) | Rentab. Ano (%) | Valor (R\$)          | % Carteira               |                   |         |               |
| TESOURO NACIONAL  | NTN-B 150826 (5,510000%) |  | 0,30                | 0,67            | 8,10            | 20.417.998,14        | 23,45                    |                   |         |               |
| <b>Sub-total Artigo 7º I, Alínea a</b>                        |                          |  | <b>0,30</b>         | <b>0,67</b>     | <b>8,10</b>     | <b>20.417.998,14</b> | <b>23,45</b>             |                   |         |               |
| Artigo 7º I, Alínea b (Fundos 100% Títulos Públicos)          |                          |  |                     |                 |                 |                      |                          |                   |         |               |
| Gestor  | Admin.                   | Ativo  | Volatilid. a.a. (%) | Rentab. Mês (%) | Rentab. Ano (%) | Valor (R\$)          | % Carteira               | PL do Fundo       | % Fundo |               |
| ITAU  | ITAU                     | ITAU INSTITUCIONAL RENDA FIXA INFLACAO 5 FIC       | 1,92                | -0,30           | 11,51           | 72.362,44            | 0,08                     | 1.720.615.299,90  | 0,00    |               |
| ITAU  | ITAU                     | ITAU RENDA FIXA PRE FIXADO LP FICFI                | 2,12                | -0,48           | 11,05           | 1.354.701,54         | 1,56                     | 180.861.930,70    | 0,75    |               |
| SAFRA   | SAFRA                    | SAFRA IMA FIC RENDA FIXA                           | 5,37                | -2,52           | 20,76           | 11.089.004,12        | 12,74                    | 1.785.362.791,39  | 0,62    |               |
| BRADESCO  | BRADESCO                 | BRADESCO INSTITUCIONAL FIC FI RF IMA-B TITULOS PUB | 4,71                | -2,48           | 20,15           | 4.436.489,77         | 5,10                     | 791.488.480,46    | 0,56    |               |
| CEF   | CEF                      | FI CAIXA BRASIL IMA B TP RF LONGO PRAZO            | 4,72                | -2,54           | 20,20           | 3.429,58             | 0,00                     | 6.860.700.810,84  | 0,00    |               |
| CEF   | CEF                      | FI CAIXA BRASIL IRF-M 1 TP RF                      | 0,24                | 0,31            | 6,12            | 349.484,18           | 0,40                     | 10.884.142.147,81 | 0,00    |               |
| CEF   | CEF                      | FI CAIXA BRASIL IMAB 5 TP RF LONGO PRAZO           | 1,93                | -0,34           | 11,51           | 1.368.123,38         | 1,57                     | 9.996.525.968,83  | 0,01    |               |
| CEF   | CEF                      | FI CAIXA BRASIL IDKA IPCA 2A TP RF LP              | 1,46                | 0,01            | 9,98            | 3.274.930,50         | 3,76                     | 8.616.453.115,07  | 0,04    |               |
| BB  | BB                       | BB PREV IPCA III                                   | 1,87                | -0,05           | 11,46           | 4.006.111,54         | 4,60                     | 884.582.318,12    | 0,45    |               |
| CEF   | CEF                      | FUNDO DE INVESTIMENTO CAIXA BRASIL 2024 IV TITULOS | 3,37                | -0,99           | 15,77           | 1.509.192,00         | 1,73                     | 1.389.397.015,80  | 0,11    |               |
| <b>Sub-total Artigo 7º I, Alínea b</b>                        |                          |  | <b>3,45</b>         | <b>-1,53</b>    | <b>15,42</b>    | <b>27.463.829,05</b> | <b>31,54</b>             |                   |         |               |
| Artigo 7º III, Alínea a (Fundos Renda Fixa Referenciados)     |                          |  |                     |                 |                 |                      |                          |                   |         |               |
| Gestor  | Admin.                   | Ativo  | Volatilid. a.a. (%) | Rentab. Mês (%) | Rentab. Ano (%) | Valor (R\$)          | % Carteira               | PL do Fundo       | % Fundo |               |
| CEF   | CEF                      | FIC NOVO BRASIL IMAB RF LP                         | 4,68                | -2,53           | 20,07           | 55.798,84            | 0,06                     | 3.032.568.083,13  | 0,00    |               |
| <b>Sub-total Artigo 7º III, Alínea a</b>                      |                          |  | <b>4,68</b>         | <b>-2,53</b>    | <b>20,07</b>    | <b>55.798,84</b>     | <b>0,06</b>              |                   |         |               |
| Artigo 7º IV, Alínea a (Fundos de Renda Fixa)                 |                          |  |                     |                 |                 |                      |                          |                   |         |               |
| Gestor  | Admin.                   | Ativo  | Volatilid. a.a. (%) | Rentab. Mês (%) | Rentab. Ano (%) | Valor (R\$)          | % Carteira               | PL do Fundo       | % Fundo |               |
| ITAU  | ITAU                     | ITAU INSTITUCIONAL ALOCACAO DINAMICA RF FICFI      | 2,09                | 0,35            | 11,53           | 5.565.260,63         | 6,39                     | 5.189.532.772,55  | 0,11    |               |
| ITAU  | ITAU                     | ITAU INSTITUCIONAIS LEGEND RF LP FIC FI            | 1,76                | 0,90            | 3,68            | 8.280.756,14         | 9,51                     | 946.004.821,25    | 0,88    |               |
| <b>Sub-total Artigo 7º IV, Alínea a</b>                       |                          |  | <b>2,11</b>         | <b>0,68</b>     | <b>12,38</b>    | <b>13.846.016,77</b> | <b>15,90</b>             |                   |         |               |
| Artigo 7º VII, Alínea b (Fundos Renda Fixa "Crédito Privado") |                          |  |                     |                 |                 |                      |                          |                   |         |               |
| Gestor  | Admin.                   | Ativo  | Volatilid. a.a. (%) | Rentab. Mês (%) | Rentab. Ano (%) | Valor (R\$)          | % Carteira               | PL do Fundo       | % Fundo |               |
| CEF   | CEF                      | CAIXA FI BRASIL IPCA XVI RENDA FIXA CREDITO PRIVAD | 3,17                | -1,11           | 14,80           | 738.525,43           | 0,85                     | 173.551.042,24    | 0,43    |               |
| <b>Sub-total Artigo 7º VII, Alínea b</b>                      |                          |  | <b>3,17</b>         | <b>-1,11</b>    | <b>14,80</b>    | <b>738.525,43</b>    | <b>0,85</b>              |                   |         |               |
| <b>Renda Fixa</b>   |                          |  | <b>1,92</b>         | <b>-0,33</b>    | <b>12,13</b>    | <b>62.522.168,23</b> | <b>71,81</b>             |                   |         |               |

## RENTA VARIÁVEL E INVESTIMENTOS ESTRUTURADOS

24,66%

## Artigo 8º II, Alínea a (Fundos de Ações)

| Gestor                                  | Admin. | Ativo  | Volatilid. a.a. (%) | Rentab. Mês (%) | Rentab. Ano (%) | Valor (R\$)          | % Carteira   | PL do Fundo      | % Fundo |
|---|--------|--|---------------------|-----------------|-----------------|----------------------|--------------|------------------|---------|
| ITAU                                    | ITAU   | ITAU GOVERNANCA CORPORATIVA ACOES FI               | 17,79               | 1,04            | 24,61           | 278.400,01           | 0,32         | 64.061.094,19    | 0,43    |
| ITAU                                    | ITAU   | ITAU FOF RPI ACOES IBOVSPA ATIVO FICFI             | 16,63               | 1,30            | 24,72           | 595.320,13           | 0,68         | 897.366.609,43   | 0,07    |
| CEF                                     | CEF    | FUNDO DE INVESTIMENTO EM AÇÕES CAIXA SMALL CAPS AT | 16,51               | 4,77            | 37,50           | 285.484,84           | 0,33         | 730.940.337,69   | 0,04    |
| VINCI                                   | BEM    | VINCI SELECTION EQUITIES FIA                       | 15,41               | 1,39            | 24,60           | 5.049.983,79         | 5,80         | 374.445.580,56   | 1,35    |
| ITAU                                    | ITAU   | ITAU ACOES DUNAMIS FIC                             | 16,83               | 1,90            | 9,77            | 7.134.831,97         | 8,19         | 3.818.759.953,24 | 0,19    |
| ITAU                                    | ITAU   | ITAU INSTITUCIONAL ACOES PHOENIX FICFI             | 17,82               | 3,00            | 26,89           | 3.398.658,94         | 3,90         | 2.239.240.686,39 | 0,15    |
| <b>Sub-total Artigo 8º II, Alínea a</b> |        |  | <b>16,32</b>        | <b>1,98</b>     | <b>27,24</b>    | <b>16.742.679,68</b> | <b>19,23</b> |                  |         |

## Artigo 8º III (Fundos Multimercados)

| Gestor                         | Admin.           | Ativo                                    | Volatilid. a.a. (%) | Rentab. Mês (%) | Rentab. Ano (%) | Valor (R\$)         | % Carteira  | PL do Fundo      | % Fundo |
|--------------------------------|------------------|--|---------------------|-----------------|-----------------|---------------------|-------------|------------------|---------|
| SAFRA                          | SAFRA            | SAFRA CARTEIRA PREMIUM FI MULTIMERCADO   | 0,87                | 0,21            | 5,81            | 379.567,14          | 0,44        | 1.526.813.892,10 | 0,02    |
| SAFRA                          | BANCO J SAFRA SA | SAFRA S P REAIS PB FI MULTIME            | 14,14               | 3,78            | 28,61           | 1.306.586,13        | 1,50        | 370.626.417,47   | 0,35    |
| CEF                            | CEF              | FIC CAIXA CAP PROT BOLSA DE VALORES MULT | 1,99                | 0,85            | 7,63            | 2.256.887,25        | 2,59        | 497.298.214,23   | 0,45    |
| <b>Sub-total Artigo 8º III</b> |                  |  | <b>4,45</b>         | <b>1,74</b>     | <b>13,58</b>    | <b>3.943.040,52</b> | <b>4,53</b> |                  |         |

## Artigo 8º IV, Alínea a (Fundos de Participações)

| Gestor                                  | Admin. | Ativo   | Volatilid. a.a. (%) | Rentab. Mês (%) | Rentab. Ano (%) | Valor (R\$)       | % Carteira  | PL do Fundo   | % Fundo |
|---|--------|---|---------------------|-----------------|-----------------|-------------------|-------------|---------------|---------|
| VINCI                                   | BEM    | VINCI CAPITAL PARTNERS III FIP ME II - CLASSE A | 392,05              | -1,07           | -22,06          | 432.428,68        | 0,50        | 45.846.071,73 | 0,94    |
| <b>Sub-total Artigo 8º IV, Alínea a</b> |        |   | <b>392,05</b>       | <b>-1,07</b>    | <b>-22,07</b>   | <b>432.428,68</b> | <b>0,50</b> |               |         |

## Artigo 8º IV, Alínea b (Fundos de Investimentos Imobiliários)

| Gestor                                  | Admin. | Ativo                           | Volatilid. a.a. (%) | Rentab. Mês (%) | Rentab. Ano (%) | Valor (R\$)       | % Carteira  | PL do Fundo   | % Fundo |
|---|--------|---------------------------------|---------------------|-----------------|-----------------|-------------------|-------------|---------------|---------|
| KINEA                                   | KINEA  | KINEA II REAL ESTATE EQUITY FII | 25,72               | 1,30            | -22,02          | 349.026,31        | 0,40        | 89.810.272,20 | 0,39    |
| <b>Sub-total Artigo 8º IV, Alínea b</b> |        |                                 | <b>25,72</b>        | <b>1,30</b>     | <b>-22,02</b>   | <b>349.026,31</b> | <b>0,40</b> |               |         |

|   |       |      |       |               |       |
|---|-------|------|-------|---------------|-------|
| Renda Variável e Investimentos Estruturados | 12,90 | 1,86 | 19,53 | 21.467.175,19 | 24,66 |
|---|-------|------|-------|---------------|-------|

## INVESTIMENTOS NO EXTERIOR

3,54%

## Artigo 9º A, III (Ações - BDR Nível I)

| Gestor                            | Admin. | Ativo                               | Volatilid. a.a. (%) | Rentab. Mês (%) | Rentab. Ano (%) | Valor (R\$)         | % Carteira  | PL do Fundo    | % Fundo |
|-----------------------------------|--------|-------------------------------------|---------------------|-----------------|-----------------|---------------------|-------------|----------------|---------|
| CEF                               | CEF    | FIA CAIXA INSTITUCIONAL BDR NÍVEL I | 16,38               | 8,92            | 36,87           | 3.078.848,74        | 3,54        | 642.628.500,90 | 0,48    |
| <b>Sub-total Artigo 9º A, III</b> |        |                                     | <b>16,38</b>        | <b>8,92</b>     | <b>36,87</b>    | <b>3.078.848,74</b> | <b>3,54</b> |                |         |

|                           |       |      |       |              |      |
|---------------------------|-------|------|-------|--------------|------|
| Investimentos no Exterior | 15,34 | 8,92 | 39,54 | 3.078.848,74 | 3,54 |
|---------------------------|-------|------|-------|--------------|------|

|              |  |  |  |                      |               |
|--------------|--|--|--|----------------------|---------------|
| <b>Total</b> |  |  |  | <b>87.068.192,16</b> | <b>100,00</b> |
|--------------|--|--|--|----------------------|---------------|

## Enquadramento da Carteira

| Artigo   | Tipo de Ativo                        | Valor(R\$)           | % Carteira   | Política de Investimentos |          |        |              |
|--|--------------------------------------|----------------------|--------------|---------------------------|----------|--------|--------------|
|  |                                      |                      |              | Mínimo                    | Objetivo | Máximo | Limite Legal |
| <b>Renda Fixa</b>  |                                      |                      |              |                           |          |        |              |
| Artigo 7º I, Alínea a                                    | Títulos do Tesouro Nacional          | 20.417.998,14        | 23,45        | 0,00                      | 25,91    | 100,00 | 100,00       |
| Artigo 7º I, Alínea b                                    | Fundos 100% Títulos Públicos         | 27.463.829,05        | 31,54        | 0,00                      | 34,31    | 100,00 | 100,00       |
| Artigo 7º III, Alínea a                                  | Fundos Renda Fixa Referenciados      | 55.798,84            | 0,06         | 0,00                      | 0,06     | 60,00  | 60,00        |
| Artigo 7º IV, Alínea a                                   | Fundos de Renda Fixa                 | 13.846.016,77        | 15,90        | 0,00                      | 9,09     | 40,00  | 40,00        |
| Artigo 7º VII, Alínea b                                  | Fundos Renda Fixa "Crédito Privado"  | 738.525,43           | 0,85         | 0,00                      | 0,86     | 5,00   | 5,00         |
| <b>Total Renda Fixa</b>                                  |                                      | <b>62.522.168,23</b> | <b>71,81</b> |                           |          |        |              |
| <b>Renda Variável e Investimentos Estruturados</b>       |                                      |                      |              |                           |          |        |              |
| Artigo 8º II, Alínea a                                   | Fundos de Ações                      | 16.742.679,68        | 19,23        | 0,00                      | 9,65     | 20,00  | 20,00        |
| Artigo 8º III  | Fundos Multimercados                 | 3.943.040,52         | 4,53         | 0,00                      | 4,75     | 10,00  | 10,00        |
| Artigo 8º IV, Alínea a                                   | Fundos de Participações              | 432.428,68           | 0,50         | 0,00                      | 4,00     | 5,00   | 5,00         |
| Artigo 8º IV, Alínea b                                   | Fundos de Investimentos Imobiliários | 349.026,31           | 0,40         | 0,00                      | 0,68     | 5,00   | 5,00         |
| <b>Total Renda Variável e Investimentos Estruturados</b> |                                      | <b>21.467.175,19</b> | <b>24,66</b> |                           |          |        |              |
| <b>Investimentos no Exterior</b>                         |                                      |                      |              |                           |          |        |              |
| Artigo 9º A, III   | Ações - BDR Nível I                  | 3.078.848,74         | 3,54         | 0,00                      | 2,31     | 10,00  | 10,00        |
| <b>Total Investimentos no Exterior</b>                   |                                      | <b>3.078.848,74</b>  | <b>3,54</b>  |                           |          |        |              |

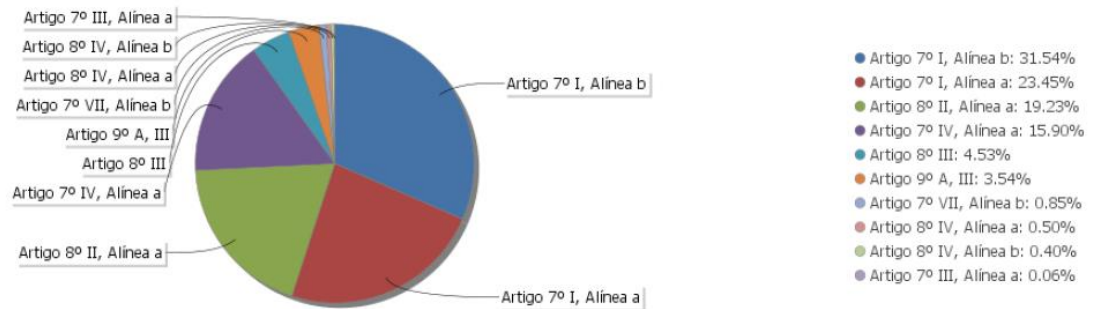
## Rentabilidades por Artigo

| Estratégia Indexador                         | No Mês           | No Ano           | 3 meses         | 6 meses         | 12 meses | No Mês(R\$) | No Ano(R\$)   |
|--|------------------|------------------|-----------------|-----------------|----------|-------------|---------------|
| Artigo 7º I, Alínea a<br>% do CDI            | 0,67<br>177,38   | 8,10<br>145,65   | 1,67<br>125,61  | 3,34<br>115,41  |          | 136.845,38  | 1.569.677,83  |
| Artigo 7º I, Alínea b<br>% do CDI            | -1,53<br>-402,47 | 15,42<br>277,16  | 3,42<br>257,49  | 6,86<br>236,99  |          | -426.590,40 | 4.170.785,17  |
| Artigo 7º III, Alínea a<br>% do CDI          | -2,53<br>-665,13 | 20,07<br>360,75  | 3,60<br>270,68  | 8,30<br>286,63  |          | -1.448,38   | 9.328,19      |
| Artigo 7º IV, Alínea a<br>% do CDI           | 0,68<br>177,58   | 12,38<br>222,54  | 2,21<br>166,16  | 6,35<br>219,34  |          | 91.442,90   | 996.639,09    |
| Artigo 7º VII, Alínea b<br>% do CDI          | -1,11<br>-290,80 | 14,80<br>266,00  | 3,45<br>259,56  | 7,36<br>254,14  |          | -8.260,73   | 95.217,91     |
| Artigo 8º II, Alínea a<br>Var. IBOVESPA p.p. | 1,98<br>1,03     | 27,24<br>4,09    | 6,41<br>-0,60   | 16,19<br>4,64   |          | 324.695,36  | 3.370.842,81  |
| Artigo 8º III<br>Var. IBOVESPA p.p.          | 1,74<br>0,80     | 13,58<br>-9,57   | 3,98<br>-3,04   | 7,73<br>-3,82   |          | 67.514,54   | 471.456,50    |
| Artigo 8º IV, Alínea a<br>Var. IBOVESPA p.p. | -1,07<br>-2,02   | -22,07<br>-45,22 | -3,30<br>-10,32 | -2,66<br>-14,21 |          | -4.694,71   | -60.944,36    |
| Artigo 8º IV, Alínea b<br>Var. IBOVESPA p.p. | 1,30<br>0,36     | -22,02<br>-45,17 | -9,20<br>-16,22 | -6,88<br>-18,43 |          | 4.493,99    | -102.459,00   |
| Artigo 9º A, III<br>% do CDI                 | 8,92<br>2.345,22 | 36,87<br>662,56  | 10,29<br>773,78 | 23,03<br>795,23 |          | 252.163,03  | 716.002,45    |
|  |                  |                  |                 |                 |          | 436.160,98  | 11.236.546,59 |

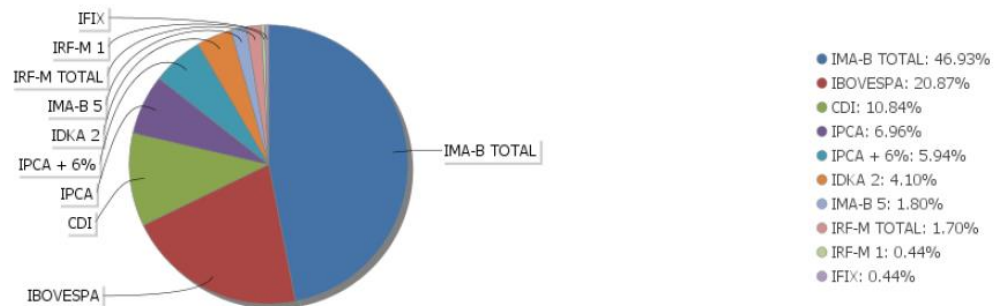
## Análise de Liquidez

| Período           | Valor (R\$)   | (%)   | Valor Acumulado (R\$) | (%) Acum. |
|-------------------|---------------|-------|-----------------------|-----------|
| de 0 a 30 dias    | 53.046.564,45 | 60,93 | 53.046.564,45         | 60,93     |
| de 31 a 364 dias  | 7.306.871,04  | 8,39  | 60.353.435,49         | 69,32     |
| acima de 365 dias | 26.714.756,67 | 30,68 | 87.068.192,16         | 100,00    |

## Alocação por Artigo



## Alocação Por Estratégia

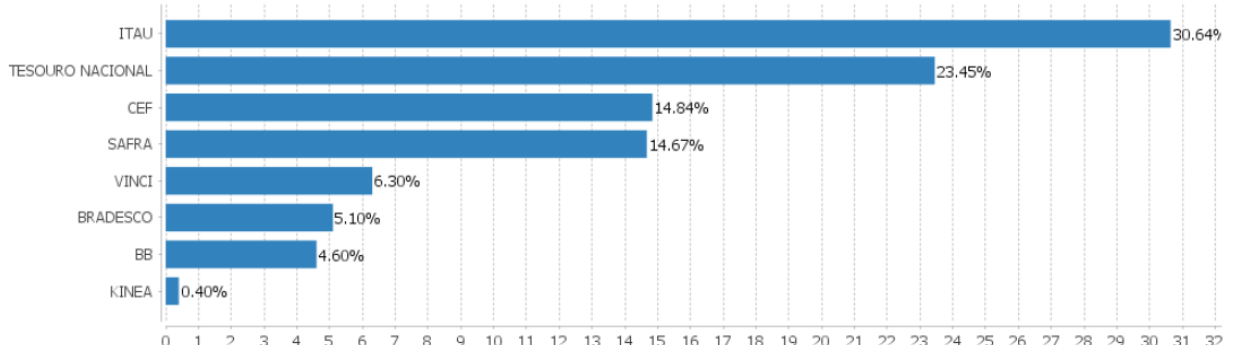


Carteira: PIRACAIA

Data Extrato: 29/11/2019

## EXTRATO CONSOLIDADO DE ATIVOS

### Alocação por Gestor



## EXTRATO CONSOLIDADO DE ATIVOS

## Rentabilidades da Carteira versus Meta Atuarial

| Ano            | Jan  | Fev   | Mar   | Abr  | Mai  | Jun  | Jul  | Ago   | Set  | Out  | Nov   | Dez | Rent.Ano |
|----------------|------|-------|-------|------|------|------|------|-------|------|------|-------|-----|----------|
| 2019           | 3,14 | 0,30  | 0,51  | 1,26 | 1,19 | 2,42 | 1,40 | 0,52  | 1,53 | 1,45 | 0,50  |     | 15,14    |
| IPCA + 5,5%    | 0,79 | 0,86  | 1,16  | 1,02 | 0,60 | 0,41 | 0,68 | 0,58  | 0,41 | 0,59 | 0,94  |     | 8,33     |
| p.p. indexador | 2,35 | -0,56 | -0,65 | 0,25 | 0,60 | 2,01 | 0,72 | -0,06 | 1,12 | 0,86 | -0,43 |     | 6,81     |

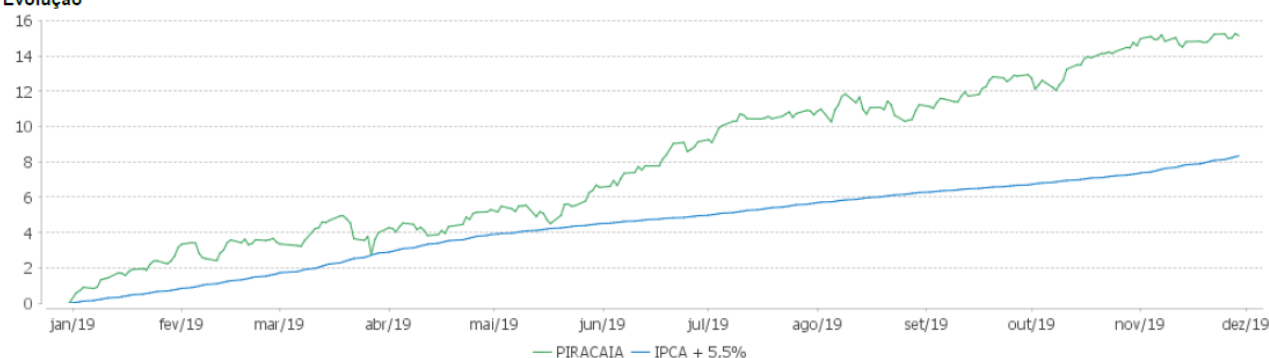
## PERFORMANCE SOBRE A META ATUARIAL

## RELATÓRIO TRIMESTRAL

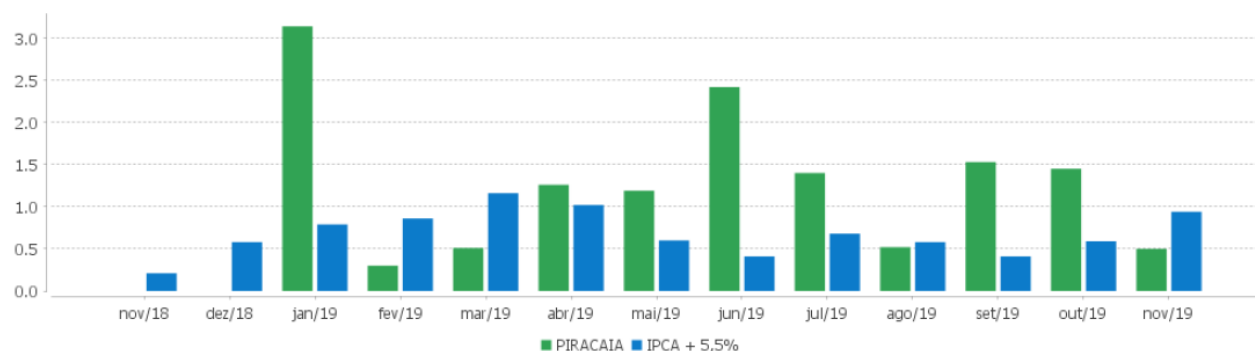
|                                 | Quantidade | Perc. (%) | Período          | Carteira | Meta Atuarial | p.p. Indx. | Volatilidade Anual |
|---------------------------------|------------|-----------|------------------|----------|---------------|------------|--------------------|
| Meses acima da Meta Atuarial    | 7          | 63,64     | 03 meses         | 3,52     | 1,95          | 1,57       | 3,20               |
| Meses abaixo da Meta Atuarial   | 4          | 36,36     | 06 meses         | 8,07     | 3,66          | 4,40       | 3,82               |
|                                 |            |           | 12 meses         |          |               |            |                    |
|                                 |            |           | 24 meses         |          |               |            |                    |
|                                 |            |           | 36 meses         |          |               |            |                    |
| Maior rentabilidade da Carteira | 3,14       | 2019-01   |                  |          |               |            |                    |
| Menor rentabilidade da Carteira | 0,30       | 2019-02   | Desde 31/12/2018 | 15,14    | 8,33          | 6,81       | 4,09               |

## EXTRATO CONSOLIDADO DE ATIVOS

## Evolução



## Rentabilidades Mensais - 12 últimos meses



## EXTRATO CONSOLIDADO DE ATIVOS

|  |       |          |        |        |        |        |        |
|--|-------|----------|--------|--------|--------|--------|--------|
| SAFRA S P REAIS PB FI MULTIME                      | 3,78  | 28,61    | 8,28   | 15,92  | 18,04  | 27,42  | 68,21  |
| Var. IBOVESPA p.p.                                 | 2,84  | 5,46     | 1,26   | 4,38   | -2,89  | -22,96 | -6,63  |
| FUNDO DE INVESTIMENTO EM AÇÕES CAIXA SMALL CAPS AT | 4,77  | 37,50    | 9,09   | 24,67  | 39,35  | 54,76  | 114,89 |
| Var. IBOVESPA p.p.                                 | 3,82  | 14,35    | 2,07   | 13,12  | 18,43  | 4,38   | 40,06  |
| ITAU INSTITUCIONAL ACOES PHOENIX FICFI             | 3,00  | 26,89    | 3,43   | 15,64  | 31,54  | 69,02  | 108,39 |
| Var. IBOVESPA p.p.                                 | 2,05  | 3,74     | -3,59  | 4,10   | 10,62  | 18,64  | 33,55  |
| VINCI SELECTION EQUITIES FIA                       | 1,39  | 24,60    | 6,24   | 13,39  | 24,35  | 57,18  | 87,47  |
| Var. IBOVESPA p.p.                                 | 0,44  | 1,45     | -0,78  | 1,84   | 3,43   | 6,80   | 12,64  |
| ITAU GOVERNANCA CORPORATIVA ACOES FI               | 1,04  | 24,61    | 7,06   | 12,87  | 23,62  | 53,52  | 84,91  |
| Var. IBOVESPA p.p.                                 | 0,09  | 1,46     | 0,04   | 1,33   | 2,69   | 3,14   | 10,08  |
| ITAU ACOES DUNAMIS FIC                             | 1,90  | 34,35    | 7,90   | 21,91  | 34,31  | 73,20  |        |
| ITAU FOF RPI ACOES IBOVESPA ATIVO FICFI            | 1,30  | 24,72    | 6,32   | 14,02  | 24,79  | 53,19  | 80,72  |
| Var. IBOVESPA p.p.                                 | 0,35  | 1,57     | -0,70  | 2,47   | 3,87   | 2,80   | 5,89   |
| VINCI CAPITAL PARTNERS III FIP ME II - CLASSE A    | -1,07 | 5.227,78 | -3,30  | 2,57   |        |        |        |
| Var. IBOVESPA p.p.                                 | -2,02 | 5.204,63 | -10,32 | -8,97  |        |        |        |
| KINEA II REAL ESTATE EQUITY FII                    | 1,30  | -22,02   | -9,20  | -6,88  | -23,51 | 374,20 | 342,64 |
| Var. IFIX p.p.                                     | -2,22 | -44,93   | -17,99 | -20,11 | -49,15 | 343,60 | 285,32 |
| FIA CAIXA INSTITUCIONAL BDR NÍVEL I                | 8,92  | 36,87    | 10,29  | 23,03  | 26,18  | 57,09  | 82,36  |
| Var. IBOVESPA p.p.                                 | 7,98  | 13,72    | 3,27   | 11,48  | 5,25   | 6,70   | 7,52   |
| CDI  | 0,38  | 5,56     | 1,33   | 2,90   | 6,09   | 12,95  | 24,88  |
| IBOVESPA   | 0,95  | 23,15    | 7,02   | 11,55  | 20,93  | 50,38  | 74,83  |
| INPC + 6%  | 1,01  | 8,91     | 2,03   | 3,79   | 9,57   | 20,22  | 29,88  |
| IPCA + 6%  | 0,98  | 8,80     | 2,07   | 3,91   | 9,47   | 20,68  | 31,48  |

**Performance dos Fundos**

| Fundo<br>Variação da Estratégia   | No Mês         | No Ano          | 3 meses        | 6 meses        | 12 meses        | 24 meses        | 36 meses        |
|---|----------------|-----------------|----------------|----------------|-----------------|-----------------|-----------------|
| FI CAIXA BRASIL IMA B TP RF LONGO PRAZO<br>Var. IMA-B TOTAL p.p.            | -2,54<br>-0,09 | 20,20<br>-0,34  | 3,57<br>-0,14  | 8,30<br>-0,23  | 22,16<br>-0,37  | 36,72<br>-0,68  | 57,04<br>-1,14  |
| FI CAIXA BRASIL IMAB 5 TP RF LONGO PRAZO<br>Var. IMA-B 5 p.p.               | -0,34<br>-0,05 | 11,51<br>-0,26  | 3,04<br>-0,09  | 5,82<br>-0,15  | 13,05<br>-0,25  | 23,35<br>-0,53  | 39,33<br>-0,85  |
| ITAU INSTITUCIONAL RENDA FIXA INFLACAO 5 FIC<br>Var. IMA-B 5 p.p.           | -0,30<br>-0,01 | 11,51<br>-0,26  | 3,08<br>-0,05  | 5,87<br>-0,10  | 13,00<br>-0,30  | 23,05<br>-0,84  | 38,68<br>-1,49  |
| ITAU RENDA FIXA PRE FIXADO LP FICFI<br>Var. IRF-M TOTAL p.p.                | -0,48<br>-0,02 | 11,05<br>-0,28  | 2,63<br>-0,06  | 6,20<br>-0,12  | 12,71<br>-0,34  | 23,93<br>-0,89  | 42,95<br>-1,69  |
| FUNDO DE INVESTIMENTO CAIXA BRASIL 2024 IV TÍTULOS<br>Var. IMA-B TOTAL p.p. | -0,99<br>1,47  | 15,77<br>-4,76  | 3,61<br>-0,11  | 7,73<br>-0,80  | 17,86<br>-4,66  | 23,57<br>-13,83 | 34,19<br>-23,99 |
| FI CAIXA BRASIL IDKA IPCA 2A TP RF LP<br>Var. IDKA 2 p.p.                   | 0,01<br>-0,00  | 9,98<br>-0,51   | 2,73<br>-0,13  | 5,04<br>-0,24  | 11,25<br>-0,63  | 21,26<br>-1,42  | 36,70<br>-2,84  |
| SAFRA IMA FIC RENDA FIXA<br>Var. IMA-B TOTAL p.p.                           | -2,52<br>-0,07 | 20,76<br>0,23   | 3,85<br>0,14   | 8,10<br>-0,43  | 23,36<br>0,84   | 39,42<br>2,02   | 59,58<br>1,40   |
| FI CAIXA BRASIL IRF-M 1 TP RF<br>Var. IRF-M 1 p.p.                          | 0,31<br>-0,02  | 6,12<br>-0,19   | 1,56<br>-0,05  | 3,39<br>-0,10  | 6,70<br>-0,21   | 13,99<br>-0,38  | 27,22<br>-0,66  |
| BB PREV IPCA III<br>Var. IPCA + 6% p.p.                                     | -0,05<br>-1,03 | 11,46<br>2,66   | 2,91<br>0,84   | 5,60<br>1,69   | 13,02<br>3,55   | 32,45<br>11,77  | 44,82<br>13,34  |
| BRADESCO INSTITUCIONAL FIC FI RF IMA-B TITULOS PUB<br>Var. IMA-B TOTAL p.p. | -2,48<br>-0,02 | 20,15<br>-0,38  | 3,63<br>-0,08  | 8,35<br>-0,18  | 22,11<br>-0,42  | 36,46<br>-0,94  | 56,29<br>-1,89  |
| ITAU INSTITUCIONAL ALOCAÇÃO DINÂMICA RF FICFI<br>Var. IPCA p.p.             | 0,35<br>-0,16  | 11,53<br>8,41   | 1,64<br>1,07   | 5,55<br>4,66   | 13,22<br>9,94   | 21,66<br>14,20  | 39,12<br>28,66  |
| ITAU INSTITUCIONAIS LEGEND RF LP FIC FI<br>% do CDI                         | 0,90<br>236,93 | 10,18<br>182,98 | 2,62<br>197,04 | 6,20<br>214,12 | 11,06<br>181,71 |                 |                 |
| CAIXA FI BRASIL IPCA XVI RENDA FIXA CREDITO PRIVAD<br>Var. IPCA + 6% p.p.   | -1,11<br>-2,08 | 14,80<br>6,00   | 3,45<br>1,38   | 7,36<br>3,45   | 16,15<br>6,68   | 24,18<br>3,51   | 36,97<br>5,50   |
| FIC NOVO BRASIL IMAB RF LP<br>Var. IMA-B TOTAL p.p.                         | -2,53<br>-0,08 | 20,07<br>-0,46  | 3,60<br>-0,11  | 8,30<br>-0,23  | 22,03<br>-0,49  | 36,72<br>-0,68  | 56,64<br>-1,54  |
| NTN-B 150826 (5,510000%)<br>Var. IMA-B TOTAL p.p.                           | 0,67<br>3,13   | 8,10<br>-12,43  | 1,67<br>-2,04  | 3,34<br>-5,19  | 8,43<br>-14,09  |                 |                 |
| FIC CAIXA CAP PROT BOLSA DE VALORES MULT<br>Var. IBOVESPA p.p.              | 0,85<br>-0,09  | 7,63<br>-15,52  | 2,06<br>-4,96  | 4,23<br>-7,31  | 9,12<br>-11,81  |                 |                 |
| SAFRA CARTEIRA PREMIUM FI MULTIMERCADO<br>% do CDI                          | 0,21<br>55,76  | 5,81<br>104,39  | 1,47<br>110,25 | 3,19<br>110,15 | 6,19<br>101,70  | 12,97<br>100,18 | 26,12<br>104,99 |

Carteira: PIRACAIA

Data Extrato: 29/11/2019

**EXTRATO CONSOLIDADO DE ATIVOS**

|              |      |      |      |      |      |       |       |
|--------------|------|------|------|------|------|-------|-------|
| IPCA + 5%    | 0,90 | 7,86 | 1,82 | 3,41 | 8,44 | 18,42 | 27,80 |
| IPCA + 5,5%  | 0,94 | 8,33 | 1,95 | 3,66 | 8,95 | 19,55 | 29,63 |
| IPCA + 5,89% | 0,97 | 8,70 | 2,04 | 3,86 | 9,36 | 20,43 | 31,07 |
| IPCA + 6%    | 0,98 | 8,80 | 2,07 | 3,91 | 9,47 | 20,68 | 31,48 |
| INPC + 4%    | 0,85 | 7,02 | 1,54 | 2,79 | 7,50 | 15,74 | 22,69 |
| INPC + 6%    | 1,01 | 8,91 | 2,03 | 3,79 | 9,57 | 20,22 | 29,88 |

Os resultados aferidos se deram por força dos cenários vivenciados. Foram apresentados em pastas individualizadas todo o documental necessário à composição dos processos de credenciamento do Fundo de Investimento SAFRA CONSUMO AMERICANO FI EM AÇÕES BDR I PB e do BANCO SAFRA AS como Gestor do FI, os quais, analisados foram aprovados, bem como o investimento no FI ora credenciado, propositura previamente recomendada em reunião ordinária do Comitê de Investimentos. Foram apresentados também os processos de com cessão de benefícios nº 25/2019 /Aposentadoria Voluntária por Idade a Paulo Sérgio de Souza; 23/2019/ Aposentadoria por Invalidez a Filomeno Bueno; 22/2019/ Aposentadoria por Idade a Hercília da Silva; 28/2019 Adenir AP de Campos e4 26/2019 Beraldo Rodrigues de Camargo os quais, analisados, aferidos e tidos como conforme, foram aprovados. Nada mais e, tendo sido considerados suficientes os subsídios trazidos pelo Senhor Gestor para deliberação dos pares, os Membros do Conselho Administrativo no uso de suas atribuições legais que lhe são conferidas e, depois de avaliados os atos financeiros praticados relativos bem como cenários econômicos e os relatórios de índices e mapas de controle dos investimentos e avaliado o desempenho obtido pelas aplicações nos segmentos de Renda Fixa e Variável, Var e Vol., por unanimidade referendaram os atos praticados na gestão administrativa e dos investimentos nos produtos eleitos, as diretrizes para os investimentos bem como as rentabilidades aferidas no mês de novembro de 2019, Nada mais havendo a tratar por hora, lavrou-se a presente ata que segue, após lida e achada conforme, pelos presentes assinada.  
Piracaia, em 20 de dezembro de 2019.

Lafaiete Fábio Tadeu de Oliveira

Marcelo Tadeu de Souza

Júlio César Ferreira Gama Rocha

Luciano Afaz de Oliveira

Luzia das Graças O. Nascimento

Maria Aparecida Dutra C. de Oliveira

Norberto Lapellegrini

Ipsmp - Piraprev -

Osmar Giudice