

## Reunião Ordinária do Conselho Administrativo

Piracaia, em 06 de novembro de 2020.

Aos 06 (seis) dias do mês de novembro do ano de dois mil e vinte, às 08h30min, na sede do IPSPMP PIRAPREV reuniram-se o Senhor Osmar Giudice, Superintendente do IPSPMP Piraprev assim como os membros do Conselho Administrativo do Instituto de Previdência dos Servidores Públicos do Município de Piracaia – PIRAPREV. Presentes os membros Senhores Norberto Lapelligrini, Lafaiete Fábio Tadeu de Oliveira, Júlio César Ferreira Gama da Rocha bem como as Senhoras Maria Aparecida Dutra Campelo de Oliveira, Luzia das Graças Oliveira Nascimento e Sheila Prado Bernardini Martins. Ausentes Srs Marcelo Tadeu de Souza e o licenciado para concorrer a cargo eletivo Sr. Luciano Afaz de Oliveira.

Ordem do Dia: Apresentação dos processos físicos de concessão de benefícios previdenciários concedidos no ano bem como dos processos de licitação; Apresentação da Resenha Econômica do mês de setembro de 2020; apreciação dos mapas de investimento frente aos cenários; credenciamento de fundo de investimento, demais atos administrativos.

Encaminhamentos: Constatada a existência legal de quórum, o senhor gestor abrindo os trabalhos agradeceu a presença de todos, apresentando o relatório com as rentabilidades, risco, volatilidade entre outros aspectos da carteira de investimentos do PIRAPREV relativo a setembro de 2020:



Carteira: PIRACAIA

Data Extrato: 30/09/2020

### EXTRATO CONSOLIDADO DE ATIVOS

#### Posição de Ativos e Enquadramento

RENDIA FIXA 69,32%

#### Artigo 7º I, Alínea a (Títulos do Tesouro Nacional)

Emissor	Título Público	Volatilid. a.a. (%)	Rentab. Mês (%)	Rentab. Ano (%)	Valor (R\$)	% Carteira
TESOURO NACIONAL	NTN-B 150826 (5,510000%)	0,38	0,84	5,73	20.661.097,14	21,49
<b>Sub-total Artigo 7º I, Alínea a</b>		<b>0,38</b>	<b>0,84</b>	<b>5,73</b>	<b>20.661.097,14</b>	<b>21,49</b>

#### Artigo 7º I, Alínea b (Fundos 100% Títulos Públicos)

Gestor	Admin.	Ativo	Volatilid. a.a. (%)	Rentab. Mês (%)	Rentab. Ano (%)	Valor (R\$)	% Carteira	PL do Fundo	% Fundo
ITAU	ITAU	ITAU INSTITUCIONAL RENDA FIXA INFLACAO 5 FIC	4,98	-0,15	4,38	448.961,90	0,47	1.382.335.404,22	0,03
ITAU	ITAU	ITAU RENDA FIXA PRE FIXADO LP FICFI	5,97	-0,57	4,45	1.071.543,72	1,11	174.234.785,10	0,61
SAFRA	SAFRA	SAFRA IMA FIC RENDA FIXA	14,59	-2,12	-0,22	11.845.331,69	12,32	1.126.582.665,78	1,05
BRAM	BRABESCO	BRABESCO INSTITUCIONAL FIC FI RF IMA-B TITULOS PUB	12,73	-1,54	-0,97	4.480.281,68	4,66	748.446.123,16	0,60
CEF	CEF	FI CAIXA BRASIL IMA-B TÍTULOS PÚBLICOS RF LP	12,79	-1,53	-1,00	3.462,91	0,00	5.834.527.804,73	0,00
CEF	CEF	FI CAIXA BRASIL IRF-M 1 TÍTULOS PÚBLICOS RF	0,53	0,13	2,97	361.302,89	0,38	10.130.144.603,43	0,00
CEF	CEF	FI CAIXA BRASIL IMA-B 5 TÍTULOS PÚBLICOS RF LP	5,01	-0,16	4,29	1.443.979,92	1,50	17.747.142.317,32	0,01
CEF	CEF	FI CAIXA BRASIL IDKA IPCA 2A TITULOS PUBLICOS RF LP	4,08	0,04	4,84	305.345,82	0,32	9.208.011.978,57	0,00
BB	BB	BB PREV IPCA III	4,15	-0,10	3,58	2.581.832,96	2,69	570.142.358,76	0,45
CEF	CEF	FI CAIXA BRASIL 2024 IV TÍTULOS PÚBLICOS RF	8,72	-0,77	4,64	1.529.417,00	1,59	1.408.015.961,73	0,11
<b>Sub-total Artigo 7º I, Alínea b</b>		<b>10,59</b>	<b>-1,43</b>	<b>1,10</b>	<b>24.071.460,49</b>	<b>25,04</b>			

#### Artigo 7º III, Alínea a (Fundos Renda Fixa Referenciados)

Gestor	Admin.	Ativo	Volatilid. a.a. (%)	Rentab. Mês (%)	Rentab. Ano (%)	Valor (R\$)	% Carteira	PL do Fundo	% Fundo
CEF	CEF	FIC FI CAIXA NOVO BRASIL RF REFERENCIADO IMA-B LP	12,71	-1,54	-0,98	56.350,20	0,06	2.850.384.468,52	0,00
<b>Sub-total Artigo 7º III, Alínea a</b>		<b>12,71</b>	<b>-1,54</b>	<b>-0,98</b>	<b>56.350,20</b>	<b>0,06</b>			

## EXTRATO CONSOLIDADO DE ATIVOS

## Artigo 7º IV, Alínea a (Fundos de Renda Fixa)

Gestor	Admin.	Ativo	Volatilid. a.a. (%)	Rentab. Mês (%)	Rentab. Ano (%)	Valor (R\$)	% Carteira	PL do Fundo	% Fundo
ITAU	ITAU	ITAÚ RENDA FIXA IMA-B ATIVO	14,52	-1,67	-2,56	1.435.155,18	1,49	634.471.413,86	0,23
ITAU	ITAU	ITAÚ INSTITUCIONAL ALOCAÇÃO DINÂMICA RF FICFI	1,65	-0,23	2,47	10.149.289,02	10,56	4.773.930.449,92	0,21
ITAU	ITAU	ITAÚ INSTITUCIONAIS LEGEND RF LP FIC FI	2,07	0,04	5,97	8.815.574,73	9,17	756.238.253,96	1,17
ITAU	ITAU	ITAÚ INSTITUCIONAL GLOBAL DINÂMICO RF LP FIC FI	1,03	-0,09	-0,10	1.461.184,19	1,52	1.613.398.573,38	0,09
<b>Sub-total Artigo 7º IV, Alínea a</b>			<b>1,38</b>	<b>-0,21</b>	<b>4,17</b>	<b>21.861.203,12</b>	<b>22,74</b>		
Renda Fixa			4,25	-0,33	3,38	66.650.110,95	69,32		

## EXTRATO CONSOLIDADO DE ATIVOS

## RENDA VARIÁVEL E INVESTIMENTOS ESTRUTURADOS

22,18%

## Artigo 8º II, Alínea a (Fundos de Ações)

Gestor	Admin.	Ativo	Volatilid. a.a. (%)	Rentab. Mês (%)	Rentab. Ano (%)	Valor (R\$)	% Carteira	PL do Fundo	% Fundo
ITAU	ITAU	ITAÚ GOVERNANCA CORPORATIVA ACOES FI	44,67	-5,00	-17,61	46.000,84	0,05	49.735.980,74	0,09
CEF	CEF	FIA CAIXA SMALL CAPS ATIVO	47,79	-5,93	-20,37	255.848,46	0,27	1.156.431.775,09	0,02
VINCI	BEM	VINCI SELECTION EQUITIES FIA	38,35	-4,58	-7,67	5.021.654,19	5,22	452.422.053,12	1,11
ITAU	ITAU	ITAÚ ACOES DUNAMIS FIC	43,48	-4,96	-20,69	6.118.778,61	6,36	3.159.975.144,49	0,19
ITAU	ITAU	ITAÚ INSTITUCIONAL ACOES PHOENIX FICFI	51,80	-8,03	-33,17	1.188.943,85	1,24	1.558.252.031,74	0,08
VINCI	BEM	VINCI MOSAICO FIA	42,02	-2,81	-18,36	816.387,20	0,85	1.458.166.213,57	0,06
VINCI	BEM	VINCI FATORIAL DINAMICO FIA	37,59	-4,60	-20,45	795.485,91	0,83	189.249.851,61	0,42
<b>Sub-total Artigo 8º II, Alínea a</b>			<b>41,88</b>	<b>-4,97</b>	<b>-17,39</b>	<b>14.243.099,06</b>	<b>14,81</b>		

## Artigo 8º III (Fundos Multimercados)

Gestor	Admin.	Ativo	Volatilid. a.a. (%)	Rentab. Mês (%)	Rentab. Ano (%)	Valor (R\$)	% Carteira	PL do Fundo	% Fundo
SAFRA	SAFRA	SAFRA S P REAIS PB FI MULTIME	32,00	-4,80	1,10	4.019.024,15	4,18	545.147.723,89	0,74
CEF	CEF	FIC CAIXA CAP PROT BOLSA DE VALORES MULT	1,73	-0,45	1,41	2.296.291,62	2,39	505.717.833,93	0,45
<b>Sub-total Artigo 8º III</b>			<b>13,65</b>	<b>-2,33</b>	<b>1,12</b>	<b>6.315.315,77</b>	<b>6,57</b>		

## Artigo 8º IV, Alínea a (Fundos de Participações)

Gestor	Admin.	Ativo	Volatilid. a.a. (%)	Rentab. Mês (%)	Rentab. Ano (%)	Valor (R\$)	% Carteira	PL do Fundo	% Fundo
VINCI	BEM	VINCI CAPITAL PARTNERS III FIP ME II - CLASSE A	37,74	-1,09	-7,52	470.240,43	0,49	47.265.449,96	0,99
<b>Sub-total Artigo 8º IV, Alínea a</b>			<b>37,74</b>	<b>-1,09</b>	<b>-7,52</b>	<b>470.240,43</b>	<b>0,49</b>		

## Artigo 8º IV, Alínea b (Fundos de Investimentos Imobiliários)

Gestor	Admin.	Ativo	Volatilid. a.a. (%)	Rentab. Mês (%)	Rentab. Ano (%)	Valor (R\$)	% Carteira	PL do Fundo	% Fundo
KINEA	KINEA	KINEA II REAL ESTATE EQUITY FII	19,94	-0,31	-13,75	298.202,75	0,31	72.086.211,95	0,41
<b>Sub-total Artigo 8º IV, Alínea b</b>			<b>19,94</b>	<b>-0,31</b>	<b>-2,14</b>	<b>298.202,75</b>	<b>0,31</b>		

## EXTRATO CONSOLIDADO DE ATIVOS

Renda Variável e Investimentos Estruturados	32,87	-4,00	-13,18	21.326.858,01	22,18
---	-------	-------	--------	---------------	-------

**EXTRATO CONSOLIDADO DE ATIVOS**
**INVESTIMENTOS NO EXTERIOR** 8,49%

Artigo 9º A, III (Ações - BDR Nível I)

Gestor	Admin.	Ativo	Volatilid. a.a. (%)	Rentab. Mês (%)	Rentab. Ano (%)	Valor (R\$)	% Carteira	PL do Fundo	% Fundo
CEF	CEF	FIA CAIXA INSTITUCIONAL BDR NÍVEL I	28,45	-1,99	52,76	6.219.958,58	6,47	1.671.279.124,17	0,37
SAFRA	SAFRA	SAFRA CONS AMERICANO PB FI ACOES	31,96	-2,53	42,55	1.946.016,33	2,02	1.629.396.528,45	0,12
<b>Sub-total Artigo 9º A, III</b>			<b>29,77</b>	<b>-2,10</b>	<b>48,22</b>	<b>8.165.974,91</b>	<b>8,49</b>		
<b>Investimentos no Exterior</b>			<b>29,77</b>	<b>-2,10</b>	<b>48,22</b>	<b>8.165.974,91</b>	<b>8,49</b>		
<b>Total</b>						<b>96.142.943,87</b>	<b>100,00</b>		

**EXTRATO CONSOLIDADO DE ATIVOS**
**Rentabilidades por Artigo**

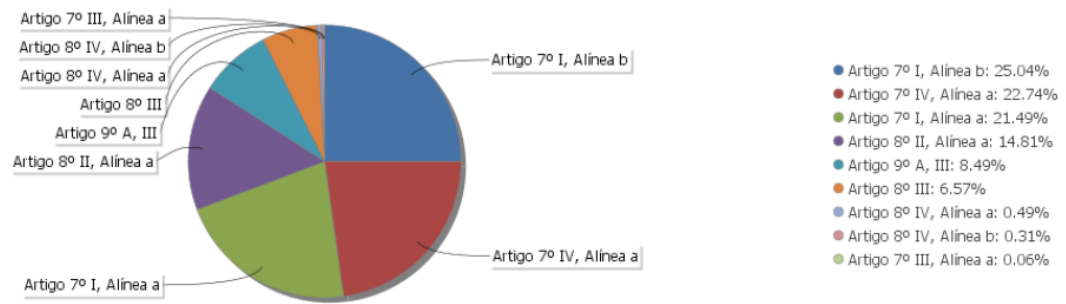
Estratégia Indexador	No Mês	No Ano	3 meses	6 meses	12 meses	No Mês(R\$)	No Ano(R\$)
Artigo 7º I, Alínea a % do CDI	0,84 562,90	5,73 252,85	2,39 474,00	3,17 254,76	8,34 236,03	172.407,55	1.154.888,35
Artigo 7º I, Alínea b % do CDI	-1,43 -956,43	1,10 48,36	0,58 115,04	5,29 425,47	3,89 110,04	-349.026,84	296.343,02
Artigo 7º III, Alínea a % do CDI	-1,54 -1.029,35	-0,98 -43,39	0,89 176,05	5,76 463,70	1,73 48,81	-880,66	-560,01
Artigo 7º IV, Alínea a % do CDI	-0,21 -142,07	4,17 183,96	0,17 34,43	1,34 107,61	6,20 175,43	-46.777,80	643.615,19
Artigo 7º VII, Alínea b % do CDI	0,00 0,00	0,01 0,53	0,00 0,00	0,00 0,00	2,65 75,05	0,00	89,87
Artigo 8º II, Alínea a Var. IBOVESPA p.p.	-4,97 -0,17	-17,39 0,81	0,56 1,04	29,54 -0,02	-6,73 2,95	-744.708,15	-3.015.392,44
Artigo 8º III Var. IBOVESPA p.p.	-2,33 2,47	1,12 19,32	3,31 3,79	11,50 -18,06	5,01 14,70	-93.661,22	51.221,43
Artigo 8º IV, Alínea a Var. IBOVESPA p.p.	-1,09 3,71	-7,52 10,68	-1,28 -0,80	-4,54 -34,10	-0,82 8,86	-5.184,09	-44.890,50
Artigo 8º IV, Alínea b Var. IBOVESPA p.p.	-0,31 4,48	-2,14 16,06	-6,59 -6,11	-3,39 -32,95	1,16 10,84	-934,27	-6.177,99
Artigo 9º A, III % do CDI	-2,10 -1.402,12	48,22 2.126,35	15,26 3.024,30	42,25 3.398,53	56,73 1.604,58	-374.879,44	3.222.695,54
						-1.443.644,92	2.301.832,46

**Análise de Liquidez**

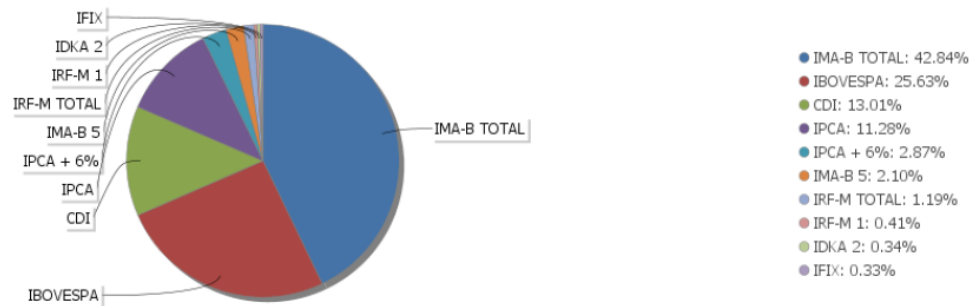
Período	Valor (R\$)	(%)	Valor Acumulado (R\$)	(%) Acum.
de 0 a 30 dias	58.645.333,59	61,00	58.645.333,59	61,00
de 31 a 364 dias	12.255.022,75	12,75	70.900.356,34	73,74
acima de 365 dias	25.242.587,53	26,26	96.142.943,87	100,00

**EXTRATO CONSOLIDADO DE ATIVOS**

**Alocação por Artigo**



**Alocação Por Estratégia**



**EXTRATO CONSOLIDADO DE ATIVOS**

**Rentabilidades da Carteira versus Meta Atuarial**

Ano	Jan	Fev	Mar	Abr	Mai	Jun	Jul	Ago	Set	Out	Nov	Dez	Rent. Ano
2020	0,99	-1,89	-6,31	3,61	1,93	2,26	2,67	1,12	-1,49				2,53
IPCA + 5,5%	0,68	0,63	0,54	0,11	0,04	0,71	0,85	0,69	0,63				4,99
p.p. indexador	0,31	-2,53	-6,85	3,50	1,89	1,55	1,82	0,44	-2,12				-2,46
2019	3,15	0,30	0,52	1,27	1,20	2,42	1,40	0,52	1,52	1,46	0,53	2,59	18,22
IPCA + 5,5%	0,79	0,86	1,16	1,02	0,60	0,41	0,68	0,58	0,41	0,59	0,94	1,60	10,07
p.p. indexador	2,36	-0,56	-0,63	0,25	0,60	2,01	0,72	-0,06	1,12	0,87	-0,41	0,99	8,15

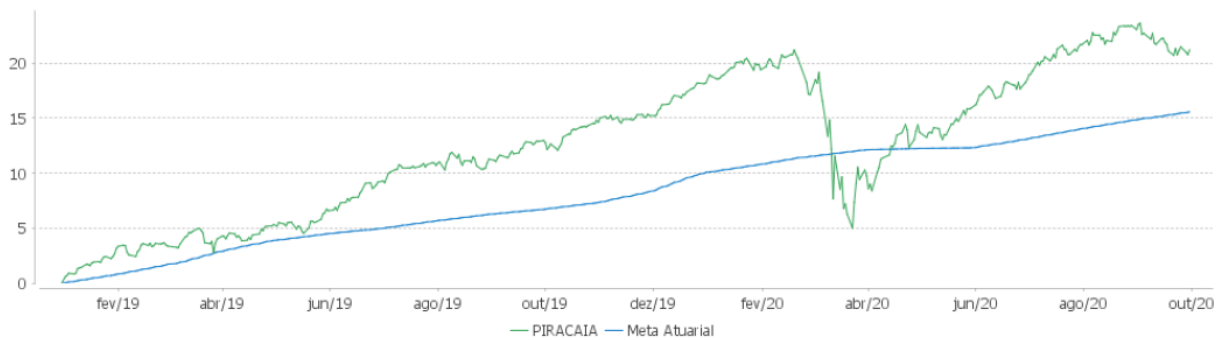
**PERFORMANCE SOBRE A META ATUARIAL**

**RELATÓRIO TRIMESTRAL**

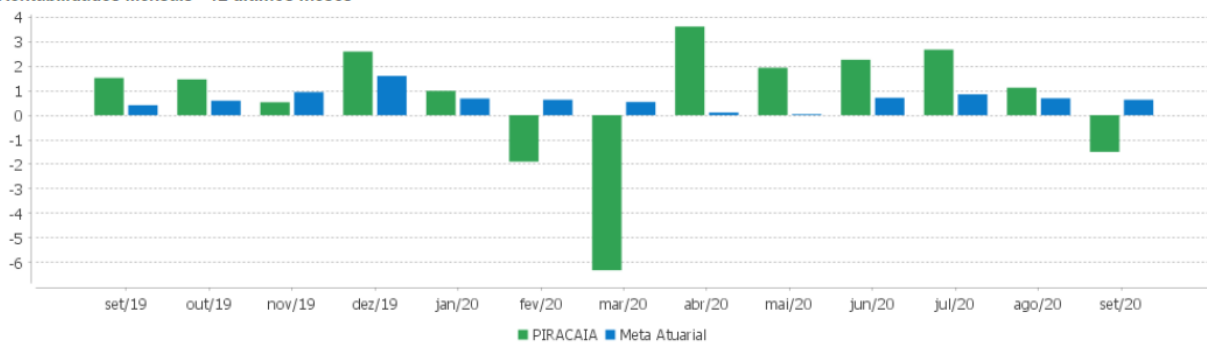
	Quantidade	Perc. (%)	Período	Carteira	Meta Atuarial	p.p. Indx.	Volatilidade Anual
Meses acima da Meta Atuarial	14	66,67	03 meses	2,28	2,18	0,10	5,38
Meses abaixo da Meta Atuarial	7	33,33	06 meses	10,46	3,07	7,39	6,65
			12 meses	7,30	8,31	-1,01	10,55
			24 meses				
			36 meses				
Maior rentabilidade da Carteira	3,61	2020-04					
Menor rentabilidade da Carteira	-6,31	2020-03	Desde 31/12/2018	21,21	15,56	5,65	8,44

EXTRATO CONSOLIDADO DE ATIVOS

Evolução



Rentabilidades Mensais - 12 últimos meses



O relatório completo se encontra disponível para consulta no site oficial do IPSPMP – PIRAPREV [www.piraprev.com.br/investimentos](http://www.piraprev.com.br/investimentos).

O gestor baseado nas informações da carteira discorreu sobre a composição dos fundos investidos e o desempenho alcançado dentro do mês de setembro de 2020, restando claro que o período analisado foi de baixas intensas, excluindo-se apenas alguns poucos fundos, como o ITAU INSTITUCIONAL LEGEND RF LP FICFI. Neste mês até mesmo os recurso enquadrados no Artigo 9º, Inciso III, Alínea "A" performaram de maneira negativa. A explicação para tal dentro dos mercados econômicos pode ser explicitada pela preocupação com as finanças públicas que tem provocado um aumento das taxas de juros, principalmente no longo prazo; adicionalmente, as eleições americanas e o aumento do número de casos de Covid-19 na Europa que têm contribuído de forma destacável para o aumento da volatilidade dos papéis.

Foi realizada uma análise de cruzamento através do extrato consolidado de ativos quanto à meta atuarial a ser alcançada esse ano com o desempenho dos investimentos da carteira do instituto, e viu-se que para 2020 é uma batalha intensa contra as incertezas da economia brasileira e internacional para atingir o resultado designado atuarialmente.

Nesse sentido o senhor gestor fez a apresentação de um novo fundo chamado VINCI INTERNACIONAL FIC DE FI MULTIMERCADO, que após analisado e tido como conforme, foi objeto de credenciamento e aprovado em reunião ordinária pelo Comitê de Investimentos. A estratégia do FI é proporcionar rentabilidade através dos mercados de renda fixa e renda variável através de investimentos em cotas de fundos de investimentos alternativos, os UCITS, também estando apto a fazer uso de derivativos cambiais para proteção.

**Público-alvo**  
Investidores qualificados

**Data de Início**  
31/03/2014

**Classificação ANBIMA**  
Multimercados Investimento no Exterior  
Código ANBIMA: 363871

**Movimentações**  
Inicial: R\$ 1.000,00  
Mov. mínima: R\$ 500,00  
Saldo mínimo: R\$ 1.000,00  
Horário solicitação: 14h30  
Aplicação: Conversão D+0  
Carência: Não Há  
Resgate (conversão): D+30 corridos  
Resgate (pagamento): 2 dia(s) úteis após a conversão  
Taxa de saída: Não há

**Taxa de Administração**  
1% ao ano sobre o patrimônio líquido do fundo, incluindo taxa de custódia

**Taxa de Performance**  
10% sobre a rentabilidade que exceder 100% do US Treasury Bill 3M + 2%a.a.

**Tributação**  
O Fundo busca o tratamento tributário de longo prazo (alíquotas regressivas)

**Gestor**  
VINCI GESTÃO DE PATRIMÔNIO LTDA  
Av. Bartolomeu Mitre, 336 - Leblon - Rio de Janeiro - RJ  
CEP: 22431-002  
Tel: (21) 2159-6000

**Administrador**  
BEM DTVM

**Distribuidor**  
VINCI GESTÃO DE PATRIMÔNIO LTDA  
Av. Bartolomeu Mitre, 336 - Leblon - Rio de Janeiro - RJ  
CEP: 22431-002  
Tel: (21) 2159-6000

**Custodiante**  
Banco Bradesco S.A.

**Auditor**  
PriceWaterhouseCoopers

**Dados para Aplicação**  
Favorecido: VINCI INTERNACIONAL FIC DE FI MULTIMERCADO  
CNPJ: 19.587.174/0001-20  
Banco: Banco Bradesco S.A. (237)  
Agência: 2856-8  
Conta Corrente: 3418-5

**Objetivo e Política de Investimento**

O Fundo aplicará no mínimo 95% de seus recursos no Vinci Internacional Master Fundo de Investimento Multimercado - Investimento no Exterior, inscrito no CNPJ nº 19.587.181/0001-22, o qual tem por objetivo proporcionar aos seus Cotistas rentabilidade por meio das oportunidades oferecidas pelos mercados globais de renda fixa e renda variável através de investimentos em cotas de fundos UCITS, podendo também fazer uso de derivativos cambiais para hedge.

**Dados do Fundo**

Patrimônio Líquido:	R\$ 34.242.571,53	Patrimônio Líquido Médio 12 meses:	R\$ 14.414.080,81
Cota:	279,9514566	Patrimônio Líquido da Carteira Master:	R\$ 34.313.331,10

**Risco vs. Retorno**

	No ano		Desde o Início	
	Fundo	PTAX	Fundo	PTAX
Retorno Anualizado	58,49%	56,91%	17,22%	15,14%
Volatilidade Anualizada	19,38%	21,37%	14,42%	15,63%
Índice de Sharpe	2,86	0	0,55	0
% de meses negativos	11%	22%	35%	38%
% de meses acima do benchmark	56%	0%	55%	0%
% de meses abaixo do benchmark	44%	0%	45%	0%

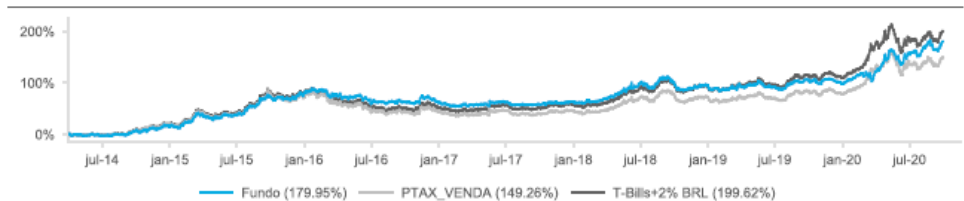
**Rentabilidade**

	jan	fev	mar	abr	mai	jun	jul	ago	set	out	nov	dez	Ano	12M	Acum
2020	5,92%	1,07%	4,41%	10,88%	2,01%	3,05%	-0,99%	7,54%	1,84%	-	-	-	41,00%	36,42%	179,95%
PTAX	5,92%	5,37%	15,56%	4,39%	-0,01%	0,92%	-4,98%	5,15%	3,10%	-	-	-	39,94%	35,45%	149,26%
T-Bills+2%	6,80%	5,46%	15,86%	5,08%	-1,10%	1,20%	-3,85%	5,07%	3,11%	-	-	-	43,08%	39,88%	199,62%
2019	-5,14%	2,03%	3,45%	0,23%	-0,16%	-1,52%	-0,96%	6,86%	1,33%	-2,50%	3,46%	-4,08%	2,36%	2,36%	98,55%
PTAX	-5,75%	2,37%	4,23%	1,25%	-0,12%	-2,75%	-1,76%	9,92%	0,63%	-3,85%	5,49%	-4,58%	4,02%	4,02%	78,11%
T-Bills+2%	-5,48%	2,98%	4,84%	0,71%	0,44%	-1,83%	-0,44%	8,81%	0,89%	-2,72%	5,44%	-4,69%	8,27%	8,27%	109,41%

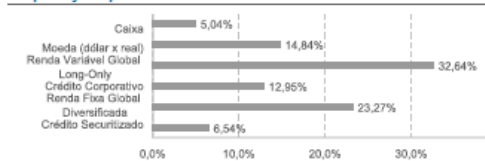
**Histórico de Rentabilidade**

	2014	2015	2016	2017	2018
FUNDO	14,99%	55,85%	-9,98%	0,87%	19,18%
T-Bills+2%	18,53%	52,88%	-16,17%	4,57%	21,75%
PTAX	17,38%	47,01%	-16,54%	1,50%	17,13%

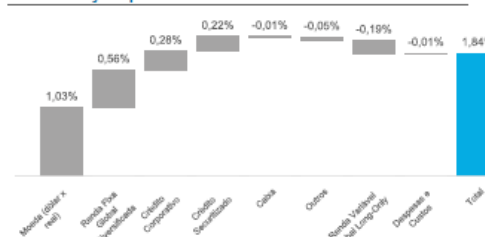
**Rentabilidade Acumulada vs. Benchmark**



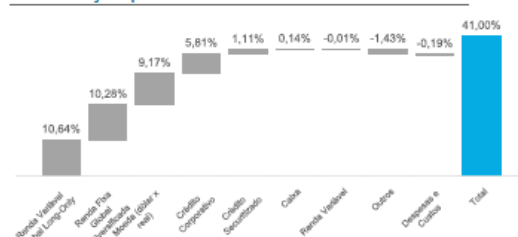
**Exposição por Classe de Ativo - no mês**



**Contribuição por Classe de Ativo - no mês**



**Contribuição por Classe de Ativo - no ano**



O presente relatório tem caráter meramente informativo e é para uso exclusivo de seu destinatário. As informações contidas neste documento são confidenciais e não devem ser divulgadas a terceiros sem o prévio e expresso consentimento da Vinci Gestão de Patrimônio Ltda. ("Vinci"). Este relatório não constitui o estrato mensal oficial de seus investimentos no fundo de investimento a que se refere ("Fundo"). No caso de divergência entre as informações contidas neste relatório e aquelas contidas no estrato mensal emitido pelo administrador do Fundo, as informações contidas no referido estrato mensal prevalecerão sobre as informações deste relatório. As eventuais divergências podem ocorrer devido à adoção de métodos diversos de cálculo e apresentação. O valor do patrimônio líquido do Fundo contido neste relatório é líquido das despesas dos Fundos (i.e. honorários, comissões e impostos). A rentabilidade do Fundo divulgada neste relatório não é líquida de impostos. A rentabilidade obtida no passado não representa garantia de resultados futuros. Este Fundo utiliza estratégias com derivativos como parte integrante de sua política de investimento. Tais estratégias, de forma como são adotadas, podem resultar em significativas perdas patrimoniais para seus cotistas, podendo inclusive acarretar a perda do total do capital investido. Os investimentos do Fundo apresentam risco para o investidor. Para avaliação de performance de qualquer fundo de investimento, é recomendável uma análise de período de, no mínimo, 12 (doze) meses. As comparações a certos índices de mercado foram incluídas para referência apenas e não representam garantia de retorno pelo Vinci. Os resultados obtidos no passado não representam garantia de resultados futuros e não contam com garantia de retorno do Vinci, de qualquer de suas afiliadas, do administrador, de qualquer mecanismo de seguro ou, ainda, do Fundo Garantidor de Créditos (FGC). Ao investidor é recomendada a leitura cuidadosa do Regulamento do Fundo, do Formulário de Informações Complementares, se houver, da Lâmina de Informações Essenciais, se houver, e do Prospecto, se houver, ao aplicar seus recursos. Investimentos implicam na exposição a risco, inclusive na possibilidade de perda total do investimento. Nenhum investimento, desinvestimento ou outras ações ou decisões financeiras devem se basear apenas nas informações contidas neste material.

A propositura aprovada pelo comitê é de ingresso no montante de R\$ 1.500.000,00, recurso oriundo do resgate compulsório de fechamento da totalidade dos investimentos do fundo CAIXA FIC CAPITAL

PROTEGIDO BOLSA DE VALORES MULTIMERCADO, que aconteceu na data de 15 de outubro de 2020. Pós deliberarem, os membros do conselho administrativo aprovaram por unanimidade o credenciamento e o ingresso no FI conforme propositura do Comitê de Investimentos, determinando que se altere a Política de Investimentos 2020 retificando a tabela de alocação a fim de ajustar o investimento no enquadramento adequado que assim passará a vigorar:

Política de Investimentos 2020 - Retificação Considerando a necessidade de reenquadramento dos ativos por inclusão do segmento Fundo de Investimento no Exterior, disposto no Artigo 9º, A, II da Resolução do Conselho Monetário Nacional, foi formulada pela Superintendência conjuntamente com o Comitê de Investimentos, que aprovou em reunião ordinária ocorrida em 09 de outubro p.p. a minuta de alteração da Tabela constante do item 8. Diretrizes, Estratégia, Faixas de Alocação e Limites da Política de Investimentos 2020, que passa a vigorar com a seguinte redação:

ARTIGO	Tipo de Ativo	Limite Legal %	Mínimo %	Objetivo %	Máximo %
<b>Renda Fixa</b>					
Artigo 7º, I, Alínea "a".	Títulos do Tesouro Nacional	100,00	0,00	21,72	100,00
Artigo 7º, I, Alínea "b".	Fundos 100% Títulos Públicos	100,00	0,00	24,91	100,00
Artigo 7º, III, Alínea "a".	Fundos Renda Fixa Referenciados	60,00	0,00	0,06	60,00
Artigo 7º, IV, Alínea "a".	Fundos de Renda Fixa	40,00	0,00	23,16	40,00
<b>Renda Variável e Investimentos Estruturados</b>					
Artigo 8º, I, Alínea "a"	FI Ações índices mínimo 50 ações	30,00	0,00	0,00	30,00
Artigo 8º, II, Alínea "a".	Fundos de Ações	20,00	0,00	16,19	20,00
Artigo 8º, III.	Fundos Multimercado	10,00	0,00	4,08	10,00
Artigo 8º, IV, Alínea "a".	Fundos de Participações	5,00	0,00	0,48	5,00
Artigo 8º, IV, Alínea "b".	Fundos de Investimento Imobiliários	5,00	0,00	0,25	5,00
<b>Investimentos no Exterior</b>					
Artigo 9º, A, II	Fundos de Investimento no Exterior	10,00	00	0,82	10,00
Artigo 9º, A, III	Ações- BDR Nível I	10,00	0,00	8,33	10,00
Total:				100,00	

Os membros do Conselho Administrativo passaram a analisar todos os processos físicos de concessão de benefícios no exercício até esta data, os quais foram tidos e achados conforme. Passaram a analisar os processos físicos de licitações no exercício onde foi constatado erro formal de preenchimento no Processo Dispensa 10/2020 vez que na requisição os endereços constaram como sendo do município de Piracaia e na realidade não é informando o senhor gestor que providenciará junto a área competente a ratificação necessária; quanto ao processo dispensa 12/2020 referente à manutenção do elevador, foi questionado ausência de duas outras cotações, o que foi justificado pelo senhor gestor que a manutenção se dá na própria empresa onde a estação elevatória foi adquirida, a exemplo dos veículos cujas manutenções são realizadas nas próprias concessionárias. No mais, tidos e achados conforme foram aprovados. Os membros do Conselho Administrativo, no uso de suas atribuições legais que lhe são conferidas e, depois de avaliados os atos financeiros praticados relativos bem como cenários econômicos e os relatórios de índices e mapas de controle dos investimentos e avaliado o desempenho obtido pelas aplicações nos segmentos de Renda Fixa e Variável por unanimidade referendaram os atos praticados, o credenciamento e os investimentos nos produtos eleitos, as diretrizes para os investimentos bem como as rentabilidades aferidas no mês de Setembro de 2020. Não havendo mais a tratar por hora, lavrou-se a presente ata que segue, após lida e achada conforme, pelos presentes assinada.

Lafaiete Fábio Tadeu de Oliveira

Marcelo Tadeu de Souza                      ausente

Júlio César Ferreira Gama Rocha

Luciano Afaz de Oliveira                      licenciado

Luzia das Graças O. Nascimento

Maria Aparecida Dutra C. de Oliveira

Norberto Lappellegrini

Ipsmp – Piraprev -

Osmar Giudice