



## ATA DA REUNIÃO ORDINÁRIA CONJUNTA COMITÊ DE INVESTIMENTOS & CONSELHO ADMINISTRATIVO

Aos 10 (dez) dias do mês de Junho do ano de dois mil e vinte e um, às 08h30min, na sala de reuniões nas dependências do IPSPMP – PIRAPREV, sito à Avenida Dona Elza Peçanha de Godoy, nº 170, Bairro Vista Alegre, nesta Comarca de Piracaia, no Estado de São Paulo, reuniram-se os membros do Comitê de Investimentos do Instituto de Previdência dos Servidores Públicos do Município de Piracaia – PIRAPREV, nomeados pela Portaria nº 8.828 de 17 de janeiro de 2019, assim como os novos membros nomeados pela portaria nº 9.652, de 10 de agosto de 2020 e o Sr. Osmar Giudice, Presidente do Comitê de Investimentos. Presentes também a Senhora Márcia Soares da Cunha, Coordenadora Financeira, o Senhor Robson Adão Martins Ribeiro, Assistente Financeiro e Senhora Cláudia Leôncio, Coordenadora Administrativa e de Seguridade e Sr. Rodrigo De Brito Neves, Auxiliar Administrativo. Pelo Conselho Administrativo, Dr<sup>a</sup> Ana Paula Silva Pinto Ascêncio Bruno, Eliana Fátima Paula Gomes da Silva, Sr. Fábio Araújo Piola, Ronaldo Vasques e as Sr<sup>as</sup>. Renata Suyama da Silva, Tatiana Guimarães Moreira de Almeida, Presidente do Conselho Adm. Ordem do Dia: Call Institucional da ITAU ASSET MENAGEMENT via Plataforma Teams e, sequencialmente o desempenho da carteira de investimentos do instituto referente ao mês de MAIO de 2021; análise do mercado macroeconômico no âmbito nacional e internacional. Constatada a existência legal de quórum, o senhor Osmar, Presidente do Comitê de Investimentos, abrindo os trabalhos agradeceu a presença de todos apresentando a Sr<sup>a</sup> Chyrstie Lombardi, Gerente de Distribuição Institucional da Itaú Asset Management, a qual, agradecendo a oportunidade, passou à apresentação:

ItaúAssetManagement





## Análise Tática

### Perspectiva de Mercado

Classes de Ativos	Perspectivas de Curto Prazo	Fundamentos
Juros Pré	IRF-M	+ Posições aplicadas na parte curta e intermediária da curva Pré são atrativas, mas com estilo de movimentação mais tático, com oportunidades sendo melhor capturadas pela gestão ativa dos fundos de RF e MM, que podem eventualmente se posicionar tomados.
Índice de Preços	IMA-B 5 (Curto)	+ Alocações ainda fazem sentido, apesar da subida forte da inflação implícita nos últimos tempos. É uma forma de proteção diante do risco do cenário de aceleração inflacionária no mundo e no Brasil.
	IMA-B 5+ (Longo)	N Taxas ainda podem abrir em meio às incertezas com o cenário fiscal de médio prazo e com algum risco de choque de juros.
Ações	Brasil	+ Perspectiva de retomada do crescimento econômico e viés de alta nas previsões para o PIB respaldam otimismo com a classe de ativos.
	Exterior	+ <b>Otimismo com retomada internacional segue presente.</b> O ritmo do avanço da vacinação, sobretudo em países desenvolvidos, bem como dados de atividade elevados, indicam uma consolidação do nosso cenário base, de continuidade da recuperação global, com EUA como destaque.


## Risco e retorno **Andam de mãos dadas**



O primeiro passo para investir bem é entender que na busca de retornos sempre há riscos envolvidos. Daí para frente, o jogo é escolher os riscos que valham a pena e buscar investimentos que se complementem. Alguns riscos afetam o mercado como um todo e são mais difíceis de serem reduzidos, estes são conhecidos como sistemáticos. Os não-sistemáticos são mais específicos de cada investimento ou classe de ativos, e aqui a boa notícia é que eles podem ser reduzidos quando combinados com outros investimentos. É na busca da combinação ótima entre ativos que as técnicas de Asset Allocation trabalham para melhorar os retornos dos investidores.

### Aprofundando a definição:

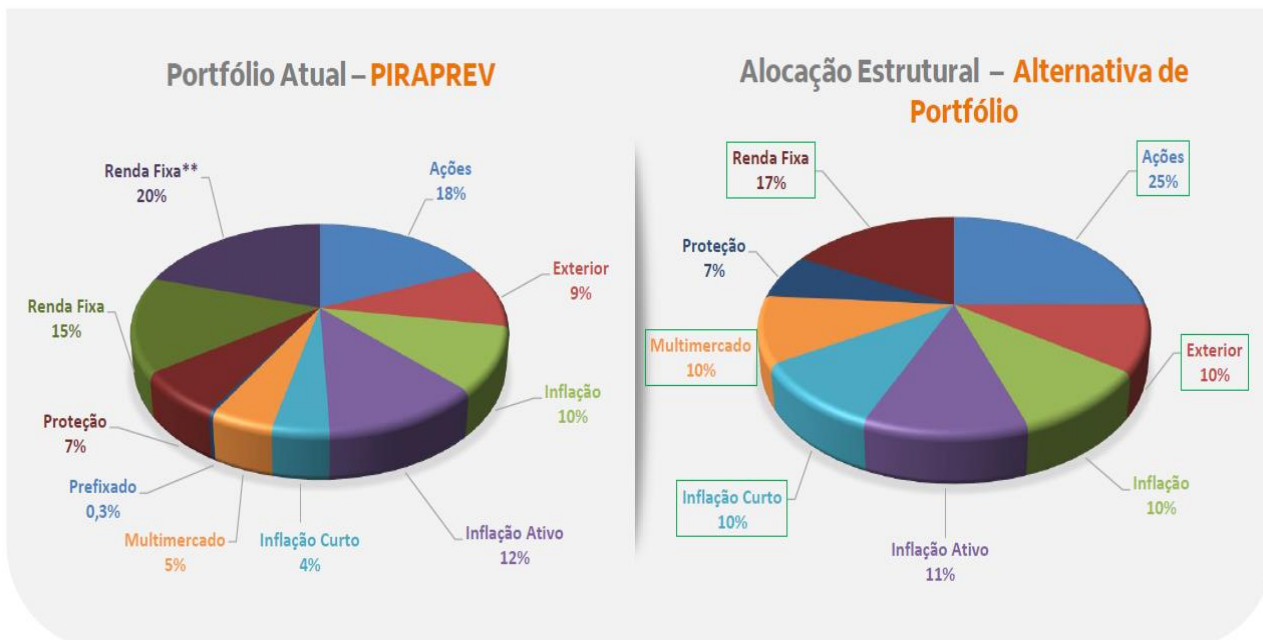
Asset Allocation é o processo de investir em uma combinação de diversas classes de ativos para buscar a melhor relação risco x retorno. As classes de ativos podem ser: pós-fixados, ações, juros reais, ativos internacionais, entre outras. O processo de decisão sobre quais ativos vão compor a carteira e qual a relevância de cada um deles, vai depender dos níveis de risco e exposição de cada investimento. Adicionalmente, os limites de risco da carteira são definidos com base nos objetivos, horizonte de investimento e restrições do investidor.



Mesmo com a alocação de ativos mudando conforme a particularidade de cada investidor, o pilar comum é sempre a **diversificação**.



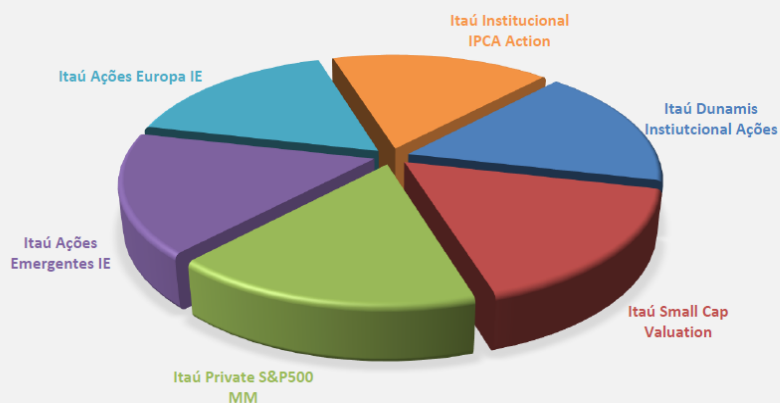
## Análise em Solução de Investimento



Fonte: Piraprev 04/21

## Alternativas de Aplicações Portfólios

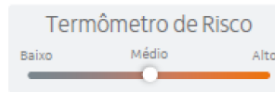
### Alternativas de Fundos Itaú em Destaque





## Itaú Institucional IPCA Action Renda Fixa LP FICFI

Estratégia que busca superar IPCA + 3% no médio e no longo prazo, atuando nos mercados de juros, índices de preço e crédito privado no Brasil.



### Objetivos do Fundo

Fundo de Renda Fixa com lastro da carteira tanto em títulos públicos quanto em crédito corporativo, que estejam atrelados ao IPCA.

A estratégia conta com **gestão ativa** de risco de mercado e risco de crédito, com o objetivo de superar IPCA + 3% líquido de taxas, no médio e no longo prazo.



### Características

Aplicação Mínima Inicial  
R\$ 1,00

Público Alvo  
Público em geral

Classificação Tributária  
Longo Prazo

Taxa de Administração  
0,50% ao ano

Taxa de Performance  
20% do que exceder  
IPCA + 3%

Horário para Movimentação  
Até às 15h00

Aplicação e Resgate  
Cota de aplicação (dias úteis): D+0  
Cota de resgate (dias úteis): D+0  
Crédito de resgate (dias úteis): D+1

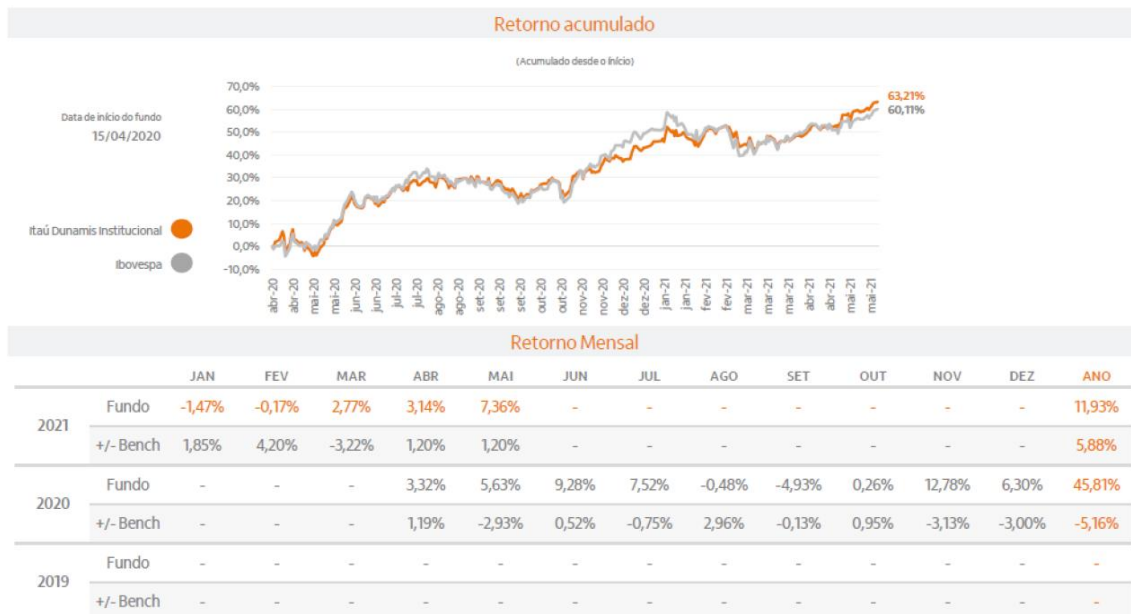


## Itaú Dunamis Institucional FICFI

CNPJ: 36.347.815/0001-99



### Rentabilidade







Instituto de Previdência dos Servidores Públicos  
Do Município de Piracaia – PIRAPREV

ItaúAssetManagement

Itaú Dunamis Institucional FICFI



Objetivos do Fundo

Fundo de ações de retorno absoluto. Foco em análise fundamentalista com visão internacional sobre a bolsa brasileira. Estratégia conta com robusta análise bottom-up, avaliando os fundamentos, saúde financeira da empresa, preço justo e posicionamento dos agentes de mercado. O Portfólio da estratégia é concentrado, com cerca de 20 ações, sem restrição de market-cap e alocação tática em caixa.

**49,54** %  
Rentabilidade nominal dos últimos 12 meses

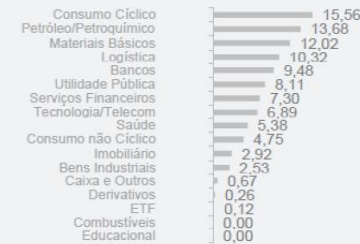
**5,14** % + Benchmark  
Rentabilidade relativa ao benchmark dos últimos 12 meses

**3,10** % + Benchmark  
Rentabilidade relativa ao benchmark desde o início do fundo (15/04/2020)

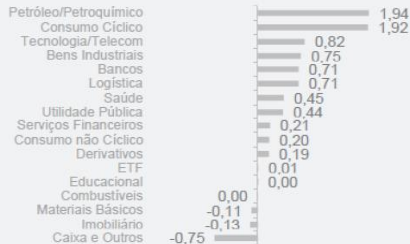
Termômetro de Risco

Análise de Retorno

Alocação média setorial no mês  
% da carteira



Contribuição Setorial no Mês  
Retorno em %

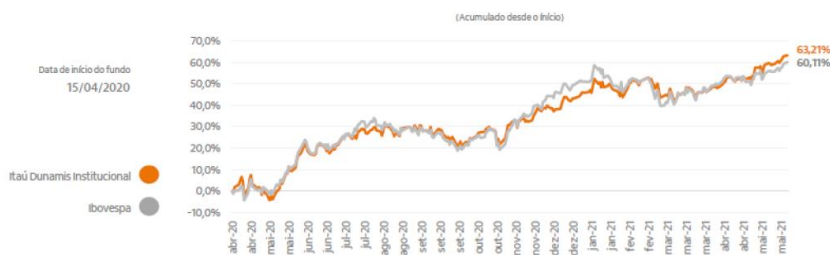


Itaú Dunamis Institucional FICFI CNPJ: 36.347.815/0001-99



Rentabilidade

Retorno acumulado



Retorno Mensal

	JAN	FEV	MAR	ABR	MAI	JUN	JUL	AGO	SET	OUT	NOV	DEZ	ANO	
2021	Fundo	-1,47%	-0,17%	2,77%	3,14%	7,36%	-	-	-	-	-	-	11,93%	
	+/- Bench	1,85%	4,20%	-3,22%	1,20%	1,20%	-	-	-	-	-	-	5,88%	
2020	Fundo	-	-	-	3,32%	5,63%	9,28%	7,52%	-0,48%	-4,93%	0,26%	12,78%	6,30%	45,81%
	+/- Bench	-	-	-	1,19%	-2,93%	0,52%	-0,75%	2,96%	-0,13%	0,95%	-3,13%	-3,00%	-5,16%
2019	Fundo	-	-	-	-	-	-	-	-	-	-	-	-	-
	+/- Bench	-	-	-	-	-	-	-	-	-	-	-	-	-



Instituto de Previdência dos Servidores Públicos  
Do Município de Piracaia – PIRAPREV

Itaú Asset Management

Itaú Small Cap Valuation FIA



junho-2021

data base: 31 de maio de 2021

Objetivos do Fundo

Oportunidade de valorização por meio de investimento em empresas de pequeno porte. Estratégia de gestão ativa, que busca oportunidade de investimento em empresas de menor capitalização, com potencial de crescimento no longo prazo. Fundo busca superar o SMLL (Índice Small Caps).

**57,04 %**  
Rentabilidade nominal dos últimos 12 meses

**167,15 %**  
Rentabilidade nominal dos últimos 10 anos

**13,10 %**  
Rentabilidade nominal no ano


Termômetro de Risco

Análise de Retorno performance

Alocação média setorial no mês



Contribuição setorial no Mês

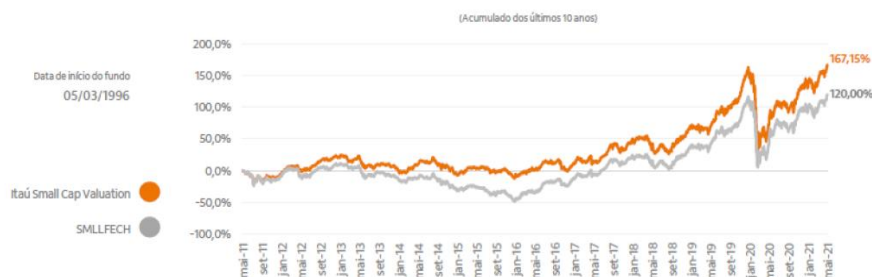


Itaú Small Cap Valuation FIA CNPJ: 01.063.897/0001-65



Rentabilidade

Retorno acumulado



Retorno Mensal

		JAN	FEV	MAR	ABR	MAI	JUN	JUL	AGO	SET	OUT	NOV	DEZ	ANO
2021	Fundo	-2,33%	-0,66%	4,58%	6,41%	4,75%	-	-	-	-	-	-	-	13,10%
	+/- Bench	1,10%	1,17%	0,02%	2,03%	-1,57%	-	-	-	-	-	-	-	3,11%
2020	Fundo	0,73%	-8,31%	-34,81%	10,87%	4,56%	11,48%	8,51%	-0,98%	-4,88%	-1,42%	14,97%	7,52%	-3,08%
	+/- Bench	0,28%	-0,03%	0,26%	0,68%	-0,52%	-2,95%	-0,99%	0,25%	0,55%	0,87%	-1,67%	0,00%	-2,43%
2019	Fundo	7,52%	-1,88%	-1,21%	1,39%	1,43%	6,41%	6,85%	1,64%	3,15%	2,58%	4,50%	12,18%	53,64%
	+/- Bench	-1,89%	-0,06%	-1,31%	-0,27%	-0,54%	-0,58%	0,10%	1,17%	1,07%	0,29%	-0,64%	-0,47%	-4,56%



Instituto de Previdência dos Servidores Públicos  
Do Município de Piracaia – PIRAPREV

ItaúAssetManagement

Itaú Private MM SP500 BRL FICFI



Objetivos do Fundo

Diversificação através de exposição ao S&P500 e CDI, sem variação cambial. Exposição ao principal índice de ações norte americano, com uma carteira composta por contratos futuros de S&P500 e títulos públicos brasileiros atrelados ao CDI. Como o contrato futuro de S&P500 não possui variação cambial, a estrutura proporciona maior eficiência, adicionando o ganho do CDI dos títulos públicos da carteira.

Análise de Retorno performance

**37,34** %  
Rentabilidade nominal dos últimos 12 meses

**-0,76** % + Benchmark  
Rentabilidade relativa ao benchmark dos últimos 12 meses

**25,12** % + Benchmark  
Rentabilidade relativa ao benchmark desde o início do fundo (31/01/2017)

Termômetro de Risco



Itaú Private Multimercado S&P 500 BRL CNPJ: 26.269.692/0001-61



Rentabilidade



		JAN	FEV	MAR	ABR	MAI	JUN	JUL	AGO	SET	OUT	NOV	DEZ	ANO
2021	Fundo	-0,18%	2,70%	4,16%	5,50%	0,39%	-	-	-	-	-	-	-	13,10%
	+/- Bench	0,94%	0,09%	-0,08%	0,26%	-0,16%	-	-	-	-	-	-	-	1,17%
2020	Fundo	0,36%	-7,54%	-14,99%	11,97%	5,29%	1,14%	5,68%	6,97%	-4,63%	-2,47%	10,80%	3,06%	12,93%
	+/- Bench	0,53%	0,87%	-2,47%	-0,72%	0,76%	-0,70%	0,17%	-0,04%	-0,71%	0,29%	0,05%	-0,66%	-3,33%
2019	Fundo	7,70%	3,41%	1,98%	4,50%	-6,45%	7,16%	1,46%	-1,45%	2,21%	2,14%	3,85%	2,65%	32,41%
	+/- Bench	-0,17%	0,44%	0,19%	0,57%	0,13%	0,27%	0,15%	0,36%	0,50%	0,10%	0,44%	-0,21%	3,54%







Ações Europeias



## Itaú Ações Europa IE

Fundo oferece exposição às principais empresas do mercado de ações europeu.

### Performance



Fonte: Itaú Asset Management. Data: 30/04/2021

### Por que Investir?

- Acesso diversificado ao amplo mercado de ações europeu com exposição cambial.
- Forma de diversificar internacionalmente com uma visão específica de Europa.

### Informações Gerais

Risco Cambial	Euro / Real
Taxa de adm.:	0,15%a.a.**
Aplicação Mínima Inicial:	R\$1,00
Horário de Movimentação:	15:30
Aplicação (Cot):	D+1
Resgate (Cot / Pgto):	D+1 / D+5
CNPJ:	35.727.628/0001-78

Ações globais



## Itaú Ações Europa IE



### Sobre o produto\*



■ França  
■ Alemanha  
■ Espanha  
■ Itália  
■ Holanda  
■ Outros

Número de ativos  
**51**



■ Consumo Discricionário  
■ Bens Industriais  
■ Materiais Básicos  
■ Saúde  
■ Energia  
■ Tecnologia da Informação  
■ Financeiro  
■ Consumo Não Cíclico  
■ Utilidade Pública  
■ Comunicação

Div. Yield  
**1,85%**

### 10 maiores ações

Empresas	Setor	Peso (%)
ASML	Tecnologia da Informação	7,63
LVMH Moët Hennessy	Consumo Discrecional	5,65
SAP	Tecnologia da Informação	4,30
Linde	Materiais Básicos	4,22
Siemens	Bens Industriais	3,56
Sanofi	Saúde	3,34
Total	Energia	3,31
Allianz	Financeiro	3,06
Loreal	Consumo não Cíclico	2,85
Schneider	Bens Industriais	2,58
Total	-	37,16



Instituto de Previdência dos Servidores Públicos  
Do Município de Piracaia – PIRAPREV

Itaú Asset Management

Itaú Ações Europa IE FICFI



Objetivos do Fundo

Acesso diversificado ao amplo mercado de ações europeu com exposição cambial em euro.

**44,81** %  
Rentabilidade nominal dos últimos 12 meses

**50,56** %  
Rentabilidade nominal desde o início do fundo (15/01/2020)

**16,08** %  
Rentabilidade nominal no ano

Termômetro de Risco

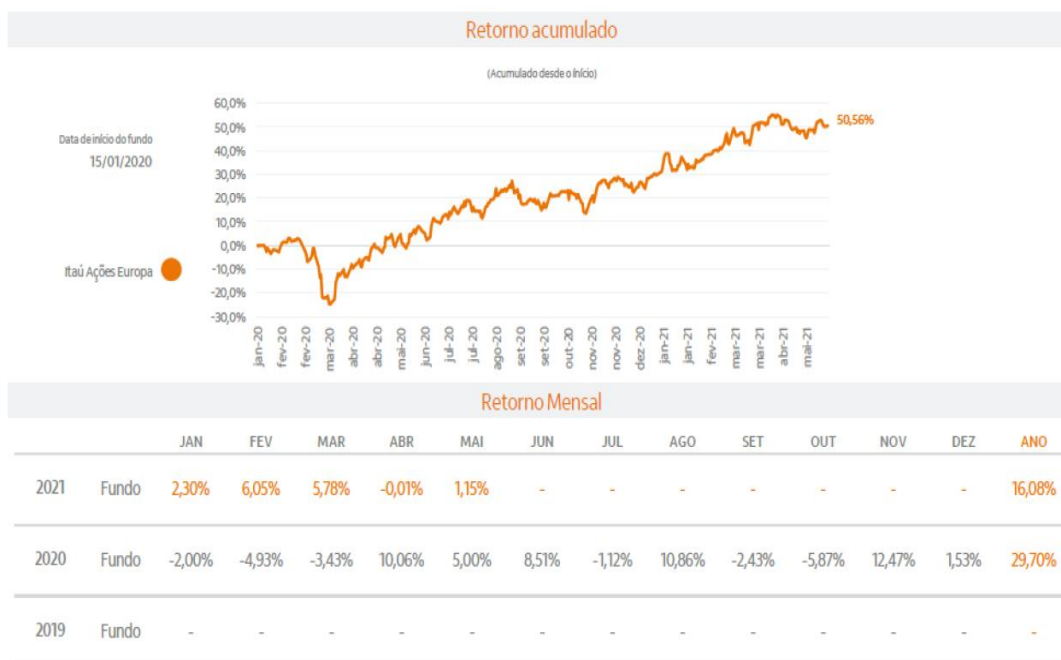
Análise de Retorno performance



Itaú Ações Europa FICFIA IE CNPJ 35.727.628/0001-78



Rentabilidade





RV Emergentes



## Itaú Ações Mercados Emergentes IE

Fundo oferece exposição ao mercado acionário de países emergentes.



Fonte: Itaú Asset Management. Data: 30/04/2021

### Por que Investir?

- Acesso diversificado ao mercado de ações de mais de 20 países emergentes e com exposição cambial através de um único investimento.
- Diversificação internacional em mercados com maior potencial de crescimento.

### Informações Gerais

Risco Cambial	% por país / Real
Taxa de adm.:	0,15%a.a.**
Aplicação Mínima Inicial:	R\$1,00
Horário de Movimentação:	15:30
Aplicação (Cot):	D+1
Resgate (Cot / Pgto):	D+1 / D+5
CNPJ:	35.727.674/0001-77

RV Emergentes



## Itaú Ações Mercados Emergentes IE



### Sobre o produto\*



China Taiwan Coreia do Sul  
India Brasil África do Sul  
Rússia Outros



Tecnologia da Informação Financeiro  
Consumo Discricionário Comunicações  
Materiais Básicos Bens Industriais  
Consumo Não Ciclico Saúde  
Energia Imobiliário

Número de ativos  
**2825**

Div. Yield  
**1,85%**

### 10 maiores ações

Empresas	Setor	Peso (%)
TAIWAN SEMICONDUCTOR MANUFACTURING	Tecnologia da Informação	5,67
TENCENT HOLDINGS LTD	Comunicações	4,95
ALIBABA GROUP HOLDING ADR REPRESENTING	Consumo Discricionário	4,69
SAMSUNG ELECTRONICS LTD	Tecnologia da Informação	3,75
MEITUAN	Consumo Discricionário	1,48
NASPERS LIMITED N LTD	Consumo Discricionário	1,06
CHINA CONSTRUCTION BANK CORP H	Consumo Financeiro	0,82
RELIANCE INDUSTRIES LTD	Energia	0,80
VALE DO RIO DOCE	Materiais Básicos	0,73
JD.COM ADR REPRESENTING INC	Consumo Discricionário	0,72
<b>Total</b>		<b>24,67</b>



Itaú Asset Management

## Itaú Ações Mercados Emergentes IE FICFI



### Objetivos da Fundo

Acesso diversificado ao mercado de ações de mais de 20 países emergentes e com exposição cambial através de um único investimento.

**47,12** %

Rentabilidade nominal dos últimos 12 meses

**51,15** %

Rentabilidade nominal desde o início do fundo (15/01/2020)

**7,03** %

Rentabilidade nominal no ano

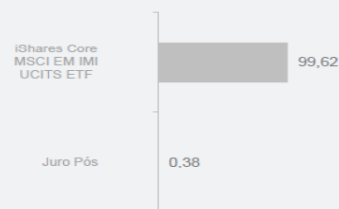
Termômetro de Risco



### Análise de Retorno performance

#### Composição da carteira

% da carteira



#### Detalhes da carteira

Considerando exposição ao ETF comprado

#### Número de Ativos

2825

#### Div Yield

1,85%

#### Abrangência Países



Fonte: iShares, maio-21

## Itaú Ações Mercados Emergentes FICFIA IE

CNPJ 35.727.674/0001-77



### Rentabilidade

#### Retorno acumulado

(Acumulado desde o início)



#### Retorno Mensal

		JAN	FEV	MAR	ABR	MAI	JUN	JUL	AGO	SET	OUT	NOV	DEZ	ANO
2021	Fundo	8,51%	3,02%	-0,06%	-2,41%	-1,84%	-	-	-	-	-	-	-	7,03%
2020	Fundo	-6,32%	-0,93%	-1,37%	13,14%	-0,80%	8,80%	3,96%	10,10%	0,13%	2,85%	2,77%	4,30%	41,22%
2019	Fundo	-	-	-	-	-	-	-	-	-	-	-	-	-





## Carteira Itaú Internacional Institucional

Maio 2021

Por que  
investir em  
**Mercados  
Internacionais** ?



A **diversificação internacional** é benéfica para os investidores com horizonte de investimento de longo prazo, à medida que produz uma **melhor relação risco x retorno**, comparativamente à exposição em um único país.



**Exposição a mercados** cujos fatores determinantes de preços podem diferir dos fatores intrínsecos do mercado brasileiro.



**Acesso a setores econômicos** não representativos no mercado local, de maneira diversificada.



(\*) Matéria do Valor (Aditus – jan21) sobre as PIs para 2021

**Aumento** de IE de **2% para 5%** em 2021, em cima de um aumento de **0,7% para 2%** em 2020

**Crescimento** de mais de **900%** no AuM de produtos internacionais na IAM desde 2018, chegando a R\$18bi em todos os segmentos. Em EFPC, o crescimento foi de mais de **200%** no período



## Diversificação colocada à prova na crise

No ano de 2020 o **fundo Carteira Itaú de Investimentos**, que aloca em ativos locais e internacionais evidenciou a importância da alocação no mercado internacional

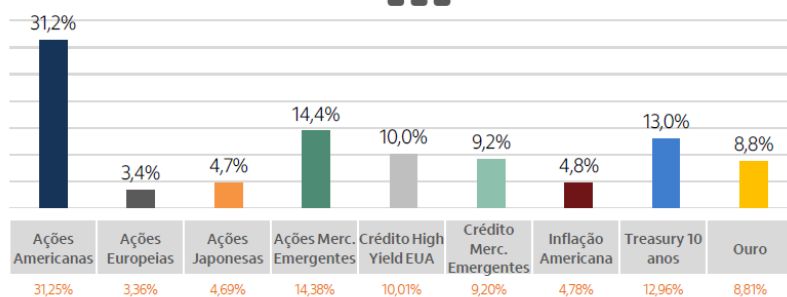


## Posição de Carteira



A **Posição da Carteira** no mês reflete as visões para cada classe de ativos, levando em consideração o posicionamento de longo prazo e as adaptações às circunstâncias momentâneas do mercado.

Classe de Ativos	Visão para Classe	Posição da Carteira
Ações Americanas	=	31,2%
Ações Europeias	-	3,4%
Ações Japonesas	=	4,7%
Ações Mercados Emergentes	+	14,4%
Crédito High Yield Americano	=	10,0%
Crédito Mercados Emergentes	=	9,2%
Inflação Americana	=	4,8%
Treasury 10 anos	=	13,0%
Ouro	+	8,8%



## Carteira Itaú Internacional Institucional

Oferecer um portfólio **diversificado** para compor seus **investimentos internacionais**, de acordo com as perspectivas econômicas e a visão estratégica da Itaú Asset, por meio de um fundo de investimento que busca oportunidades em todo o mundo.

### Veja abaixo os principais tipos de investimentos e sua importância para o portfólio.

#### Ações Globais

Investimento nas bolsas americana, europeia, japonesa e também de mercados emergentes, permitindo capturar ganhos com o crescimento das principais economias mundiais.

#### Renda Fixa Internacional

Acesso a juros e inflação em vários mercados, podendo utilizar títulos do tesouro americano, renda fixa emitida por empresas privadas dos EUA e em países emergentes

#### Câmbio

Além de toda a diversificação proporcionada pelos investimentos nos ativos globais citados, o Carteira Internacional também possui exposição à variação cambial, o que oferece mais uma camada de diversificação, quando combinado a um portfólio de investimentos no Brasil.

#### Ouro

Uma pequena parcela em ouro favorece a proteção em cenários turbulentos, por ser um ativo procurado em momentos de maior aversão a risco.

## Por que Investir?

- **Tomada de Decisão:** Agilidade para acompanhar as mudanças do mercado a todo momento.
- **Praticidade:** Investimentos internacionais diversificados em uma única aplicação.
- **Sofisticação:** Acesso a uma carteira internacional, com investimentos em Renda Fixa e Renda Variável



## Características Operacionais

## Carteira Itaú Internacional Institucional de Investimentos



Volume Global: **R\$ 1,00**  
 Aplicação Mínima Inicial: **R\$ 1,00**  
 Movimentação Mínima: **R\$ 1,00**  
 Cota de Aplicação: **D+1**  
 Cota de Resgate: **D+1 úteis**  
 Crédito do Resgate: **D+5 úteis**  
 Taxa de Administração: **0,50% (máxima 0,65%)**  
 Hora de Fechamento: **14:00**  
 Público Alvo: **Investidor Qualificado**  
 Classificação Tributária: **Longo Prazo sem Compromisso**  
 Exposição Cambial: **Sim**  
 Nível de Risco:

Baixo Médio Alto

## Projeções



### Brasil Cenário Base

Principais Variáveis		2015	2016	2017	2018	2019	2020	2021P	2022P
<b>PIB - Preços de Mercado <sup>1</sup></b>	%	-3,5	-3,3	1,3	1,8	1,4	-4,1	<b>5,3</b>	<b>2,5</b>
<b>PIB Nominal <sup>1</sup></b>	R\$ tri	6,0	6,3	6,6	7,0	7,4	7,4	<b>8,3</b>	<b>8,9</b>
	US\$ tri	1,8	1,8	2,1	1,9	1,9	1,4	<b>1,6</b>	<b>1,7</b>
<b>PIB Real <sup>1</sup></b>	R\$ tri (2014)	5,6	5,4	5,5	5,6	5,6	5,4	<b>5,7</b>	<b>5,8</b>
<b>PIB Nominal Per Capita em US\$ <sup>1</sup></b>	US\$ mil	8,8	8,7	9,9	9,2	8,9	6,8	<b>7,5</b>	<b>7,9</b>
<b>População <sup>1</sup></b>	milhões	204,4	206,0	207,6	209,1	210,6	212,0	<b>213,4</b>	<b>214,7</b>
<b>Desemprego PNAD - Final DSZ <sup>1</sup></b>	% PEA	9,5	12,4	12,5	12,1	11,7	14,5	<b>14,3</b>	<b>14,3</b>
<b>Força de Trabalho - Final DSZ <sup>1</sup></b>	%	1,9	1,2	1,7	0,6	0,9	-5,8	<b>9,8</b>	<b>2,0</b>
<b>Ocupação - Final DSZ <sup>1</sup></b>	%	-0,7	-2,2	2,0	0,9	1,6	-8,9	<b>10,1</b>	<b>2,0</b>
<b>Salários Reais - Média <sup>1</sup></b>	%	-0,7	0,3	1,2	1,5	0,7	0,3	<b>-1,0</b>	<b>1,3</b>
<b>Massa de Salários - Média <sup>1</sup></b>	%	-0,5	-1,5	1,1	3,0	2,3	-6,5	<b>2,1</b>	<b>6,7</b>
<b>Inflação - IPCA <sup>1</sup></b>	%	9,8	6,5	3,0	3,7	4,3	4,5	<b>6,2</b>	<b>3,9</b>
<b>Inflação - INPC <sup>1</sup></b>	%	10,2	6,5	2,4	3,4	3,2	5,4	<b>6,4</b>	<b>3,8</b>
<b>Inflação - IGP-M <sup>2</sup></b>	%	10,5	7,2	-0,5	7,5	7,3	23,1	<b>18,0</b>	<b>3,0</b>
<b>Taxa de Juros Copom - Final <sup>2</sup></b>	%	14,3	13,8	7,0	6,5	4,5	2,0	<b>6,00</b>	<b>6,50</b>
<b>Taxa de Câmbio - Final <sup>2</sup></b>	R\$ / US\$	4,0	3,3	3,3	3,9	4,1	5,2	<b>5,20</b>	<b>5,20</b>
<b>Saldo Comercial <sup>2</sup></b>	US\$ bi	17,7	44,3	57,3	43,4	26,5	32,4	<b>63,5</b>	<b>54,8</b>
<b>Exportações</b>	US\$ bi	190,1	184,4	218,0	239,5	225,8	210,7	<b>280,1</b>	<b>287,6</b>
<b>Importações</b>	US\$ bi	172,4	140,0	160,7	196,1	199,3	178,3	<b>216,6</b>	<b>232,8</b>
<b>Saldo em Conta Corrente* <sup>2</sup></b>	US\$ bi	-59,0	-23,7	-22,0	-51,5	-65,0	-24,1	<b>-3,0</b>	<b>-31,6</b>
	% do PIB	-3,3	-1,3	-0,7	-2,2	-3,5	-1,7	<b>-0,2</b>	<b>-1,9</b>
<b>Investimento Estrangeiro Direto <sup>2</sup></b>	US\$ bi	64,7	74,3	68,9	78,2	69,2	34,2	<b>50,0</b>	<b>70,0</b>
<b>Resultado Primário <sup>3</sup></b>	% do PIB	-1,9	-2,5	-1,7	-1,5	-0,8	-9,2	<b>-2,4</b>	<b>-1,2</b>
<b>Dív. Bruta do Setor Público <sup>2</sup></b>	% do PIB	65,5	69,8	73,7	75,3	74,3	88,5	<b>83,0</b>	<b>82,0</b>

P = Projeções

\* Histórico até 2009 baseado na metodologia BPM5. De 2010 em diante, metodologia BPM6. Mais detalhes sobre essa metodologia no próximo slide.

Fonte: Itaú Asset Management e Bloomberg, 09-junho-2021. 1 Instituto Brasileiro de Geografia e Estatística (IBGE). 2 Banco Central do Brasil (BCB)

3 Fundação Getúlio Vargas (FGV)





**Instituto de Previdência dos Servidores Públicos  
Do Município de Piracaia – PIRAPREV**

Finalizando o Call, a Sr<sup>a</sup> Chrystie agradeceu a oportunidade colocando-se à disposição para o que se fizer necessário, no que o Sr. Osmar, em nome de todos os presentes, despediu-se e agradeceu imensamente a oportunidade de discutirmos cenários nacionais e internacionais sob a perspectiva da renomada equipe econômica do Itaú Unibanco.

Os membros passaram a discutir os materiais dos fundos de investimento apresentados, as perspectivas de cenário e acordaram que o Sr. Osmar, Presidente do Comitê juntamente com a equipe, buscariam informações complementares acerca dos produtos para posterior análise de forma analítica por todos, no que houve unanime de acordo.

Passou o Sr Osmar, conjuntamente com o Sr. Robson, a apresentar o resultado da carteira de investimentos do PIRAPREV relativa ao mês de MAIO de 2021, conforme segue:



Carteira: PIRACAIA

Data Extrato: 31/05/2021

**EXTRATO CONSOLIDADO DE ATIVOS**

**Posição de Ativos e Enquadramento**

RENDIA FIXA 67,21%

Artigo 7º I, Alinea a (Títulos do Tesouro Nacional)

Emissor	Título Público	Volatilid. a.a. (%)	Rentab. Mês (%)	Rentab. Ano (%)	Valor (R\$)	% Carteira
TESOURO NACIONAL	NTN-B 150826 (5,510000%)	0,44	0,98	5,74	22.120.063,03	19,91
<b>Sub-total Artigo 7º I, Alinea a</b>		<b>0,44</b>	<b>0,98</b>	<b>5,74</b>	<b>22.120.063,03</b>	<b>19,91</b>

Artigo 7º I, Alinea b (Fundos 100% Títulos Públicos)

Gestor	Admin.	Ativo	Volatilid. a.a. (%)	Rentab. Mês (%)	Rentab. Ano (%)	Valor (R\$)	% Carteira	PL do Fundo	% Fundo
SAFRA	SAFRA	SAFRA IMA FIC RENDA FIXA	6,95	1,29	-2,57	6.236.992,72	5,62	932.473.245,37	0,67
BRAM	BRABESCO	BRABESCO INSTITUCIONAL FIC FI RF IMA-B TITULOS PUB	5,82	1,03	-1,29	4.735.970,61	4,26	698.111.228,03	0,68
CEF	CEF	FI CAIXA BRASIL IRF-M 1 TÍTULOS PÚBLICOS RF	0,32	0,17	0,51	365.471,21	0,33	8.656.296.995,82	0,00
CEF	CEF	FI CAIXA BRASIL IDKA IPCA 2A TÍTULOS PÚBLICOS RF LP	2,35	0,84	1,85	320.459,76	0,29	11.767.802.943,40	0,00
WESTERN	BNP PARIBAS	WESTERN ASSET IMA-B5 ATIVO FI RF	4,27	0,54	2,14	3.101.833,45	2,79	1.324.212.496,97	0,23
BB	BB	BB PREV IPCA III	2,19	0,68	1,42	2.632.322,96	2,37	581.292.934,32	0,45
CEF	CEF	FI CAIXA BRASIL 2024 IV TÍTULOS PÚBLICOS RF	3,97	0,53	0,47	1.558.500,00	1,40	1.434.790.510,08	0,11
<b>Sub-total Artigo 7º I, Alinea b</b>		<b>5,13</b>	<b>0,93</b>	<b>-1,32</b>	<b>18.951.550,71</b>	<b>17,06</b>			

Artigo 7º III, Alinea a (Fundos Renda Fixa Referenciados)

Gestor	Admin.	Ativo	Volatilid. a.a. (%)	Rentab. Mês (%)	Rentab. Ano (%)	Valor (R\$)	% Carteira	PL do Fundo	% Fundo
CEF	CEF	FIC FI CAIXA NOVO BRASIL RF REFERENCIADO IMA-B LP	5,80	1,06	-1,25	59.598,06	0,05	2.766.490.944,46	0,00
<b>Sub-total Artigo 7º III, Alinea a</b>		<b>5,80</b>	<b>1,06</b>	<b>-1,25</b>	<b>59.598,06</b>	<b>0,05</b>			

Artigo 7º IV, Alinea a (Fundos de Renda Fixa)





Instituto de Previdência dos Servidores Públicos  
Do Município de Piracaia – PIRAPREV

Carteira: PIRACAIA

Data Extrato: 31/05/2021

EXTRATO CONSOLIDADO DE ATIVOS

Gestor	Admin.	Ativo	Volatilid. a.a. (%)	Rentab. Mês (%)	Rentab. Ano (%)	Valor (R\$)	% Carteira	PL do Fundo	% Fundo
WESTERN	WESTERN	WESTERN ASSET RENDA FIXA ATIVO FI	1,72	0,31	0,74	2.977.689,50	2,68	1.700.784.528,43	0,18
ITAU	ITAU	ITAÚ RENDA FIXA IMA-B ATIVO	6,21	1,32	-1,32	6.524.058,70	5,87	728.827.362,27	0,90
WESTERN	BNP PARIBAS	WESTERN ASSET IMA-B ATIVO FI RF	7,68	0,90	2,17	3.065.171,91	2,76	535.733.157,48	0,57
ITAU	ITAU	ITAÚ INSTITUCIONAL ALOCAÇÃO DINAMICA RF FICFI	0,53	0,27	0,72	6.432.115,99	5,79	3.524.278.161,54	0,18
ITAU	ITAU	ITAÚ INSTITUCIONAIS LEGEND RF LP FIC FI	0,66	0,44	0,92	8.125.745,61	7,32	726.237.244,63	1,12
ITAU	ITAU	ITAÚ INSTITUCIONAL GLOBAL DINÂMICO RF LP FIC FI	0,57	0,59	0,78	6.392.093,58	5,75	2.234.745.029,73	0,29
Sub-total Artigo 7º IV, Alínea a			0,92	0,63	0,67	33.516.875,29	30,18		
Renda Fixa			2,12	0,81	1,39	74.648.087,09	67,21		



CONSULTORIA

Carteira: PIRACAIA

Data Extrato: 31/05/2021

EXTRATO CONSOLIDADO DE ATIVOS

REDA VARIÁVEL E INVESTIMENTOS ESTRUTURADOS 23,79%

Artigo 8º II, Alínea a (Fundos de Ações)

Gestor	Admin.	Ativo	Volatilid. a.a. (%)	Rentab. Mês (%)	Rentab. Ano (%)	Valor (R\$)	% Carteira	PL do Fundo	% Fundo
ITAU	ITAU	ITAÚ GOVERNANÇA CORPORATIVA ACOES FI	21,70	5,52	8,37	62.122,21	0,06	60.532.915,29	0,10
CEF	CEF	FIA CAIXA SMALL CAPS ATIVO	23,52	6,62	10,25	342.813,50	0,31	1.225.325.293,15	0,03
VINCI	BEM	VINCI SELECTION EQUITIES FIA	18,90	5,98	5,74	8.107.400,07	7,30	628.031.982,81	1,29
ITAU	ITAU	ITAÚ ACOES DUNAMIS FIC	20,30	7,67	12,46	8.253.282,46	7,43	3.647.662.719,96	0,23
ITAU	ITAU	ITAÚ INSTITUCIONAL ACOES PHOENIX FICFI	23,87	8,02	8,38	1.518.850,92	1,37	766.853.600,64	0,20
VINCI	BEM	VINCI MOSAICO FIA	20,37	4,88	5,70	1.045.632,55	0,94	1.524.188.402,49	0,07
VINCI	BEM	VINCI FATORIAL DINAMICO FIA	20,31	5,21	9,40	1.036.989,01	0,93	280.035.058,58	0,37
Sub-total Artigo 8º II, Alínea a			19,68	6,72	8,84	20.367.090,72	18,34		

Artigo 8º III (Fundos Multimercados)

Gestor	Admin.	Ativo	Volatilid. a.a. (%)	Rentab. Mês (%)	Rentab. Ano (%)	Valor (R\$)	% Carteira	PL do Fundo	% Fundo
SAFRA	SAFRA	SAFRA S P REAIS PB FI MULTIMERCADO	16,48	0,42	12,76	5.046.715,97	4,54	1.262.605.380,99	0,40
Sub-total Artigo 8º III			16,48	0,42	12,76	5.046.715,97	4,54		

Artigo 8º IV, Alínea a (Fundos de Participações)

Gestor	Admin.	Ativo	Volatilid. a.a. (%)	Rentab. Mês (%)	Rentab. Ano (%)	Valor (R\$)	% Carteira	PL do Fundo	% Fundo
VINCI	BEM	VINCI CAPITAL PARTNERS III FIP ME II - CLASSE A	67,46	-0,36	-3,50	814.131,09	0,73	84.553.897,87	0,96
Sub-total Artigo 8º IV, Alínea a			67,46	-0,36	-3,50	814.131,09	0,73		

Artigo 8º IV, Alínea b (Fundos de Investimentos Imobiliários)

Gestor	Admin.	Ativo	Volatilid. a.a. (%)	Rentab. Mês (%)	Rentab. Ano (%)	Valor (R\$)	% Carteira	PL do Fundo	% Fundo
KINEA	KINEA	KINEA II REAL ESTATE EQUITY FII	45,40	-1,08	14,20	191.681,33	0,17	46.336.196,31	0,41
Sub-total Artigo 8º IV, Alínea b			45,40	-1,08	14,20	191.681,33	0,17		

Renda Variável e Investimentos Estruturados 16,71 5,17 9,27 26.419.619,11 23,79



**Instituto de Previdência dos Servidores Públicos  
Do Município de Piracaia – PIRAPREV**

CONSELHO

Carteira: PIRACAIA

Data Extrato: 31/05/2021

**EXTRATO CONSOLIDADO DE ATIVOS**

INVESTIMENTOS NO EXTERIOR 9,01%

Artigo 9º A, II (Fundos de Investimento no Exterior)

Gestor	Admin.	Ativo	Volatilid. a.a. (%)	Rentab. Mês (%)	Rentab. Ano (%)	Valor (R\$)	% Carteira	PL do Fundo	% Fundo
XP	BNP PARIBAS	AXA WF FRAMLINGTON DIGITAL ECONOMY ADVISORY FIC FIA IE	20,40	-1,62	-0,04	1.349.422,48	1,21	523.638.441,90	0,26
XP	BNP PARIBAS	AXA WF FRAMLINGTON ROBOTECH ADVISORY FIC FIA INVESTIMENTO NO EXTERIOR	20,43	-0,37	-3,01	1.184.495,79	1,07	181.614.061,15	0,65
XP	BNP PARIBAS	J CHINA EQUITY DÓLAR ADVISORY FIC FIA INVESTIMENTO NO EXTERIOR	27,83	-0,03	-0,10	1.477.285,75	1,33	332.967.815,16	0,44
XP	BNP PARIBAS	MS GLOBAL OPPORTUNITIES ADVISORY FIC FIA INVESTIMENTO NO EXTERIOR	25,51	-5,39	-9,51	1.221.562,19	1,10	1.691.117.668,02	0,07
VINCI	BEM	VINCI INTERNACIONAL FIC DE FI MULTIMERCADO - INVESTIMENTO NO EXTERIOR	16,96	-3,51	3,86	791.940,09	0,71	129.111.068,02	0,61
<b>Sub-total Artigo 9º A, II</b>			<b>15,78</b>	<b>-2,04</b>	<b>7,99</b>	<b>6.024.706,30</b>	<b>5,42</b>		

Artigo 9º A, III (Ações - BDR Nível I)

Gestor	Admin.	Ativo	Volatilid. a.a. (%)	Rentab. Mês (%)	Rentab. Ano (%)	Valor (R\$)	% Carteira	PL do Fundo	% Fundo
CEF	CEF	FIA CAIXA INSTITUCIONAL BDR NÍVEL I	22,17	-3,79	9,66	1.798.559,81	1,62	2.994.024.840,38	0,06
SAFRA	SAFRA	SAFRA CONSUMO AMERICANO FIA BDR-NÍVEL I PB	21,92	-3,41	10,74	2.183.697,18	1,97	3.113.492.656,10	0,07
<b>Sub-total Artigo 9º A, III</b>			<b>21,67</b>	<b>-3,58</b>	<b>10,36</b>	<b>3.982.256,99</b>	<b>3,59</b>		
<b>Investimentos no Exterior</b>			<b>21,12</b>	<b>-2,66</b>	<b>11,96</b>	<b>10.006.963,29</b>	<b>9,01</b>		
<b>Total</b>			<b>5,11</b>	<b>1,48</b>	<b>4,04</b>	<b>111.074.669,49</b>	<b>100,00</b>		

Carteira: PIRACAIA

Data Extrato: 31/05/2021

**EXTRATO CONSOLIDADO DE ATIVOS**

**Enquadramento da Carteira**

Artigo	Tipo de Ativo	Valor(R\$)	% Carteira	Política de Investimentos			Pró-Gestão Nível 1	
				Mínimo	Objetivo	Máximo	ALM	Limite Legal
<b>Renda Fixa</b>								
Artigo 7º I, Alínea a	Títulos do Tesouro Nacional	22.120.063,03	19,91	0,00	21,72	100,00	0,00	100,00
Artigo 7º I, Alínea b	Fundos 100% Títulos Públicos	18.951.550,71	17,06	0,00	24,91	100,00	0,00	100,00
Artigo 7º III, Alínea a	Fundos Renda Fixa Referenciados	59.598,06	0,05	0,00	0,06	60,00	0,00	65,00
Artigo 7º IV, Alínea a	Fundos de Renda Fixa	33.516.875,29	30,18	0,00	23,16	40,00	0,00	45,00
<b>Total Renda Fixa</b>		<b>74.648.087,09</b>	<b>67,21</b>					<b>100,00</b>
<b>Renda Variável e Investimentos Estruturados</b>								
Artigo 8º II, Alínea a	Fundos de Ações	20.367.090,72	18,34	0,00	16,19	20,00	0,00	25,00
Artigo 8º III	Fundos Multimercados	5.046.715,97	4,54	0,00	4,08	15,00	0,00	10,00
Artigo 8º IV, Alínea a	Fundos de Participações	814.131,09	0,73	0,00	0,48	5,00	0,00	5,00
Artigo 8º IV, Alínea b	Fundos de Investimentos Imobiliários	191.681,33	0,17	0,00	0,25	5,00	0,00	5,00
<b>Total Renda Variável e Investimentos Estruturados</b>		<b>26.419.619,11</b>	<b>23,79</b>					<b>35,00</b>
<b>Investimentos no Exterior</b>								
Artigo 9º A, II	Fundos de Investimento no Exterior	6.024.706,30	5,42	0,00	0,82	10,00	0,00	10,00
Artigo 9º A, III	Ações - BDR Nível I	3.982.256,99	3,59	0,00	8,33	10,00	0,00	10,00
<b>Total Investimentos no Exterior</b>		<b>10.006.963,29</b>	<b>9,01</b>					<b>10,00</b>



## Instituto de Previdência dos Servidores Públicos Do Município de Piracaia – PIRAPREV

Carteira: PIRACAIA

Data Extrato: 31/05/2021

### EXTRATO CONSOLIDADO DE ATIVOS

#### Rentabilidades por Artigo

Estratégia Indexador	No Mês	No Ano	3 meses	6 meses	12 meses	No Mês(R\$)	No Ano(R\$)
Artigo 7º I, Alinea a % do CDI	0,98 361,45	5,74 593,17	3,62 531,11	7,46 658,58	13,27 609,07	214.039,49	1.209.714,54
Artigo 7º I, Alinea b % do CDI	0,93 342,67	-1,32 -136,06	1,20 176,73	2,86 252,29	7,00 321,39	173.936,55	-440.053,15
Artigo 7º III, Alinea a % do CDI	1,06 392,97	-1,25 -129,46	1,20 175,78	3,54 312,57	8,86 406,78	626,44	-755,48
Artigo 7º IV, Alinea a % do CDI	0,63 231,76	0,67 69,63	1,22 178,68	1,23 108,78	2,33 106,75	210.959,28	251.008,64
Artigo 8º II, Alinea a Var. IBOVESPA p.p.	6,72 0,56	8,84 2,79	14,13 -0,57	16,81 0,90	42,66 -1,74	1.282.929,72	1.653.936,00
Artigo 8º III Var. IBOVESPA p.p.	0,42 -5,74	12,76 6,71	10,10 -4,60	16,22 0,31	28,41 -15,99	20.972,17	571.054,91
Artigo 8º IV, Alinea a Var. IBOVESPA p.p.	-0,36 -6,51	-3,50 -9,55	1,17 -13,54	56,42 40,51	49,36 4,95	-2.902,32	-11.473,03
Artigo 8º IV, Alinea b Var. IBOVESPA p.p.	-1,08 -7,24	14,20 8,15	-5,73 -20,43	4,58 -11,33	6,05 -38,36	-2.102,21	31.036,98
Artigo 9º A, II % do CDI	-2,04 -754,38	7,99 826,26	0,43 62,89	6,25 551,34		-125.416,84	-137.832,43
Artigo 9º A, III % do CDI	-3,58 -1.325,76	10,36 1.071,07	1,00 146,79	11,03 973,58	32,60 1.496,27	-148.021,61	1.108.731,79
<b>PIRACAIA (Total)</b>						<b>1.625.020,67</b>	<b>4.235.368,77</b>

#### RESULTADO POR ATIVO

##### Artigo 7º I, Alinea a

Ativo	Saldo Anterior	Aplicações	Resgates	Amortização	Saldo	Resultado Financ. Mês (R\$)	Resultado Financ. Ano (R\$)
NTN-B 150826 (5,510000%)	21.906.023,54	0,00	0,00	0,00	22.120.063,03	214.039,49	1.209.714,54
					22.120.063,03	0,00	0,00

##### Artigo 7º I, Alinea b

Ativo	Saldo Anterior	Aplicações	Resgates	Amortização	Saldo	Resultado Financ. Mês (R\$)	Resultado Financ. Ano (R\$)
BB PREV IPCA III	2.614.475,51	0,00	0,00	0,00	2.632.322,96	17.847,45	37.092,24
BRDESCO INSTITUCIONAL FIC FI RF IMA-B TITULOS PUB	4.687.534,74	0,00	0,00	0,00	4.735.970,61	48.435,87	-62.067,37
FI CAIXA BRASIL 2024 IV TÍTULOS PÚBLICOS RF	1.550.262,00	0,00	0,00	0,00	1.558.500,00	8.238,00	7.384,54
FI CAIXA BRASIL IDKA IPCA 2A TÍTULOS PÚBLICOS RF LP	317.778,64	0,00	0,00	0,00	320.459,76	2.681,12	5.807,33
FI CAIXA BRASIL IRF-M 1 TÍTULOS PÚBLICOS RF	364.850,13	0,00	0,00	0,00	365.471,21	621,08	1.839,44
SAFRA IMA FIC RENDA FIXA	6.157.453,83	0,00	0,00	0,00	6.236.992,72	79.538,89	-457.939,72
WESTERN ASSET IMA-B5 ATIVO FI RF	3.085.259,31	0,00	0,00	0,00	3.101.833,45	16.574,14	65.133,45
					18.951.550,71	0,00	0,00

##### Artigo 7º III, Alinea a

Ativo	Saldo Anterior	Aplicações	Resgates	Amortização	Saldo	Resultado Financ. Mês (R\$)	Resultado Financ. Ano (R\$)
FIC FI CAIXA NOVO BRASIL RF REFERENCIADO IMA-B LP	58.971,62	0,00	0,00	0,00	59.598,06	626,44	-755,48
					59.598,06	0,00	0,00

##### Artigo 7º IV, Alinea a

Ativo	Saldo Anterior	Aplicações	Resgates	Amortização	Saldo	Resultado Financ. Mês (R\$)	Resultado Financ. Ano (R\$)
ITAU INSTITUCIONAIS LEGEND RF LP FIC FI	8.089.846,20	0,00	0,00	0,00	8.125.745,61	35.899,41	72.359,87
ITAU INSTITUCIONAL ALOCAÇÃO DINÂMICA RF FICFI	7.370.441,38	0,00	-957.000,00	0,00	6.432.115,99	18.674,61	55.252,96
ITAÚ INSTITUCIONAL GLOBAL DINÂMICO RF LP FIC FI	5.142.098,15	1.215.270,89	0,00	0,00	6.392.093,58	34.724,54	45.634,99
ITAÚ RENDA FIXA IMA-B ATIVO	6.438.960,59	0,00	0,00	0,00	6.524.058,70	85.098,11	-7.833,62
WESTERN ASSET IMA-B ATIVO FI RF	3.037.722,79	0,00	0,00	0,00	3.065.171,91	27.449,12	65.171,91
WESTERN ASSET RENDA FIXA ATIVO FI	2.968.576,01	0,00	0,00	0,00	2.977.689,50	9.113,49	20.422,53
					33.516.875,29	0,00	0,00

##### Artigo 8º II, Alinea a

Ativo	Saldo Anterior	Aplicações	Resgates	Amortização	Saldo	Resultado Financ. Mês (R\$)	Resultado Financ. Ano (R\$)
FIA CAIXA SMALL CAPS ATIVO	321.517,10	0,00	0,00	0,00	342.813,50	21.296,40	31.881,21
ITAU ACOES DUNAMIS FIC	7.665.330,91	0,00	0,00	0,00	8.253.282,46	587.951,55	914.392,37
ITAU GOVERNANCA CORPORATIVA ACOES FI	58.874,30	0,00	0,00	0,00	62.122,21	3.247,91	4.798,18



Instituto de Previdência dos Servidores Públicos  
Do Município de Piracaia – PIRAPREV

Carteira: PIRACAIA

Data Extrato: 31/05/2021

EXTRATO CONSOLIDADO DE ATIVOS

Ativo	Saldo Anterior	Aplicações	Resgates	Amortização	Saldo	Resultado Financ. Mês (R\$)	Resultado Financ. Ano (R\$)
ITAU INSTITUCIONAL ACOES PHOENIX FICFI	1.406.060,14	0,00	0,00	0,00	1.518.850,92	112.790,78	117.434,70
VINCI FATORIAL DINAMICO FIA	985.616,49	0,00	0,00	0,00	1.036.989,01	51.372,52	89.140,36
VINCI MOSAICO FIA	996.941,68	0,00	0,00	0,00	1.045.632,55	48.690,87	56.343,25
VINCI SELECTION EQUITIES FIA	7.649.820,38	0,00	0,00	0,00	8.107.400,07	457.579,69	439.945,93
					20.367.090,72	0,00	0,00

Artigo 8º III

Ativo	Saldo Anterior	Aplicações	Resgates	Amortização	Saldo	Resultado Financ. Mês (R\$)	Resultado Financ. Ano (R\$)
SAFRA S P REAIS PB FI MULTIMERCADO	5.025.743,80	0,00	0,00	0,00	5.046.715,97	20.972,17	571.054,91
					5.046.715,97	0,00	0,00

Artigo 8º IV, Alínea a

Ativo	Saldo Anterior	Aplicações	Resgates	Amortização	Saldo	Resultado Financ. Mês (R\$)	Resultado Financ. Ano (R\$)
VINCI CAPITAL PARTNERS III FIP ME II - CLASSE A	817.033,41	0,00	0,00	0,00	814.131,09	-2.902,32	-11.473,03
					814.131,09	0,00	0,00

Artigo 8º IV, Alínea b

Ativo	Saldo Anterior	Aplicações	Resgates	Amortização	Proventos	Saldo	Resultado Financ. Mês (R\$)	Resultado Financ. Ano (R\$)
KINEA II REAL ESTATE EQUITY FII	193.783,54	0,00	0,00	0,00	0,00	191.681,33	-2.102,21	31.036,98
						191.681,33	0,00	0,00

Artigo 9º A, II

Ativo	Saldo Anterior	Aplicações	Resgates	Amortização	Saldo	Resultado Financ. Mês (R\$)	Resultado Financ. Ano (R\$)
AXA WF FRAMLINGTON DIGITAL ECONOMY ADVISORY FIC FIA IE	1.371.630,35	0,00	0,00	0,00	1.349.422,48	-22.207,87	-577,52
AXA WF FRAMLINGTON ROBOTECH ADVISORY FIC FIA INVESTIMENTO NO EXTERIOR	1.188.915,23	0,00	0,00	0,00	1.184.495,79	-4.419,44	-36.704,21
J CHINA EQUITY DÓLAR ADVISORY FIC FIA INVESTIMENTO NO EXTERIOR	1.477.671,88	0,00	0,00	0,00	1.477.285,75	-386,13	-1.514,25

Carteira: PIRACAIA

Data Extrato: 31/05/2021

EXTRATO CONSOLIDADO DE ATIVOS

Ativo	Saldo Anterior	Aplicações	Resgates	Amortização	Saldo	Resultado Financ. Mês (R\$)	Resultado Financ. Ano (R\$)
MS GLOBAL OPPORTUNITIES ADVISORY FIC FIA INVESTIMENTO NO EXTERIOR	1.291.195,87	0,00	0,00	0,00	1.221.562,19	-69.633,68	-128.437,81
VINCI INTERNACIONAL FIC DE FI MULTIMERCADO - INVESTIMENTO NO EXTERIOR	820.709,81	0,00	0,00	0,00	791.940,09	-28.769,72	29.401,36
					6.024.706,30	0,00	0,00

Artigo 9º A, III

Ativo	Saldo Anterior	Aplicações	Resgates	Amortização	Saldo	Resultado Financ. Mês (R\$)	Resultado Financ. Ano (R\$)
FIA CAIXA INSTITUCIONAL BDR NÍVEL I	1.869.493,77	0,00	0,00	0,00	1.798.559,81	-70.933,96	896.929,12
SAFRA CONSUMO AMERICANO FIA BDR-NÍVEL I PB	2.260.784,83	0,00	0,00	0,00	2.183.697,18	-77.087,65	211.802,67
					3.982.256,99	0,00	0,00

Carteira: PIRACAIA

Data Extrato: 31/05/2021

EXTRATO CONSOLIDADO DE ATIVOS

Análise de Liquidez

Período	Valor (R\$)	(%)	Valor Acumulado (R\$)	(%) Acum.
de 0 a 30 dias	64.040.864,99	57,66	64.040.864,99	57,66
de 31 a 365 dias	19.908.787,42	17,92	83.949.652,41	75,58
acima de 365 dias	27.125.017,08	24,42	111.074.669,49	100,00





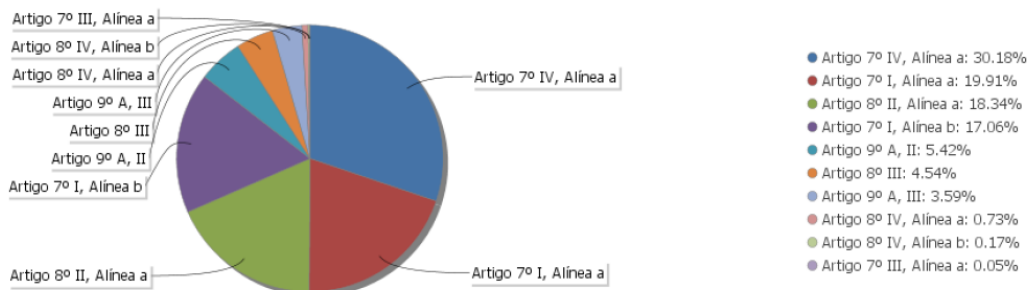
## Instituto de Previdência dos Servidores Públicos Do Município de Piracaia – PIRAPREV

Carteira: PIRACAIA

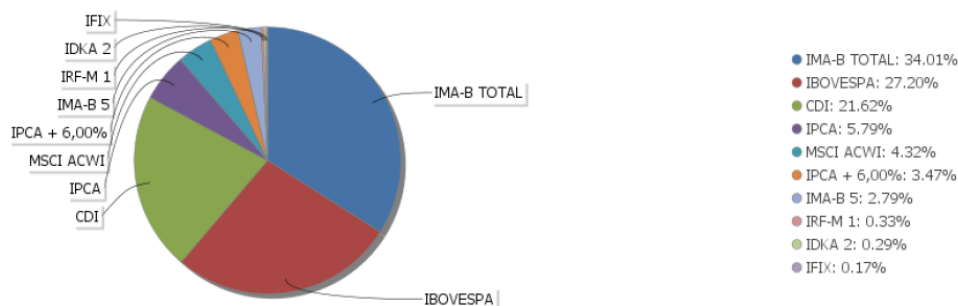
Data Extrato: 31/05/2021

### EXTRATO CONSOLIDADO DE ATIVOS

#### Alocação por Artigo



#### Alocação Por Estratégia

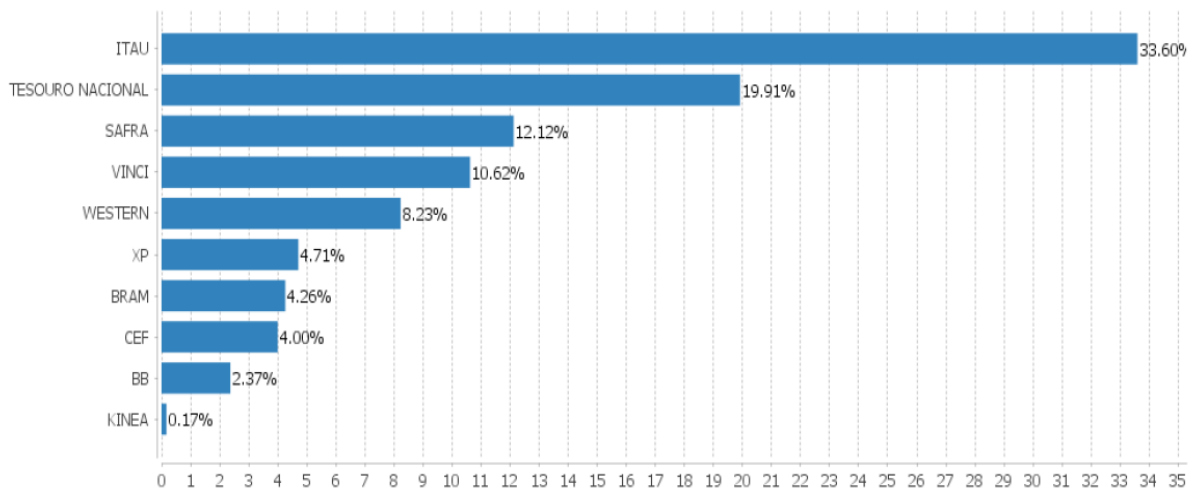


Carteira: PIRACAIA

Data Extrato: 31/05/2021

### EXTRATO CONSOLIDADO DE ATIVOS

#### Alocação por Gestor





**Instituto de Previdência dos Servidores Públicos  
Do Município de Piracaia – PIRAPREV**

Carteira: PIRACAIA

Data Extrato: 31/05/2021

**EXTRATO CONSOLIDADO DE ATIVOS**

**Rentabilidades da Carteira versus Meta Atuarial**

Ano	Jan	Fev	Mar	Abr	Mai	Jun	Jul	Ago	Set	Out	Nov	Dez	Rent. Ano
2021	-0,04	-0,18	1,36	1,36	1,48								4,04
IPCA + 5,42%	0,67	1,24	1,42	0,73	1,27								5,45
p.p. indexador	-0,71	-1,42	-0,05	0,63	0,20								-1,41
2020	0,99	-1,89	-6,31	3,61	1,93	2,26	2,71	1,12	-1,49	-0,17	3,35	3,20	9,21
IPCA + 5,50%	0,68	0,63	0,54	0,11	0,04	0,71	0,85	0,69	1,09	1,31	1,32	1,82	10,24
p.p. indexador	0,31	-2,53	-6,85	3,50	1,89	1,55	1,85	0,44	-2,58	-1,48	2,03	1,37	-1,03
2019	3,15	0,30	0,52	1,27	1,20	2,42	1,40	0,52	1,52	1,46	0,53	2,59	18,22
IPCA + 5,50%	0,79	0,86	1,16	1,02	0,60	0,41	0,68	0,58	0,41	0,59	0,94	1,60	10,07
p.p. indexador	2,36	-0,56	-0,63	0,25	0,60	2,01	0,72	-0,06	1,12	0,87	-0,41	0,99	8,15

**Performance Sobre a Meta Atuarial**

**Relatório**

	Quantidade	Perc. (%)	Período	Carteira	Meta Atuarial	p.p. Indx.	Volatilidade Anual
Meses acima - Meta Atuarial	18	62,07	03 meses	4,27	3,46	0,80	4,45
Meses abaixo - Meta Atuarial	11	37,93	06 meses	7,36	7,37	-0,01	4,62
			12 meses	15,89	13,94	1,95	5,11
			24 meses	26,02	22,44	3,58	8,16
Desde 31/12/2018				34,31	27,95	6,37	7,65

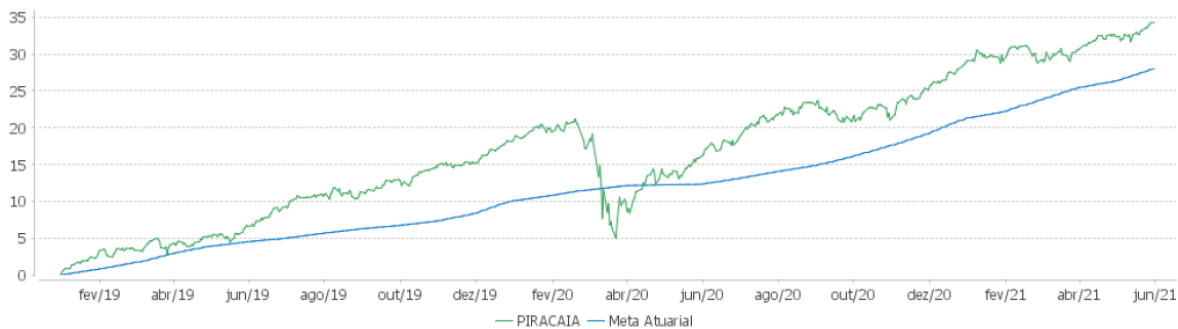
	Rentabilidade	Mês
Maior rentabilidade da Carteira	3,61	2020-04
Menor rentabilidade da Carteira	-6,31	2020-03

Carteira: PIRACAIA

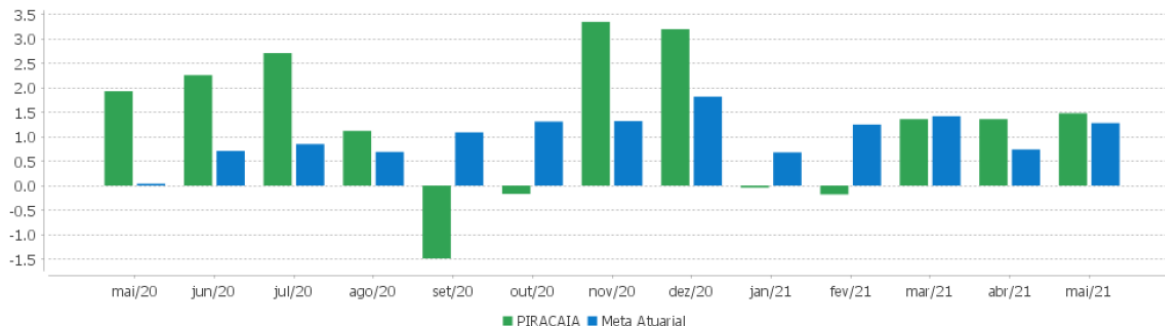
Data Extrato: 31/05/2021

**EXTRATO CONSOLIDADO DE ATIVOS**

**Evolução**



**Rentabilidades Mensais - 12 últimos meses**





## Instituto de Previdência dos Servidores Públicos Do Município de Piracaia – PIRAPREV

Carteira: PIRACAIA

Data Extrato: 31/05/2021

### EXTRATO CONSOLIDADO DE ATIVOS

#### Performance dos Fundos

Fundo Variação da Estratégia	No Mês	No Ano	3 meses	6 meses	12 meses	24 meses	36 meses
ITAÚ RENDA FIXA IMA-B ATIVO % do CDI	1,32 488,90	-1,32 -136,16	1,39 203,63	3,56 313,95	8,60 394,52	18,47 258,10	46,95 335,79
WESTERN ASSET IMA-B ATIVO FI RF Var. IMA-B TOTAL p.p.	0,90 -0,15	-3,57 -2,43	0,61 -0,64	2,68 -0,98	7,25 -1,92	17,15 0,70	49,01 4,92
WESTERN ASSET RENDA FIXA ATIVO FI % do CDI	0,31 113,57	-0,22 -22,80	0,61 89,93	1,26 111,36	2,50 114,70	9,07 126,75	18,91 135,22
ITAÚ INSTITUCIONAL GLOBAL DINÂMICO RF LP FIC FI % do CDI	0,59 218,94	0,78 80,44	1,05 153,74	1,07 94,39	2,33 107,10		
ITAÚ INSTITUCIONAIS LEGEND RF LP FIC FI % do CDI	0,44 164,16	0,92 94,64	1,33 194,76	1,02 90,39	2,51 115,03	14,89 208,14	
ITAÚ INSTITUCIONAL ALOCAÇÃO DINÂMICA RF FICFI Var. IPCA p.p.	0,27 -0,56	0,72 -2,50	0,52 -1,56	0,92 -3,69	1,75 -6,31	9,72 -0,36	21,51 6,29
FIC FI CAIXA NOVO BRASIL RF REFERENCIADO IMA-B LP Var. IMA-B TOTAL p.p.	1,06 0,00	-1,25 -0,11	1,20 -0,05	3,54 -0,12	8,86 -0,30	15,67 -0,78	42,69 -1,40
NTN-B 150826 (5,510000%) Var. IMA-B TOTAL p.p.	0,98 -0,08	5,74 6,87	3,62 2,37	7,46 3,80	13,27 4,11	21,93 5,47	
WESTERN ASSET IMA-B5 ATIVO FI RF Var. IMA-B 5 p.p.	0,54 -0,15	-0,94 -2,36	1,25 -0,67	2,27 -1,00	5,61 -1,78	18,51 0,96	37,93 4,84
FI CAIXA BRASIL 2024 IV TÍTULOS PÚBLICOS RF Var. IMA-B TOTAL p.p.	0,53 -0,53	0,47 1,61	2,10 0,85	3,02 -0,64	6,51 -2,66	19,48 3,02	37,00 -7,09
FI CAIXA BRASIL IDKA IPCA 2A TÍTULOS PÚBLICOS RF LP Var. IDKA 2 p.p.	0,84 -0,03	1,85 -0,34	2,25 -0,28	3,53 -0,43	7,95 -0,52	16,84 -1,42	29,76 -2,76
SAFRA IMA FIC RENDA FIXA Var. IMA-B TOTAL p.p.	1,29 0,23	-2,57 -1,44	1,01 -0,24	2,82 -0,84	7,38 -1,79	15,45 -1,01	45,87 1,78
FI CAIXA BRASIL IRF-M 1 TÍTULOS PÚBLICOS RF Var. IRF-M 1 p.p.	0,17 -0,03	0,51 -0,09	0,46 -0,05	0,79 -0,12	1,89 -0,21	8,12 -0,44	15,70 -0,67
BB PREV IPCA III Var. IPCA + 6,00% p.p.	0,68 -0,64	1,42 -4,27	1,72 -1,88	3,05 -4,60	6,93 -7,59	15,76 -7,87	38,70 1,57
BRADESCO INSTITUCIONAL FIC FI RF IMA-B TITULOS PUB Var. IMA-B TOTAL p.p.	1,03 -0,02	-1,29 -0,16	1,15 -0,10	3,47 -0,19	8,80 -0,37	15,67 -0,79	42,58 -1,51
SAFRA S P REAIS PB FI MULTIMERCADO Var. IBOVESPA p.p.	0,42 -5,74	12,76 6,71	10,10 -4,60	16,22 0,31	36,10 -8,30	51,03 20,95	58,24 -6,20
FIA CAIXA SMALL CAPS ATIVO	6,62	10,25	16,55	18,63	53,35	49,70	84,59

Fundo Variação da Estratégia	No Mês	No Ano	3 meses	6 meses	12 meses	24 meses	36 meses
Var. IBOVESPA p.p.	0,47	4,21	1,85	2,72	8,94	19,62	20,15
VINCI MOSAICO FIA Var. IBOVESPA p.p.	4,88 -1,27	5,70 -0,35	12,54 -2,16	15,42 -0,49	41,23 -3,17	45,66 15,58	92,65 28,20
ITAÚ INSTITUCIONAL ACOES PHOENIX FICFI Var. IBOVESPA p.p.	8,02 1,86	8,38 2,33	16,64 1,93	17,02 1,11	33,87 -10,54	8,80 -21,27	42,37 -22,07
VINCI SELECTION EQUITIES FIA Var. IBOVESPA p.p.	5,98 -0,18	5,74 -0,31	13,81 -0,89	14,07 -1,84	37,41 -7,00	41,08 11,00	79,24 14,80
ITAÚ GOVERNANÇA CORPORATIVA ACOES FI Var. IBOVESPA p.p.	5,52 -0,64	8,37 2,32	15,24 0,53	17,89 1,98	46,85 2,44	35,20 5,12	75,81 11,37
ITAÚ ACOES DUNAMIS FIC Var. IBOVESPA p.p.	7,67 1,51	12,46 6,41	13,59 -1,11	19,54 3,63	50,35 5,95	41,02 10,94	81,50 17,06
VINCI FATORIAL DINAMICO FIA Var. IBOVESPA p.p.	5,21 -0,95	9,40 3,36	18,33 3,63	17,95 2,04	36,12 -8,28	34,63 4,55	82,39 17,95
VINCI CAPITAL PARTNERS III FIP ME II - CLASSE A Var. IBOVESPA p.p.	-0,36 -6,51	-3,50 -9,55	1,17 -13,54	56,42 40,51	49,36 4,95	59,36 29,28	
KINEA II REAL ESTATE EQUITY FII Var. IFIX p.p.	-1,08 0,48	14,20 16,07	-5,73 -3,30	4,58 4,30	6,05 0,07	8,02 -2,31	-32,55 -59,75
FIA CAIXA INSTITUCIONAL BDR NÍVEL I Var. IBOVESPA p.p.	-3,79 -9,95	9,66 3,61	0,11 -14,59	10,42 -5,48	33,33 -11,08	105,13 75,05	121,64 57,20
SAFRA CONSUMO AMERICANO FIA BDR-NÍVEL I PB Var. IBOVESPA p.p.	-3,41 -9,57	10,74 4,69	2,17 -12,53	11,13 -4,78	30,62 -13,78	90,55 60,48	124,81 60,37
VINCI INTERNACIONAL FIC DE FI MULTIMERCADO - INVESTIMENTO NO EXTERIOR Var. MSCI ACWI p.p.	-3,51 -1,66	3,86 -6,98	-3,42 -5,85	2,18 -10,74	12,83 -21,82	45,46 -46,49	49,42 -45,91
J CHINA EQUITY DÓLAR ADVISORY FIC FIA INVESTIMENTO NO EXTERIOR Var. MSCI ACWI p.p.	-0,03 1,82	2,36 -8,48	-3,95 -6,38	9,82 -3,11			
AXA WF FRAMLINGTON DIGITAL ECONOMY ADVISORY FIC FIA IE Var. MSCI ACWI p.p.	-1,62 0,23	5,94 -4,90	3,70 1,27	11,51 -1,41	37,70 3,05		
MS GLOBAL OPPORTUNITIES ADVISORY FIC FIA INVESTIMENTO NO EXTERIOR Var. IPCA + 6,00% p.p.	-5,39 -6,71	3,40 -2,28	-5,06 -8,67	3,58 -4,07	40,25 25,74		
AXA WF FRAMLINGTON ROBOTECH ADVISORY FIC FIA INVESTIMENTO NO EXTERIOR Var. MSCI ACWI p.p.	-0,37 1,47	2,41 -8,43	0,47 -1,96	8,60 -4,33	40,69 6,04		
PIRACAIA Var. IPCA + 5,50% p.p.	1,48 0,20	4,04 -1,44	4,27 0,78	7,36 -0,04	15,89 1,92	26,02 3,55	
CDI	0,27	0,97	0,68	1,13	2,18	7,16	13,98
IBOVESPA	6,16	6,05	14,70	15,91	44,41	30,08	64,44

Av. D. Elza Peçanha de Godoy, 170 Vila Elza, Piracaia SP.

11 4036-3231 / 4036-4409 CNPJ: 10.543.660/0001-72

www.piraprev.sp.gov.br piraprev@piraprev.sp.gov.br



Instituto de Previdência dos Servidores Públicos  
Do Município de Piracaia – PIRAPREV

Carteira: PIRACAIA

Data Extrato: 31/05/2021

EXTRATO CONSOLIDADO DE ATIVOS

Fundo Variação da Estratégia	No Mês	No Ano	3 meses	6 meses	12 meses	24 meses	36 meses
INPC + 6,00%	1,45	5,80	3,74	7,89	15,40	24,81	38,59
IPCA + 6,00%	1,32	5,68	3,61	7,65	14,51	23,63	37,13

Carteira: PIRACAIA

Data Extrato: 31/05/2021

EXTRATO CONSOLIDADO DE ATIVOS

Indexadores

Renda Fixa

Indexador	No Mês	No Ano	3 meses	6 meses	12 meses	24 meses	36 meses	48 meses	60 meses
IRF-M 1	0,20	0,60	0,52	0,91	2,11	8,57	16,37	25,88	43,11
IRF-M 1+	0,20	-3,51	-0,14	-0,57	-0,28	13,33	31,30	45,86	74,27
IRF-M TOTAL	0,20	-1,79	0,19	0,13	0,71	12,10	27,04	40,22	64,99
IMA-B 5	0,69	1,42	1,92	3,27	7,39	17,55	33,09	46,16	64,24
IMA-B 5+	1,38	-3,35	0,65	3,91	10,69	15,30	52,84	63,86	92,42
IMA-B TOTAL	1,06	-1,14	1,25	3,66	9,17	16,46	44,09	56,66	80,66
IMA-GERAL ex-C TOTAL	0,50	-0,66	0,61	1,45	3,33	11,00	26,04	37,48	59,06
IMA-GERAL TOTAL	0,61	-0,21	0,73	1,81	4,20	12,11	27,53	39,29	60,68
IDKA 2	0,88	2,19	2,53	3,96	8,47	18,26	32,51	46,64	65,76
IDKA 20	2,37	-4,65	0,81	6,18	15,79	13,16	71,22	79,58	122,22
CDI	0,27	0,97	0,68	1,13	2,18	7,16	13,98	22,72	38,97

Renda Variável

Indexador	No Mês	No Ano	3 meses	6 meses	12 meses	24 meses	36 meses	48 meses	60 meses
IBOVESPA	6,16	6,05	14,70	15,91	44,41	30,08	64,44	101,27	160,39
IBRX 100	5,92	8,14	15,50	18,03	47,63	34,45	72,38	109,11	171,70
IBRX 50	6,18	8,39	15,91	18,61	49,33	32,34	65,03	102,41	160,17
SMALL CAP	6,32	10,00	16,04	18,26	57,75	55,08	97,90	135,01	241,15
IFIX	-1,56	-1,87	-2,43	0,28	5,97	10,33	27,21	36,94	74,68
Índice Consumo - ICON	6,51	2,66	9,81	7,79	27,87	37,71	69,55	74,93	108,51
Índice Dividendos - IDIV	5,64	4,32	15,93	13,64	37,85	30,26	78,57	100,70	199,05





Instituto de Previdência dos Servidores Públicos  
Do Município de Piracaia – PIRAPREV

Carteira: PIRACAIA

Data Extrato: 31/05/2021

EXTRATO CONSOLIDADO DE ATIVOS

Indicadores Econômicos

Indexador	No Mês	No Ano	3 meses	6 meses	12 meses	24 meses	36 meses	48 meses	60 meses
IPCA	0,83	3,22	2,08	4,61	8,06	10,08	15,21	18,50	22,77
INPC	0,96	3,33	2,22	4,84	8,90	11,13	16,44	18,49	22,46
IGPM	4,10	14,39	8,77	15,49	37,04	45,96	57,11	63,81	66,39
SELIC	0,27	0,97	0,68	1,13	2,18	7,16	13,99	22,73	39,01

Investimentos no Exterior

Indexador	No Mês	No Ano	3 meses	6 meses	12 meses	24 meses	36 meses	48 meses	60 meses
S&P 500	-2,64	12,69	4,37	13,92	33,16	102,83	116,09	181,17	191,78
MSCI ACWI	-1,84	10,84	2,43	12,92	34,65	91,95	95,33	147,44	157,20
MSCI World	-1,95	11,37	3,24	13,05	33,59	93,08	98,36	151,08	158,61

Meta Atuarial

Indexador	No Mês	No Ano	3 meses	6 meses	12 meses	24 meses	36 meses	48 meses	60 meses
IPCA + 4,00%	1,16	4,87	3,11	6,65	12,36	19,03	29,54	38,50	49,22
IPCA + 5,00%	1,24	5,28	3,36	7,15	13,44	21,32	33,30	43,87	56,50
IPCA + 5,50%	1,28	5,48	3,48	7,40	13,97	22,47	35,20	46,62	60,24
IPCA + 5,89%	1,31	5,64	3,58	7,60	14,39	23,38	36,70	48,78	63,21
IPCA + 6,00%	1,32	5,68	3,61	7,65	14,51	23,63	37,13	49,40	64,06
INPC + 4,00%	1,29	4,99	3,24	6,88	13,23	20,16	30,92	38,49	48,86
INPC + 6,00%	1,45	5,80	3,74	7,89	15,40	24,81	38,59	49,39	63,66

CONSULTORIA

Carteira: PIRACAIA

Data Extrato: 31/05/2021

EXTRATO CONSOLIDADO DE ATIVOS

Movimentações

APR	Data	Ativo	Aplicação	Resgate	Quantidade	Valor Cota
224	03/05/2021	ITAU INSTITUCIONAL ALOCACAO DINAMICA RF FICFI	0,00	427.000,00	23.581,33943996	18,1075380000
226	03/05/2021	ITAU INSTITUCIONAL ALOCACAO DINAMICA RF FICFI	0,00	58.000,00	3.203,08591925	18,1075380000
221	05/05/2021	ITAÚ INSTITUCIONAL GLOBAL DINÂMICO RF LP FIC FI	464.445,19	0,00	43.922,46056844	10,5742070000
222	18/05/2021	ITAÚ INSTITUCIONAL GLOBAL DINÂMICO RF LP FIC FI	150.771,04	0,00	14.199,74840521	10,6178670000
228	18/05/2021	ITAÚ INSTITUCIONAL GLOBAL DINÂMICO RF LP FIC FI	579.308,12	0,00	54.559,74538012	10,6178670000
223	31/05/2021	ITAÚ INSTITUCIONAL GLOBAL DINÂMICO RF LP FIC FI	13.998,08	0,00	1.315,74022560	10,6389390000
225	31/05/2021	ITAÚ INSTITUCIONAL ALOCACAO DINAMICA RF FICFI	0,00	427.000,00	23.518,90002490	18,1556110000
227	31/05/2021	ITAU INSTITUCIONAL ALOCACAO DINAMICA RF FICFI	0,00	45.000,00	2.478,57260216	18,1556110000
229	31/05/2021	ITAÚ INSTITUCIONAL GLOBAL DINÂMICO RF LP FIC FI	6.748,46	0,00	634,31701225	10,6389390000
Total						



Instituto de Previdência dos Servidores Públicos  
Do Município de Piracaia – PIRAPREV

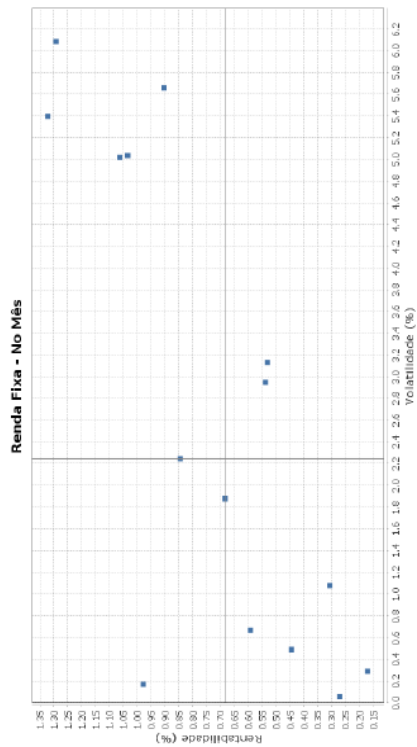
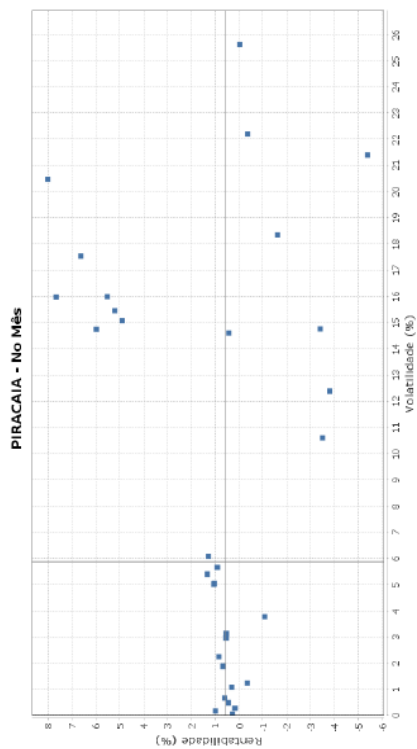


Carteira: PIRACAIA

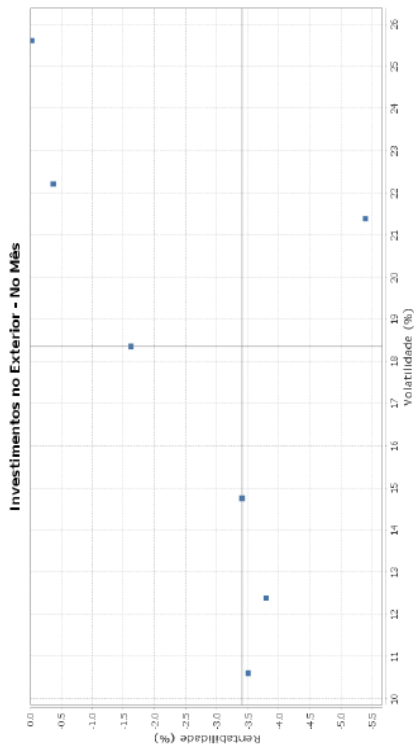
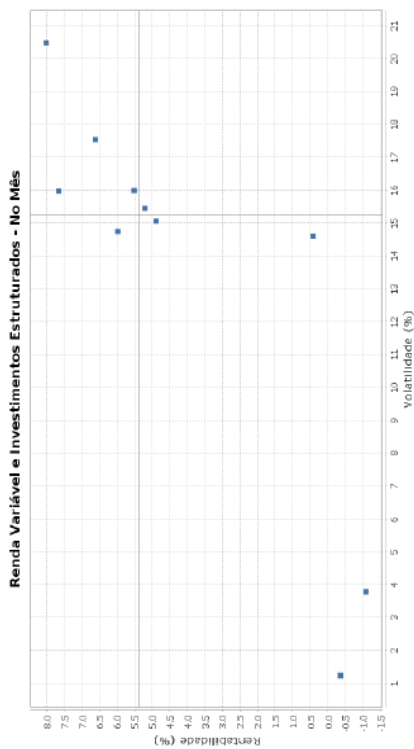
Data Extrato: 31/05/2021

EXTRATO CONSOLIDADO DE ATIVOS

Risco - Dispersão



Risco - Dispersão





Instituto de Previdência dos Servidores Públicos  
Do Município de Piracaia – PIRAPREV

Carteira: PIRACAIA

Data Extrato: 31/05/2021

EXTRATO CONSOLIDADO DE ATIVOS

Horizonte: 21 dias / Nivel de Confiança: 95,0%

Value-At-Risk (R\$): 2.730.798,58

Value-At-Risk: 2,46%

Ativo	Estratégia	Volatilidade	VaR	CVaR	Sharpe	Rent.	Valor(R\$)	% Carteira
ITAU INSTITUCIONAL ALOCAÇÃO DINÂMICA RF FICFI	Artigo 7º IV, Alínea a	0,06	0,04	0,00	0,01	0,27	6.432.115,99	5,79
NTN-B 150826 (5,510000%)	Artigo 7º I, Alínea a	0,17	0,14	0,00	4,17	0,98	22.120.063,03	19,91
FI CAIXA BRASIL IRF-M 1 TÍTULOS PÚBLICOS RF	Artigo 7º I, Alínea b	0,29	0,15	0,00	-0,35	0,17	365.471,21	0,33
ITAU INSTITUCIONAIS LEGEND RF LP FIC FI	Artigo 7º IV, Alínea a	0,49	0,40	-0,00	0,35	0,44	8.125.745,61	7,32
ITAU INSTITUCIONAL GLOBAL DINÂMICO RF LP FIC FI	Artigo 7º IV, Alínea a	0,67	0,30	0,00	0,48	0,59	6.392.093,58	5,75
WESTERN ASSET RENDA FIXA ATIVO FI	Artigo 7º IV, Alínea a	1,08	0,68	0,01	0,03	0,31	2.977.689,50	2,68
VINCI CAPITAL PARTNERS III FIP ME II - CLASSE A	Artigo 8º IV, Alínea a	1,23	0,16	0,00	-0,51	-0,36	814.131,09	0,73
BB PREV IPCA III	Artigo 7º I, Alínea b	1,88	1,25	0,02	0,22	0,68	2.632.322,96	2,37
FI CAIXA BRASIL IDKA IPCA 2A TÍTULOS PÚBLICOS RF LP	Artigo 7º I, Alínea b	2,25	1,43	0,00	0,26	0,84	320.459,76	0,29
WESTERN ASSET IMA-B5 ATIVO FI RF	Artigo 7º I, Alínea b	2,95	2,06	0,03	0,09	0,54	3.101.833,45	2,79
FI CAIXA BRASIL 2024 IV TÍTULOS PÚBLICOS RF	Artigo 7º I, Alínea b	3,13	1,96	0,01	0,08	0,53	1.558.500,00	1,40
KINEA II REAL ESTATE EQUITY FII	Artigo 7º IV, Alínea b	3,78	0,61	-0,00	-0,36	-1,08	191.681,33	0,17
FIC FI CAIXA NOVO BRASIL RF REFERENCIADO IMA-B LP	Artigo 7º III, Alínea a	5,02	2,95	0,00	0,16	1,06	59.598,06	0,05
BRADESCO INSTITUCIONAL FIC FI RF IMA-B TITULOS PUB	Artigo 7º I, Alínea b	5,04	2,96	0,07	0,15	1,03	4.735.970,61	4,26
ITAU RENDA FIXA IMA-B ATIVO	Artigo 7º IV, Alínea a	5,39	3,13	0,10	0,19	1,32	6.524.058,70	5,87
WESTERN ASSET IMA-B ATIVO FI RF	Artigo 7º IV, Alínea a	5,66	3,63	0,05	0,11	0,90	3.065.171,91	2,76
SAFRA IMA FIC RENDA FIXA	Artigo 7º I, Alínea b	6,08	3,30	0,10	0,17	1,29	6.236.992,72	5,62
VINCI INTERNACIONAL FIC DE FI MULTIMERCADO - INVESTIMENTO NO EXTERIOR	Artigo 9º A, II	10,60	8,71	-0,00	-0,36	-3,51	791.940,09	0,71
FIA CAIXA INSTITUCIONAL BDR NÍVEL I	Artigo 9º A, III	12,38	9,34	0,04	-0,33	-3,79	1.798.559,81	1,62
SAFRA S P REAIS PB FI MULTIMERCADO	Artigo 8º III	14,60	6,50	0,20	0,01	0,42	5.046.715,97	4,54
VINCI SELECTION EQUITIES FIA	Artigo 8º II, Alínea a	14,74	9,24	0,61	0,39	5,98	8.107.400,07	7,30
SAFRA CONSUMO AMERICANO FIA BDR-NÍVEL I PB	Artigo 9º A, III	14,75	9,81	0,07	-0,25	-3,41	2.183.697,18	1,97
VINCI MOSAICO FIA	Artigo 8º II, Alínea a	15,06	9,65	0,08	0,31	4,88	1.045.632,55	0,94
VINCI FATORIAL DINÂMICO FIA	Artigo 8º II, Alínea a	15,45	10,39	0,08	0,32	5,21	1.036.989,01	0,93
ITAU ACOES DUNAMIS FIC	Artigo 8º II, Alínea a	15,97	8,98	0,61	0,46	7,67	8.253.282,46	7,43
ITAU GOVERNANÇA CORPORATIVA ACOES FI	Artigo 8º II, Alínea a	15,98	12,11	0,01	0,33	5,52	62.122,21	0,06
FIA CAIXA SMALL CAPS ATIVO	Artigo 8º II, Alínea a	17,53	12,08	0,03	0,36	6,62	342.813,50	0,31
AXA WF FRAMLINGTON DIGITAL ECONOMY ADVISORY FIC FIA	Artigo 9º A, II	18,35	11,93	0,10	-0,10	-1,62	1.349.422,48	1,21

Carteira: PIRACAIA

Data Extrato: 31/05/2021

EXTRATO CONSOLIDADO DE ATIVOS

Ativo	Estratégia	Volatilidade	VaR	CVaR	Sharpe	Rent.	Valor(R\$)	% Carteira
IE								
ITAU INSTITUCIONAL ACOES PHOENIX FICFI	Artigo 8º II, Alínea a	20,48	10,32	0,13	0,38	8,02	1.518.850,92	1,37
MS GLOBAL OPPORTUNITIES ADVISORY FIC FIA INVESTIMENTO NO EXTERIOR	Artigo 9º A, II	21,39	12,37	0,02	-0,26	-5,39	1.221.562,19	1,10
AXA WF FRAMLINGTON ROBOTEC ADVISORY FIC FIA INVESTIMENTO NO EXTERIOR	Artigo 9º A, II	22,21	11,87	0,08	-0,03	-0,37	1.184.495,79	1,07
J CHINA EQUITY DÓLAR ADVISORY FIC FIA INVESTIMENTO NO EXTERIOR	Artigo 9º A, II	25,61	16,87	0,02	-0,01	-0,03	1.477.285,75	1,33

Dando prosseguimento, instada sobre a concessão de benefícios, a Sr<sup>a</sup> Cláudia, Coordenadora de Seguridade, participou os presentes que não ocorreram concessões de benefícios no período objeto do exame. O Sr. Rodrigo, auxiliar administrativo, apresentou o processo de licitação na modalidade de Dispensa nº 12/2021, que teve por objeto a aquisição de material de escritório para uso do PIRAPREV para o exercício de 2021 adjudicado a Interpel Papelaria e Informática no montante de R\$ 1.543,75 o qual, analisado pelos presentes, foi tido como conforme e aprovado por Unanimidade pelos pares do Conselho Administrativo.

Nada mais e, tendo sido considerados presentes e suficientes os subsídios trazidos pelo Senhor Gestor e equipe Piraprev para deliberação dos pares, os Membros do Comitê de Investimento e os Membros do Conselho Administrativo, no uso de suas atribuições legais que lhe são conferidas e, depois de avaliados cenários econômicos e os relatórios de índices, mapas de controle dos investimentos, Volatilidade, Risco e Enquadramento bem como o desempenho obtido pelas aplicações nos segmentos de Renda Fixa, Renda Variável e Investimentos Estruturados e, ainda, os



**Instituto de Previdência dos Servidores Públicos  
Do Município de Piracaia – PIRAPREV**

---

Investimentos no Exterior, praticados e resultados aferidos, POR UNANIMIDADE aprovaram os investimentos do mês de MAIO de 2021 bem como os atos administrativos e financeiros. Não havendo mais a tratar por hora, lavrou-se a presente ata que segue, após lida e achada conforme, pelos presentes assinada.

Piracaia, em 10 de junho de 2021.

**COMITE DE INVESTIMENTOS**

Aline Aparecida de Souza Pinto

Cláudia Leoncio da Silva

Márcia Cristina Barsotti Pinto da Fonseca

Osmar Giudice  
Presidente

**CONSELHO ADMINISTRATIVO**

Dr<sup>a</sup>. Ana Paula Silva Pinto Ascêncio Bruno

Eliana Fátima Paula Gomes da Silva

Fábio Araújo Piola

Renata Suyama da Silva

Ronaldo Vasques



**Instituto de Previdência dos Servidores Públicos  
Do Município de Piracaia – PIRAPREV**

---

**Tatiana Guimarães Moreira de Almeida**  
Presidente do Conselho Administrativo

**EQUIPE PIRAPREV**

**Márcia Soares da Cunha**

**Robson Adão Martins Ribeiro**

**Rodrigo de Brito Neves**





**Instituto de Previdência dos Servidores Públicos  
Do Município de Piracaia – PIRAPREV**

---