



ATA DA REUNIÃO ORDINÁRIA DO COMITÊ DE INVESTIMENTOS

Aos 10 (dez) dias do mês de março do ano de dois mil e vinte e dois, às 08h30min, na sala de reuniões nas dependências do IPSPMP – PIRAPREV, sito à Avenida Dona Elza Peçanha de Godoy, nº 170, Bairro Vista Alegre, nesta Comarca de Piracaia, no Estado de São Paulo, reuniram-se os membros do Comitê de Investimentos do Instituto de Previdência dos Servidores Públicos do Município de Piracaia – PIRAPREV; nomeados pela Portaria nº 9.945 de 17 de junho de 2021, a Senhora Aline Aparecida de Souza Pinto, o Senhor Osmar Giudice e a Senhora Claudia Leoncio da Silva; presente também o Senhor Robson Adão Martins Ribeiro, Assistente Financeiro. **Ordem do Dia:** Análise de Relatório de Investimento do Cenário Macroeconômico do mês de Fevereiro de 2022; análise da pesquisa Focus e; apresentação da carteira de investimentos do mês de Fevereiro de 2022. **Encaminhamentos:** Constatada a existência legal de quórum, foi iniciada a reunião, a ser apresentado o relatório econômico da Sra. Claudia, agora oficialmente Superintendente; a começar pelo cenário internacional com a invasão russa em território ucraniano, na última reunião havia-se discutido muito a possibilidade da disparada do conflito entre esses dois países e o quanto os preços dos ativos globais seriam influenciados, o gatilho do conflito enfim foi acionado pela Rússia, que cruzou a fronteira da Ucrânia e partiu com mísseis e tropas rumo a Kiev para tomada da capital e a deposição de seu presidente, Volodymyr Zelensky; neste aspecto vários setores da economia mundial foram afetados, a se destacar o segmento de commodities de energia e agrícolas como o milho e o trigo, os países envolvidos neste conflito são produtores de um terço destes alimentos no mundo, o que causou súbito aumento de preços; no caso da energia o afetado foi o petróleo que viu sua cotação disparar ao longo do mês, o país russo é importante exportador desta matéria e uma série de restrições que vieram sendo impostas ao longo do período fizeram com que sanções fossem impostas também do país atacante para o resto do mundo, como consequência o próprio petróleo viu sua oferta diminuir e o barril do petróleo Brent bater US\$ 120,00 no final de fevereiro; de tal modo, todos os ativos espalhados pelo globo que estão vinculados a estas commodities foram afetados com suas cotações subindo e impactando bolsas gerais; neste ambiente os membros fizeram uma reflexão acerca do cenário de inflação do país, que deverá subir de forma gradual conforme o conflito se intensifica e as sanções persistirem, ainda, outras matérias primas tiveram suas ofertas afetadas, que é o caso dos fertilizantes e de alguns metais; a Europa viu seu principal comerciante de gás natural, a Rússia, frear sua oferta impactando em escala ampla as empresas destes países da zona do euro, principalmente a Alemanha que ocupa grande parte da importação de gás natural; quanto a China, o reflexo na escala de preços não houve grande mudança pois a importante aliança entre Vladimir Putin e o gigante asiático permanece forte, mesmo com os chineses não declarando apoio público direto a Rússia. Vindo para o cenário do Brasil a inflação segue pressionada, pelos impactos descritos no exterior e também pelos bens de serviços que ainda vem se desacoplando dos efeitos da pandemia de forma lenta, as projeções dos principais bancos de investimentos vêm indicando uma média de IPCA em 6,50% para 2022, isto considerando que o conflito entre Rússia e Ucrânia se acalme e encerre de forma rápida; o que pode gerar menos aperto no índice de preços é a energia elétrica que tem sido beneficiada pelas fortes chuvas do começo do ano, com o governo federal informando que a bandeira tarifária das contas de energia logo deve arrefecer; outro ponto foi o corte de 25% no IPI que deve ajudar na



produção do setor industrial e trazer mais atratividade e efetividade para o segmento; considerando todos estes fatores, teremos em março nova reunião do COPOM que deverá elevar em 1 p.p a taxa Selic, indo assim, a 11,75% e se aproximando das projeções de 13% a.a, o que muda nesta nova reunião é que o colegiado deverá repensar o horizonte de tempo em que a taxa permanece elevada, a ver como se comportará a taxa de inflação durante este período, medida esta que impactará positivamente os ativos atrelados a taxa DI; tratado este tema o comitê também perpassou o assunto do cenário do PIB brasileiro para o ano, que deverá enfrentar um aperto maior da política monetária, inflação corroendo o poder de compra do consumidor e a incerteza quanto ao período eleitoral, este último que deve ser mais discutido conforme se aproximam as eleições, mas também há os fatores positivos oriundos do aumento do preço das commodities no geral, o que beneficia a bolsa brasileira e faz com que ativos de maior liquidez nesses setores sejam fortalecidos, é o caso de Vale e Petrobras, também outro impacto positivo sobre o PIB serão as políticas de estímulo do governo, como o FGTS e o fornecimento de crédito a pequenas e médias empresas e, ainda, outro beneficiado será o carregamento de prazo, que trará um respiro para o PIB na balança de pagamentos, espera-se que este indicador econômico feche o ano na escala de 0,5%; foi divulgado também na reunião um gráfico mostrando o disparate da volatilidade nos principais ativos ao redor do mundo, que perfaziam o gráfico de maneira lateralizada até a data de 25 de fevereiro que é quando ocorre a invasão russa na Ucrânia; em seguida foi demonstrado como a entrada de estrangeiros na bolsa também tem afetado os ativos do índice e feito com que por mais um mês o dólar tenha ficado desvalorizado frente ao real, afetando os fundos de exposição cambial do instituto, segue assim o documento trazido a reunião:

BNPP AM Brasil

CENÁRIO INTERNACIONAL: invasão russa



Fonte: LCA e Elaboração BNPP AM Brasil. Data Base: 02/03/2022



BNPP AM Brasil

CENÁRIO DOMÉSTICO: Inflação ainda pressionada

↓ Inflação

- IPI – corte de 25% do imposto sobre produções industriais
- Energia Elétrica – cenário de chuvas mais benigno

↑ Inflação

- Gasolina – repasse da alta do petróleo
- Alimentos – grãos e carnes
- Bens Industriais – problemas de oferta
- Serviços – efeitos de segunda ordem

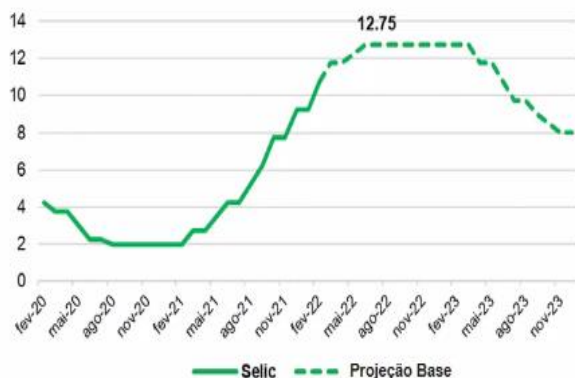
Projeção IPCA



BNPP AM Brasil

CENÁRIO DOMÉSTICO: Juros mais altos

Projeção de Selic



Evolução da Mediana das Projeções: IPCA Anual





BNPP AM Brasil

CENÁRIO DOMÉSTICO: Atividade

↓ PIB

- Aperto da política monetária
- Inflação corroendo o poder de compra
- Incerteza acerca das eleições

↑ PIB

- Aumento de commodities
- Políticas de estímulo à demanda – FGTS, crédito
- Carrego – sem crescimento, o PIB seria 0,3%

PIB a preços de mercado:

Last update: Dec 2021



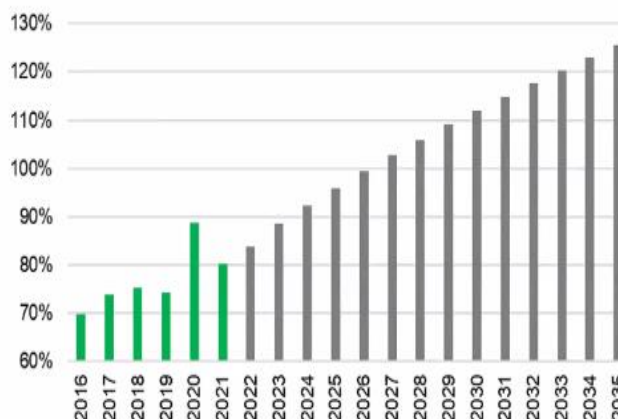
BNPP AM Brasil

CENÁRIO DOMÉSTICO: incerteza fiscal

Risco Fiscal

- Subsídios aos combustíveis (calamidade?)
- Corte de impostos (renúncia fiscal: IPI, ICMS, PIS/Cofins?)
- Benesses (auxílio gás, saque FGTS, programa de crédito a pequenas empresas)
- Resultado: elevação de impostos no próximo governo

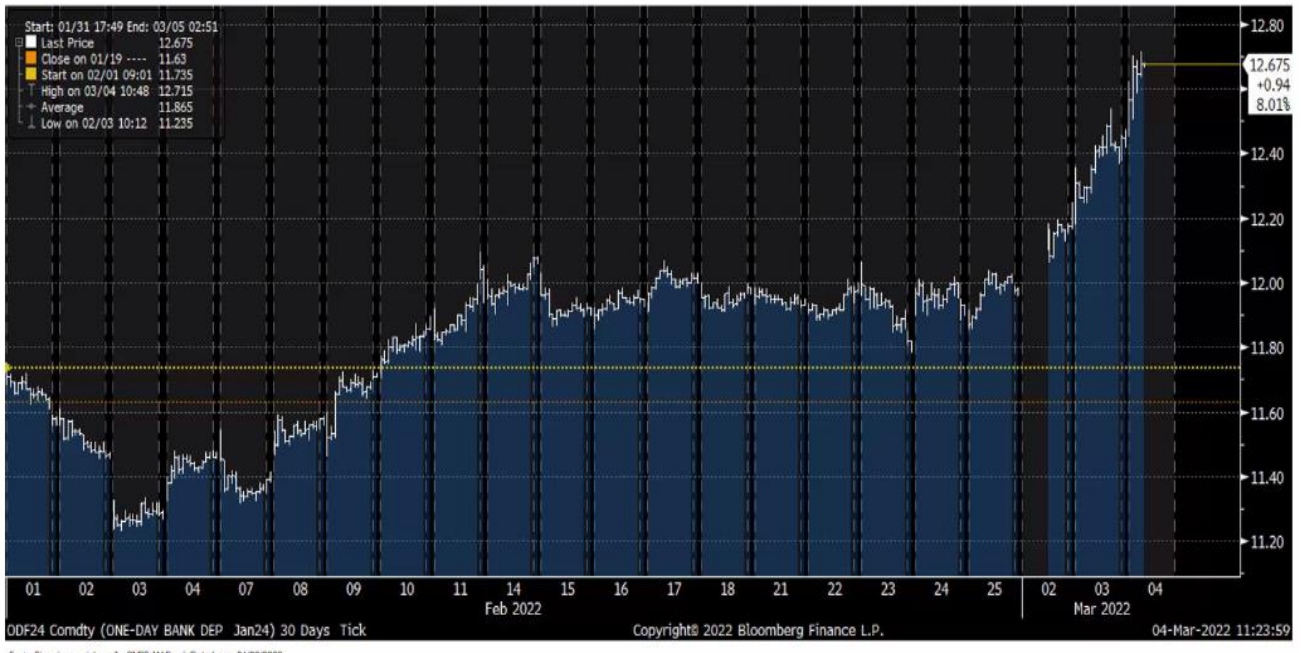
Dívida/PIB





BNPP AM Brasil

CURVA: vol contida, até iniciar guerra



BNPP AM Brasil

PANORAMA PARA JUROS

BALANÇOS DE RISCOS

NEGATIVO

Inflação elevada – agravado por choque resultante da guerra

Incerteza fiscal – práticas populistas/eleitoreiras

Normalização Fed

NEUTRO/POSITIVO

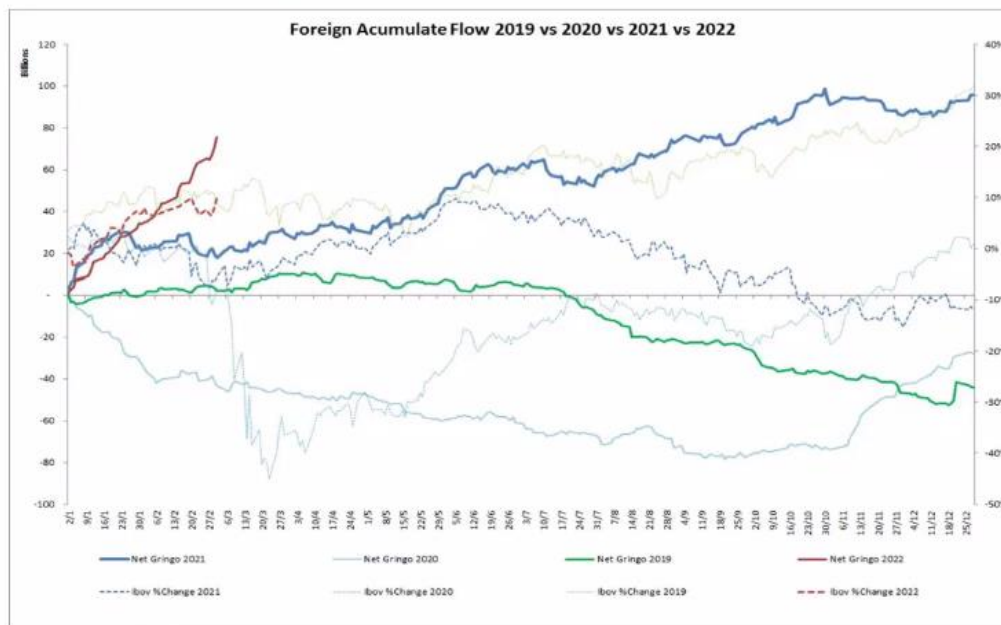
Postergação alta de juros – temporário

Performance BRL



BNPP AM Brasil

Renda Variável – Fluxo Estrangeiro



Fonte: Bloomberg. Elaboração: BNPP AM Brasil. Data base: 25/02/2022

	Projeção 2022	Viés 2022	Projeção 2023	Viés 2023	
PIB	0,5%	↑	0,7%	↓	<ul style="list-style-type: none"> • Bom p/ economia • Ruim p/ economia • Neutro p/ economia
IPCA	6,5%	↑	3,8%	↑	
Selic	12,75%	↑	8,0%	=	
R\$/US\$	5,30	↓	5,30	=	



**Instituto de Previdência dos Servidores Públicos
Do Município de Piracaia – PIRAPREV**

Terminado o relatório macro, passou-se ao tema do último relatório Focus emitido pelo BACEN para que fossem feitas comparações do que o mercado tem precificado nos principais índices econômicos, e o quanto de alteração tem havido, principalmente com o impacto da guerra que vem ocorrendo na Europa, ficando o principal destaque o aumento do IPCA e a queda do câmbio, em março deverá sair o RTI, que é o relatório trimestral de inflação do Banco Central, e deverá informar com maior amplitude como se dará a política monetária do país em relação ao nível de preços, pela análise do FOCUS os membros interpretaram que os próximos relatórios devem vir cada vez mais com precificações em cima da inflação, as questões debatidas no início da reunião tem pressionado os componentes da cesta, e a Petrobrás com sua política de paridade de preços não deve conter por muito tempo a defasagem nos combustíveis, o que de forma geral afetará a cadeia de valores; as expectativas segundo o boletim para 2023 estão em 3,51%; a SELIC para 2023 deve diminuir um pouco em relação ao presente indo até 8,25%, ainda com economia pressionada e dependendo da política do novo governo que deverá entrar em vigor, assim segue as projeções analisadas:

BANCO CENTRAL DO BRASIL | **Focus** Relatório de Mercado
Expectativas de Mercado

Mediana - Agregado	2022							2023						
	Há 4 semanas	Há 1 semana	Hoje	Comp. semanal *	Resp. **	5 dias úteis	Resp. ***	Há 4 semanas	Há 1 semana	Hoje	Comp. semanal *	Resp. **	5 dias úteis	Resp. ***
IPCA (variação %)	5,44	5,60	5,65	▲ (8)	137	5,78	55	3,50	3,51	3,51	= (1)	132	3,50	54
PIB Total (variação % sobre ano anterior)	0,30	0,30	0,42	▲ (1)	98	0,50	43	1,53	1,50	1,50	= (3)	81	1,50	37
Câmbio (R\$/US\$)	5,60	5,50	5,40	▼ (1)	111	5,40	45	5,50	5,31	5,30	▼ (4)	101	5,36	41
Selic (% a.a)	11,75	12,25	12,25	= (3)	129	12,25	51	8,00	8,00	8,25	▲ (1)	119	8,50	47
IGP-M (variação %)	6,99	8,54	8,66	▲ (4)	87	8,87	30	4,03	4,08	4,09	▲ (3)	76	4,38	28
IPCA Administrados (variação %)	5,10	4,77	4,85	▲ (1)	78	4,90	29	4,00	4,18	4,28	▲ (3)	63	4,50	21
Conta corrente (US\$ bilhões)	-22,60	-21,27	-20,60	▲ (2)	28	-22,25	14	-34,44	-33,76	-33,70	▲ (1)	23	-31,25	10
Balança comercial (US\$ bilhões)	58,40	64,06	64,00	▼ (1)	25	57,30	11	51,00	51,60	51,30	▼ (2)	22	50,56	8
Investimento direto no país (US\$ bilhões)	60,00	60,00	60,00	= (5)	26	60,00	13	70,00	69,68	69,36	▼ (2)	23	70,00	10
Dívida líquida do setor público (% do PIB)	61,75	60,50	60,65	▲ (1)	22	60,50	9	65,22	63,93	63,93	= (1)	20	63,93	8
Resultado primário (% do PIB)	-1,00	-0,80	-0,75	▲ (4)	30	-0,90	14	-0,50	-0,50	-0,50	= (4)	28	-0,50	13
Resultado nominal (% do PIB)	-8,50	-8,00	-8,00	= (3)	21	-8,00	9	-7,10	-7,15	-7,15	= (2)	20	-6,35	8

* comportamento dos indicadores desde o Focus-Relatório de Mercado anterior; os valores entre parênteses expressam o número de semanas em que vem ocorrendo o último comportamento ** resp

Após isto, foi dada a palavra ao Sr. Robson, que trouxe de forma inicial para debate a taxa de juros americana e o nível de desemprego americano, que gerarão interferência nos fundos BDRs durante o ano, o gráfico mostra em destaque algumas grandes crises enfrentadas pela economia americana e o comportamento da taxa de juros americana nestes eventos, a se destacar que essas crises acabaram por impulsionar a inflação e fazer com que a política monetária americana passasse para o espectro contracionista, que será novamente o caso deste ano, que após períodos de injeção de liquidez para combater o período de COVID-19 terá de ser enxugada e fazer com o que nível de



**Instituto de Previdência dos Servidores Públicos
Do Município de Piracaia – PIRAPREV**

consumo diminua e não prejudique o salário real da população; no segundo gráfico fica clara a interação das taxas de juros com o nível de desemprego no início destes ciclos, que traz a primeira vista a conclusão de que conforme as taxas vão aumentando o nível de desemprego vai caindo, isto ancorado apenas sob estes dois paradigmas e; por último os bens que mais impactaram a inflação americana durante o período, como se segue:

GRÁFICO 1: FEDERAL FUNDS EFFECTIVE RATE (%)

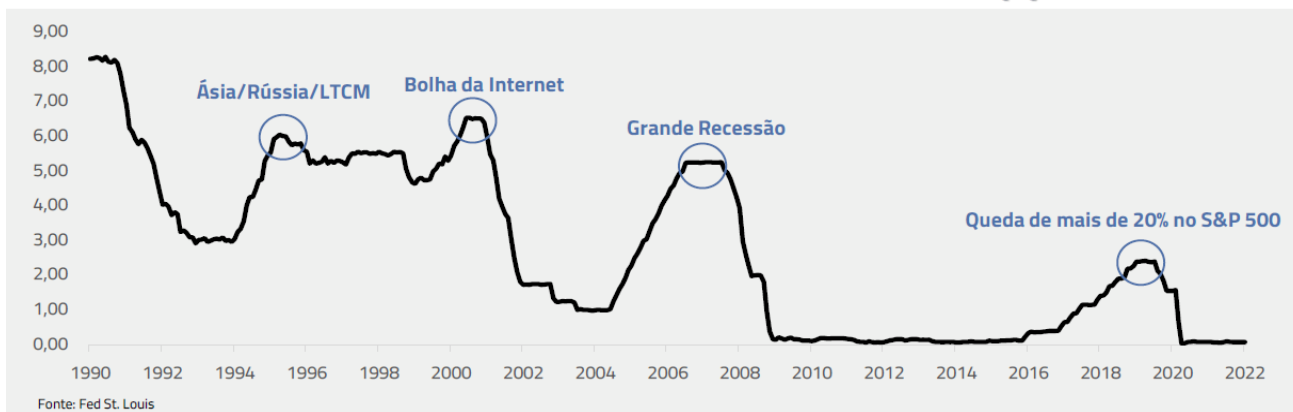


GRÁFICO 2: TAXAS DE DESEMPREGO NO INÍCIO DOS CICLOS DE ALTAS

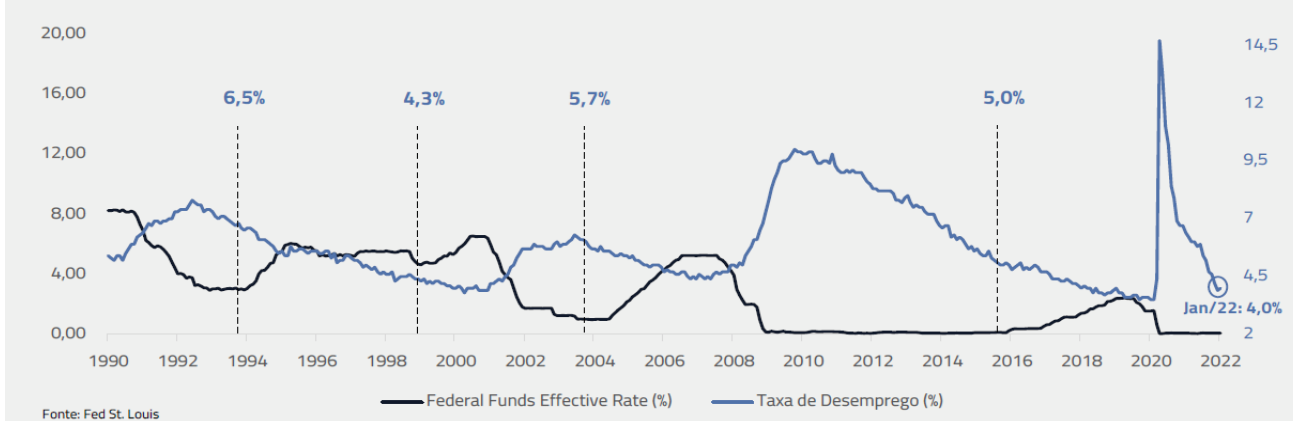
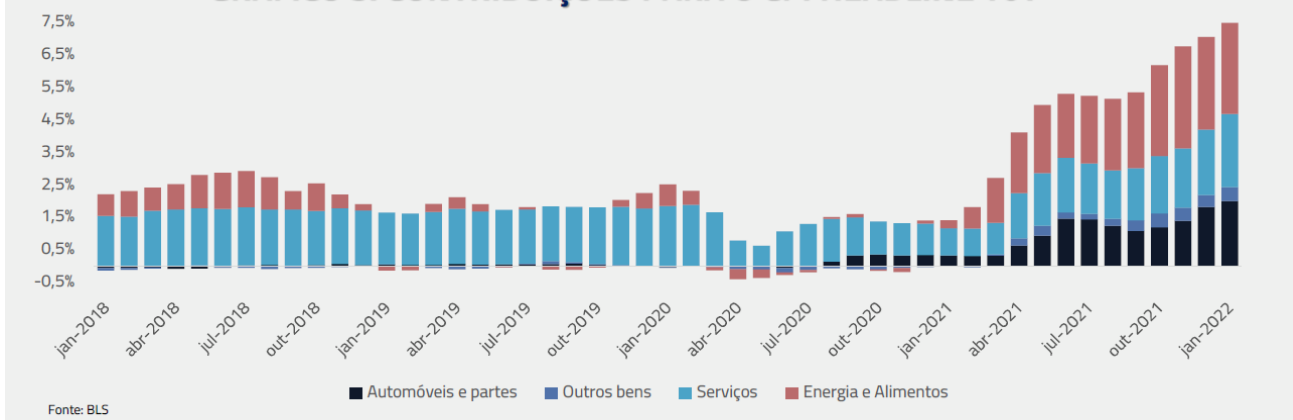


GRÁFICO 3: CONTRIBUIÇÕES PARA O CPI HEADLINE YoY





Instituto de Previdência dos Servidores Públicos
Do Município de Piracaia – PIRAPREV

Assim, como próximo tema, o colegiado da autarquia passou para análise da carteira de investimentos referente ao mês de Fevereiro de 2022, a constatar de início a coluna de rentabilidade por artigo, onde apresentou destaque positivo, os ativos de renda fixa ligados diretamente aos títulos públicos federais, carteiras acompanhadas de busca de variação do CDI e carteira de títulos dos índices ANBIMA, a volatilidade do mês deu uma freada com cenário menos intenso nas questões fiscais e, ambiente de certa forma estável no cenário de juros, com perspectiva de uma toada maior para o primeiro semestre conforme resposta dos índices de inflação; indo para a carteira do Artigo 8º I, onde se encontram os ativos de ações, o mês foi ruim para os fundos aqui localizados, apesar da performance positiva da bolsa e da entrada de recurso estrangeiro, apenas alguns ativos específicos sentiram estes impactos positivos, a concentração da carteira do PIRAPREV neste segmento está mais abrangente e diversificada e não concentrada apenas em uma alocação setorial específica de ações, mas há de se tomar atenção aos ativos em bolsa e tomar cautela no que concerne a entrada de novas receitas, considerando alta taxa de juros brasileira e investidor estrangeiro que pode perder a confiança no país e de maneira brusca ir atrás de outros emergentes com mais segurança jurídica e que não tenham uma eleição pela frente; sem delongas, foi tratado também a composição da carteira no exterior que vem sofrendo grandes oscilações negativas devido a conjuntura da guerra Rússia X Ucrânia e da necessidade de aumento dos Juros pelos países afora, principalmente EUA; outro ponto importante é que aliado a isto a variação cambial também tem afetado consideravelmente os fundos MS GLOBAL OPPORTUNITIES ADVISORY FIC FIA INVESTIMENTO NO EXTERIOR e J CHINA EQUITY DÓLAR ADVISORY FIC FIA INVESTIMENTO NO EXTERIOR, que se propõem também a alocar seus patrimônios em dólar, este desvalorizado pelas crescentes entradas de recurso estrangeiro no Brasil, porém os membros entenderam que não há necessidade de mudanças neste momento na estratégia destes fundos, considerando os fundamentos embutidos em cada ativo e gestoras envolvidas nas controladorias destes investimentos, o cenário ainda é animador para um futuro de longo prazo e a permanência de recursos deverá seguir o fluxo corrente a medida que as economias globais vão se estabelecendo novamente; apesar de um 2022 que será de recuperação, a equipe vê com bons olhos os anos seguintes no cenário estrangeiro, isto considerando que o conflito geopolítico que vem ocorrendo não se intensifique; neste ponto aproveitou-se para anunciar que em comunicado recebido pela gestora do fundo VINCI CAPITAL PARTNERS III FIP ME II - CLASSE A que mais um ativo deverá ser garantido pelo fundo, a EVINO, companhia que capta recursos através da venda de vinhos, principalmente através de ecommerce, a empresa adquiriu recentemente uma concorrente e para impulsionar o crescimento contou então com a parceria do fundo, os valores são de cerca de R\$ 650 milhões, não sendo aportados todo o recurso de uma vez só e contando também com outro participante que seria a companhia familiar paranaense JCR da XP Private, o comitê aguarda agora relatório mais recente de acompanhamento do fundo para realizar análise mais aprofundada; e assim o resultado da carteira no mês foi de R\$ -115.525,69 com a amortização paga pelo fundo KINEA II REAL ESTATE EQUITY FII já incluída, o que resulta em termo percentuais de -0,10 e traçando um comparativo com a meta atuarial que foi de 1,37% no mês o RPPS fica acumulado um p.p. indexador de -3,13% no ano, que é passível de ser buscado nos demais meses do período e como patrimônio total da carteira o valor fechou em R\$ 117.591.681,90; olhando para o cenário de risco dos ativos, o mês no geral teve um Value-At-Risk menor se comparado ao mês anterior com



Instituto de Previdência dos Servidores Públicos
Do Município de Piracaia – PIRAPREV

um valor de R\$ 2.360.937,99 (2,01%) num horizonte de 21 dias e nível de confiança de 95%, também com uma volatilidade de 4,53%; considerando os segmentos gerais, os controles de risco e dispersão também foram analisados podendo ser percebidos a discrepância maior no segmento de exterior com maior risco, mas ainda dentro dos controles da política de investimento, e entrando nela os limites do mês foram todos seguidos a risca sem ultrapassar nenhuma divisa e já lembrando que os ajustes da nova resolução CMN nº4.963 estão em vigor; o RPPS espera nos próximos meses realizar um novo estudo de ALM para verificar a situação dos passivos frente a composição dos ativos que será trazido a reunião para análise, segue então o relatório da consultoria financeira:





Instituto de Previdência dos Servidores Públicos
Do Município de Piracaia – PIRAPREV



Carteira: PIRACAIA

Data Extrato: 25/02/2022

EXTRATO CONSOLIDADO DE ATIVOS

Posição de Ativos e Enquadramento

RENDA FIXA 67,43%

Artigo 7º I, Alinea a (Títulos do Tesouro Nacional)

Emissor	Título Público	Volatilid. a.a. (%)	Rentab. Mês (%)	Rentab. Ano (%)	Valor (R\$)	% Carteira
TESOURO NACIONAL	NTN-B 150535 (5,315000%)	2,79	1,09	2,21	20.557.110,42	17,48
TESOURO NACIONAL	NTN-B 150826 (5,510000%)	0,45	1,10	2,24	23.524.454,53	20,01
Sub-total Artigo 7º I, Alinea a		0,45	1,10	2,22	44.081.564,95	37,49

Artigo 7º I, Alinea b (Fundos 100% Títulos Públicos)

Gestor	Admin.	Ativo	Volatilid. a.a. (%)	Rentab. Mês (%)	Rentab. Ano (%)	Valor (R\$)	% Carteira	PL do Fundo	% Fundo
SAFRA	SAFRA	SAFRA IMA FIC RENDA FIXA	6,25	0,48	-0,55	2.989.052,67	2,54	487.108.509,29	0,61
BRAM	BRADERCO	BRADERCO INSTITUCIONAL FIC FI RF IMA-B TITULOS PUB	5,61	0,52	-0,25	1.940.211,95	1,65	586.146.541,58	0,33
WESTERN	BNP PARIBAS	WESTERN ASSET IMA-B ATIVO FI RF	6,62	0,43	-0,67	4.501.323,28	3,83	315.759.420,29	1,43
WESTERN	BNP PARIBAS	WESTERN ASSET IMA-B5 ATIVO FI RF	3,84	0,93	0,77	3.155.259,78	2,68	764.407.302,54	0,41
BB	BB	BB PREV IPCA III	2,04	1,11	1,50	2.630.682,67	2,24	580.932.851,15	0,45
CAIXA DTVM	CEF	FI CAIXA BRASIL 2024 IV TÍTULOS PÚBLICOS RF	3,68	1,06	1,02	1.531.554,00	1,30	1.676.536.603,63	0,09
Sub-total Artigo 7º I, Alinea b			4,45	0,71	0,17	16.748.084,35	14,24		

Artigo 7º III, Alinea a (Fundos Renda Fixa)

Gestor	Admin.	Ativo	Volatilid. a.a. (%)	Rentab. Mês (%)	Rentab. Ano (%)	Valor (R\$)	% Carteira	PL do Fundo	% Fundo
WESTERN	WESTERN	WESTERN ASSET RENDA FIXA ATIVO FI	1,08	0,75	1,32	4.838.483,08	4,11	945.816.383,95	0,51
ITAU	ITAU	ITAU RENDA FIXA IMA-B ATIVO	6,16	0,76	-0,34	4.014.233,86	3,41	439.852.043,31	0,91
CAIXA DTVM	CEF	FIC FI CAIXA NOVO BRASIL RF REF IMA-B LP	5,64	0,48	-0,28	59.281,60	0,05	2.339.591.507,81	0,00
ITAU	ITAU	ITAU INSTITUCIONAL ALOCACAO DINAMICA RF FICFI	1,15	0,93	1,46	3.187.777,38	2,71	2.413.852.979,92	0,13
ITAU	ITAU	ITAU INSTITUCIONAIS LEGEND RF LP FIC FI	1,60	0,90	1,31	5.417.051,75	4,61	1.492.614.589,74	0,36
ITAU	ITAU	ITAU INSTITUCIONAL GLOBAL DINÂMICO RF LP FIC FI	0,75	0,89	1,34	941.014,66	0,80	1.784.832.219,03	0,05

1 de 26



Carteira: PIRACAIA

Data Extrato: 25/02/2022

EXTRATO CONSOLIDADO DE ATIVOS

Gestor	Admin.	Ativo	Volatilid. a.a. (%)	Rentab. Mês (%)	Rentab. Ano (%)	Valor (R\$)	% Carteira	PL do Fundo	% Fundo
Sub-total Artigo 7º III, Alinea a			5,43	0,83	0,93	18.457.842,33	15,70		
Renda Fixa			1,80	0,95	1,49	79.287.491,63	67,43		

2 de 26



Instituto de Previdência dos Servidores Públicos
Do Município de Piracaia – PIRAPREV



Carteira: PIRACAIA										Data Extrato: 25/02/2022
EXTRATO CONSOLIDADO DE ATIVOS										
RENDA VARIÁVEL										14,86%
Artigo 8º I (Fundos de Ações)										
Gestor	Admin.	Ativo	Volatiliid. a.a. (%)	Rentab. Mês (%)	Rentab. Ano (%)	Valor (R\$)	% Carteira	PL do Fundo	% Fundo	
ITAU	ITAU	ITAU GOVERNANCA CORPORATIVA ACOES FI	19,30	0,93	7,83	202.231,92	0,17	47.693.782,33	0,42	
CAIXA DTVM	CEF	FIA CAIXA SMALL CAPS ATIVO	25,28	-5,20	-1,43	253.985,73	0,22	855.448.008,07	0,03	
VINCI	BEM	VINCI SELECTION EQUITIES FIA	17,51	-0,48	4,63	7.100.850,97	6,04	558.102.149,45	1,27	
ITAU	ITAU	ITAU ACOES DUNAMIS FIC	17,41	-1,21	0,11	6.722.161,39	5,72	2.516.394.706,99	0,27	
ITAU	ITAU	ITAU INSTITUCIONAL ACOES PHOENIX FICFI	21,58	-0,37	4,77	1.376.207,14	1,17	639.347.571,74	0,22	
VINCI	BEM	VINCI MOSAICO FIA	20,18	-0,71	6,55	918.972,19	0,78	982.268.714,27	0,09	
VINCI	BEM	VINCI FATORIAL DINAMICO FIA	18,76	-0,87	1,53	901.622,24	0,77	165.567.537,54	0,54	
Sub-total Artigo 8º I			16,53	-0,84	2,74	17.476.031,58	14,86			
Renda Variável			15,00	-0,84	2,74	17.476.031,58	14,86			

3 de 26



Carteira: PIRACAIA										Data Extrato: 25/02/2022
EXTRATO CONSOLIDADO DE ATIVOS										
INVESTIMENTOS NO EXTERIOR										7,72%
Artigo 9º II (Fundos de Investimento no Exterior)										
Gestor	Admin.	Ativo	Volatiliid. a.a. (%)	Rentab. Mês (%)	Rentab. Ano (%)	Valor (R\$)	% Carteira	PL do Fundo	% Fundo	
XP	BNP PARIBAS	AXA WF FRAMLINGTON DIGITAL ECONOMY ADVISORY FIC FIA IE	19,69	-5,14	-13,78	1.624.988,33	1,38	424.907.707,94	0,38	
XP	BNP PARIBAS	AXA WF FRAMLINGTON ROBOTECH ADVISORY FIC FIA INVESTIMENTO NO EXTERIOR	21,25	-1,53	-14,35	1.173.090,29	1,00	148.891.425,87	0,79	
XP	BNP PARIBAS	J CHINA EQUITY DÓLAR ADVISORY FIC FIA INVESTIMENTO NO EXTERIOR	22,53	-4,19	-18,22	1.152.005,17	0,98	212.409.230,27	0,54	
XP	BNP PARIBAS	MS GLOBAL OPPORTUNITIES ADVISORY FIC FIA INVESTIMENTO NO EXTERIOR	24,84	-9,75	-25,87	939.255,35	0,80	923.354.073,39	0,10	
VINCI	BEM	VINCI INTERNACIONAL FIC DE FI MULTIMERCADO - INVESTIMENTO NO EXTERIOR	14,75	-3,76	-11,46	773.188,28	0,66	140.629.486,83	0,55	
Sub-total Artigo 9º II			14,35	-4,84	-16,77	5.662.527,42	4,82			
Artigo 9º III (Ações - BDR Nível I)										
Gestor	Admin.	Ativo	Volatiliid. a.a. (%)	Rentab. Mês (%)	Rentab. Ano (%)	Valor (R\$)	% Carteira	PL do Fundo	% Fundo	
CAIXA DTVM	CEF	FIA CAIXA INSTITUCIONAL BDR NÍVEL I	18,56	-7,12	-16,17	1.832.497,43	1,56	2.975.370.153,41	0,06	
SAFRA	SAFRA	SAFRA CONSUMO AMERICANO FIA BDR-NÍVEL I PB	18,39	-7,28	-18,15	1.583.321,68	1,35	2.643.901.267,54	0,06	
Sub-total Artigo 9º III			17,95	-7,19	-17,10	3.415.819,11	2,90			
Investimentos no Exterior			15,22	-5,74	-16,89	9.078.346,53	7,72			

4 de 26



Instituto de Previdência dos Servidores Públicos
Do Município de Piracaia – PIRAPREV



Carteira: PIRACAIA Data Extrato: 25/02/2022

EXTRATO CONSOLIDADO DE ATIVOS

INVESTIMENTOS ESTRUTURADOS 9,91%

Artigo 10º I (Fundos Multimercados)

Gestor	Admin.	Ativo	Volatilid. a.a. (%)	Rentab. Mês (%)	Rentab. Ano (%)	Valor (R\$)	% Carteira	PL do Fundo	% Fundo
SAFRA	SAFRA	SAFRA S P REAIS PB FI MULTIMERCADO	14,20	-2,17	-7,24	9.828.188,65	8,36	1.617.262.478,88	0,61
Sub-total Artigo 10º I			14,20	-2,17	-7,24	9.828.188,65	8,36		

Artigo 10º II (Fundo de Participação)

Gestor	Admin.	Ativo	Volatilid. a.a. (%)	Rentab. Mês (%)	Rentab. Ano (%)	Valor (R\$)	% Carteira	PL do Fundo	% Fundo
VINCI	BEM	VINCI CAPITAL PARTNERS III FIP ME II - CLASSE A	46,91	-0,10	-0,16	1.824.693,30	1,55	98.102.740,42	1,86
Sub-total Artigo 10º II			46,91	-0,10	-0,16	1.824.693,30	1,55		

Investimentos Estruturados 16,51 -1,85 -6,15 11.652.881,95 9,91

5 de 26



Carteira: PIRACAIA Data Extrato: 25/02/2022

EXTRATO CONSOLIDADO DE ATIVOS

FUNDOS IMOBILIÁRIOS 0,08%

Artigo 11º (Fundo de Investimento Imobiliário)

Gestor	Admin.	Ativo	Volatilid. a.a. (%)	Rentab. Mês (%)	Rentab. Ano (%)	Valor (R\$)	% Carteira	PL do Fundo	% Fundo
KINEA	KINEA	KINEA II REAL ESTATE EQUITY FII	79,24	74,74	12,77	96.930,21	0,08	23.431.481,23	0,41
Sub-total Artigo 11º			79,24	74,74	12,77	96.930,21	0,08		

Fundos Imobiliários 172,12 74,74 12,77 96.930,21 0,08

Total 4,29 -0,10 -0,80 117.591.681,90 100,00

6 de 26



Instituto de Previdência dos Servidores Públicos
Do Município de Piracaia – PIRAPREV



Carteira: PIRACAIA

Data Extrato: 25/02/2022

EXTRATO CONSOLIDADO DE ATIVOS

Enquadramento da Carteira

Artigo	Tipo de Ativo	Valor(R\$)	% Carteira	Política de Investimentos			Pró-Gestão Nível 1	
				Mínimo	Objetivo	Máximo	ALM	Limite Legal
Renda Fixa								
Artigo 7º I, Alinea a	Títulos do Tesouro Nacional	44.081.564,95	37,49	0,00	37,77	100,00	0,00	100,00
Artigo 7º I, Alinea b	Fundos 100% Títulos Públicos	16.748.084,35	14,24	0,00	10,89	100,00	0,00	100,00
Artigo 7º III, Alinea a	Fundos Renda Fixa	18.457.842,33	15,70	0,00	18,99	65,00	0,00	65,00
	Total Renda Fixa	79.287.491,63	67,43					100,00
Renda Variável								
Artigo 8º I	Fundos de Ações	17.476.031,58	14,86	0,00	14,59	35,00	0,00	35,00
	Total Renda Variável	17.476.031,58	14,86					35,00
Investimentos no Exterior								
Artigo 9º II	Fundos de Investimento no Exterior	5.662.527,42	4,82	0,00	5,91	10,00	0,00	10,00
Artigo 9º III	Ações - BDR Nível I	3.415.819,11	2,90	0,00	3,51	10,00	0,00	10,00
	Total Investimentos no Exterior	9.078.346,53	7,72					10,00
Investimentos Estruturados								
Artigo 10º I	Fundos Multimercados	9.828.188,65	8,36	0,00	7,30	10,00	0,00	10,00
Artigo 10º II	Fundo de Participação	1.824.693,30	1,55	0,00	1,12	5,00	0,00	5,00
	Total Investimentos Estruturados	11.652.881,95	9,91					15,00
Fundos Imobiliários								
Artigo 11º	Fundo de Investimento Imobiliário	96.930,21	0,08	0,00	0,13	5,00	0,00	5,00
	Total Fundos Imobiliários	96.930,21	0,08					5,00

7 de 26



Carteira: PIRACAIA

Data Extrato: 25/02/2022

EXTRATO CONSOLIDADO DE ATIVOS

Rentabilidades por Artigo

Estratégia Indexador	No Mês	No Ano	3 meses	6 meses	12 meses	No Mês(R\$)	No Ano(R\$)
Artigo 7º I, Alinea a % do CDI	1,10 146,38	2,22 149,36	3,50 154,50	8,50 223,02	16,64 294,60	481.849,06	968.814,94
Artigo 7º I, Alinea b % do CDI	0,71 94,35	0,17 11,13	0,62 27,46	1,10 28,75	1,28 22,71	118.285,07	27.816,00
Artigo 7º III, Alinea a % do CDI	0,83 110,97	0,93 62,52	1,15 50,97	1,78 46,69	1,88 33,37	141.882,42	158.584,70
Artigo 8º I Var. IBOVESPA p.p.	-0,84 -1,73	2,74 -5,20				-148.656,51	465.660,01
Artigo 9º II % do CDI	-4,84 -646,18	-16,77 -1.127,39	-16,27 -719,14	-13,58 -356,47	-11,77 -208,37	-288.233,65	-1.140.787,77
Artigo 9º III % do CDI	-7,19 -959,44	-17,10 -1.149,67	-15,01 -663,66	-7,63 -200,19	0,40 7,08	-264.691,62	-704.562,24
Artigo 10º I % do CDI	-2,17 -289,77	-7,24 -487,06				-218.213,61	-725.146,85
Artigo 10º II % do CDI	-0,10 -12,82	-0,16 -10,88				-1.754,47	-2.958,42
Artigo 11º % do CDI	74,74 9.971,07	12,77 858,89				64.007,62	14.161,02
PIRACAIA (Total)						-115.525,69	-938.418,61

RESULTADO POR ATIVO

Artigo 7º I, Alinea a (Títulos do Tesouro Nacional)

Ativo	Saldo Anterior	Aplicações	Resgates	Amortização	Saldo	Resultado Financ. Mês (R\$)	Resultado Financ. Ano (R\$)
NTN-B 150535 (5,315000%)	20.335.532,49	0,00	0,00	0,00	20.557.110,42	221.577,93	443.551,73
NTN-B 150826 (5,510000%)	23.942.399,48	0,00	0,00	678.216,08	23.524.454,53	260.271,13	525.263,21
					44.081.564,95	0,00	0,00

Artigo 7º I, Alinea b (Fundos 100% Títulos Públicos)

Ativo	Saldo Anterior	Aplicações	Resgates	Amortização	Saldo	Resultado Financ. Mês (R\$)	Resultado Financ. Ano (R\$)
BB PREV IPCA III	2.675.564,42	0,00	-74.115,08	0,00	2.630.682,67	29.233,33	39.503,32

8 de 26



Instituto de Previdência dos Servidores Públicos
Do Município de Piracaia – PIRAPREV



Carteira: PIRACAIA

Data Extrato: 25/02/2022

EXTRATO CONSOLIDADO DE ATIVOS

Ativo	Saldo Anterior	Aplicações	Resgates	Amortização	Saldo	Resultado Financ. Mês (R\$)	Resultado Financ. Ano (R\$)
BRADESCO INSTITUCIONAL FIC FI RF IMA-B TITULOS PUB	1.930.251,54	0,00	0,00	0,00	1.940.211,95	9.960,41	-4.852,75
FI CAIXA BRASIL 2024 IV TÍTULOS PÚBLICOS RF	1.554.450,00	0,00	0,00	39.204,76	1.531.554,00	16.308,76	15.821,76
SAFRA IMA FIC RENDA FIXA	2.974.793,79	0,00	0,00	0,00	2.989.052,67	14.258,88	-16.632,35
WESTERN ASSET IMA-B ATIVO FI RF	4.481.942,62	0,00	0,00	0,00	4.501.323,28	19.380,66	-29.995,71
WESTERN ASSET IMA-B5 ATIVO FI RF	3.126.116,75	0,00	0,00	0,00	3.155.259,78	29.143,03	23.971,73
					16.748.084,35	0,00	0,00

Artigo 7º III, Alínea a (Fundos Renda Fixa)

Ativo	Saldo Anterior	Aplicações	Resgates	Amortização	Saldo	Resultado Financ. Mês (R\$)	Resultado Financ. Ano (R\$)
FIC FI CAIXA NOVO BRASIL RF REF IMA-B LP	58.996,71	0,00	0,00	0,00	59.281,60	284,89	-168,96
ITAU INSTITUCIONAIS LEGEND RF LP FIC FI	6.272.255,18	0,00	-906.659,45	0,00	5.417.051,75	51.456,02	76.990,65
ITAU INSTITUCIONAL ALOCAÇÃO DINÂMICA RF FICFI	2.239.534,44	924.023,00	0,00	0,00	3.187.777,38	24.219,94	35.857,70
ITAU INSTITUCIONAL GLOBAL DINÂMICO RF LP FIC FI	1.453.760,14	0,00	-521.000,00	0,00	941.014,66	8.254,52	14.961,31
ITAU RENDA FIXA IMA-B ATIVO	3.984.016,95	0,00	0,00	0,00	4.014.233,86	30.216,91	-13.811,25
WESTERN ASSET RENDA FIXA ATIVO FI	3.076.690,50	1.734.342,44	0,00	0,00	4.838.483,08	27.450,14	44.755,25
					18.457.842,33	0,00	0,00

Artigo 8º I (Fundos de Ações)

Ativo	Saldo Anterior	Aplicações	Resgates	Amortização	Saldo	Resultado Financ. Mês (R\$)	Resultado Financ. Ano (R\$)
FIA CAIXA SMALL CAPS ATIVO	267.925,72	0,00	0,00	0,00	253.985,73	-13.939,99	-3.686,76
ITAU ACOES DUNAMIS FIC	6.804.612,93	0,00	0,00	0,00	6.722.161,39	-82.451,54	7.647,07
ITAU GOVERNANCA CORPORATIVA ACOES FI	200.358,79	0,00	0,00	0,00	202.231,92	1.873,13	14.680,65
ITAU INSTITUCIONAL ACOES PHOENIX FICFI	1.381.264,65	0,00	0,00	0,00	1.376.207,14	-5.057,51	62.706,56
VINCI FATORIAL DINAMICO FIA	909.573,51	0,00	0,00	0,00	901.622,24	-7.951,27	13.622,88
VINCI MOSAICO FIA	925.572,23	0,00	0,00	0,00	918.972,19	-6.600,04	56.532,62
VINCI SELECTION EQUITIES FIA	7.135.380,26	0,00	0,00	0,00	7.100.850,97	-34.529,29	314.156,99
					17.476.031,58	0,00	0,00

Artigo 9º II (Fundos de Investimento no Exterior)

9 de 26



Carteira: PIRACAIA

Data Extrato: 25/02/2022

EXTRATO CONSOLIDADO DE ATIVOS

Ativo	Saldo Anterior	Aplicações	Resgates	Amortização	Saldo	Resultado Financ. Mês (R\$)	Resultado Financ. Ano (R\$)
AXA WF FRAMLINGTON DIGITAL ECONOMY ADVISORY FIC FIA IE	1.712.974,85	0,00	0,00	0,00	1.624.988,33	-87.986,52	-259.661,14
AXA WF FRAMLINGTON ROBOTECH ADVISORY FIC FIA INVESTIMENTO NO EXTERIOR	1.191.260,14	0,00	0,00	0,00	1.173.090,29	-18.169,85	-196.522,80
J CHINA EQUITY DÓLAR ADVISORY FIC FIA INVESTIMENTO NO EXTERIOR	1.202.384,19	0,00	0,00	0,00	1.152.005,17	-50.379,02	-256.700,84
MS GLOBAL OPPORTUNITIES ADVISORY FIC FIA INVESTIMENTO NO EXTERIOR	1.040.763,24	0,00	0,00	0,00	939.255,35	-101.507,89	-327.818,14
VINCI INTERNACIONAL FIC DE FI MULTIMERCADO - INVESTIMENTO NO EXTERIOR	803.378,65	0,00	0,00	0,00	773.188,28	-30.190,37	-100.084,85
					5.662.527,42	0,00	0,00

Artigo 9º III (Ações - BDR Nível I)

Ativo	Saldo Anterior	Aplicações	Resgates	Amortização	Saldo	Resultado Financ. Mês (R\$)	Resultado Financ. Ano (R\$)
FIA CAIXA INSTITUCIONAL BDR NÍVEL I	1.972.905,64	0,00	0,00	0,00	1.832.497,43	-140.408,21	-353.451,59
SAFRA CONSUMO AMERICANO FIA BDR-NÍVEL I PB	1.707.605,09	0,00	0,00	0,00	1.583.321,68	-124.283,41	-351.110,65
					3.415.819,11	0,00	0,00

Artigo 10º I (Fundos Multimercados)

Ativo	Saldo Anterior	Aplicações	Resgates	Amortização	Saldo	Resultado Financ. Mês (R\$)	Resultado Financ. Ano (R\$)
SAFRA S P REAIS PB FI MULTIMERCADO	10.046.402,26	0,00	0,00	0,00	9.828.188,65	-218.213,61	-725.146,85
					9.828.188,65	0,00	0,00

Artigo 10º II (Fundo de Participação)

Ativo	Saldo Anterior	Aplicações	Resgates	Amortização	Saldo	Resultado Financ. Mês (R\$)	Resultado Financ. Ano (R\$)
VINCI CAPITAL PARTNERS III FIP ME II - CLASSE A	1.826.447,77	0,00	0,00	0,00	1.824.693,30	-1.754,47	-2.958,42
					1.824.693,30	0,00	0,00

Artigo 11º (Fundo de Investimento Imobiliário)

10 de 26



Instituto de Previdência dos Servidores Públicos
Do Município de Piracaia – PIRAPREV



Carteira: PIRACAIA Data Extrato: 25/02/2022

EXTRATO CONSOLIDADO DE ATIVOS

Ativo	Saldo Anterior	Aplicações	Resgates	Amortização	Proventos	Saldo	Resultado Financ. Mês (R\$)	Resultado Financ. Ano (R\$)
KINEA II REAL ESTATE EQUITY FII	90.837,11	0,00	0,00	0,00	57.914,52	96.930,21	64.007,62	14.161,02
						96.930,21	0,00	0,00

11 de 26



Carteira: PIRACAIA Data Extrato: 25/02/2022

EXTRATO CONSOLIDADO DE ATIVOS

Análise de Liquidez

Periodo	Valor (R\$)	(%)	Valor Acumulado (R\$)	(%) Acum.
de 0 a 30 dias	50.631.807,01	43,06	50.631.807,01	43,06
de 31 a 365 dias	16.891.379,97	14,36	67.523.186,98	57,42
acima de 365 dias	50.068.494,92	42,58	117.591.681,90	100,00

12 de 26



Instituto de Previdência dos Servidores Públicos
Do Município de Piracaia – PIRAPREV

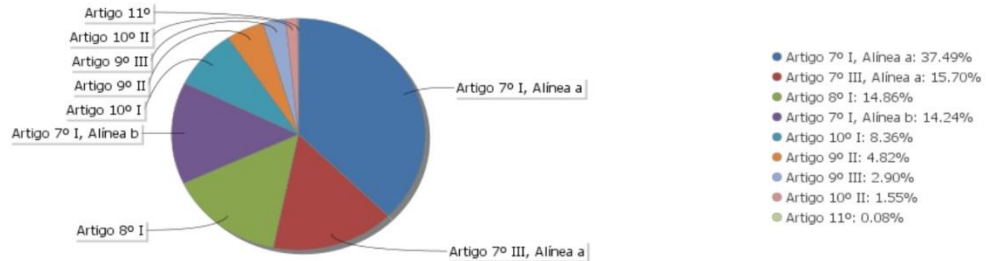


Carteira: PIRACAIA

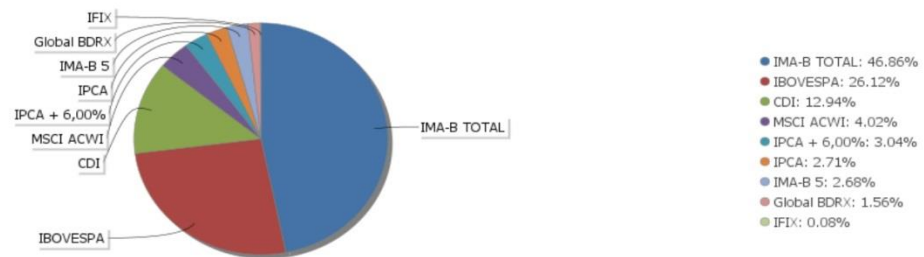
Data Extrato: 25/02/2022

EXTRATO CONSOLIDADO DE ATIVOS

Alocação por Artigo



Alocação Por Estratégia



13 de 26

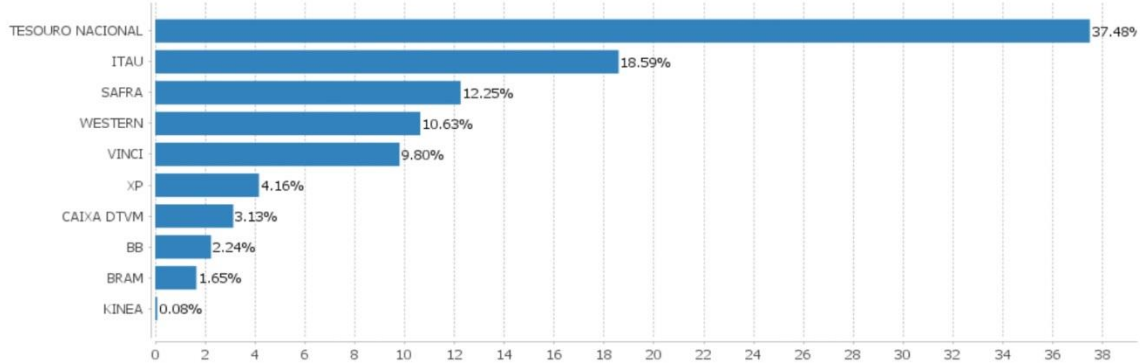


Carteira: PIRACAIA

Data Extrato: 25/02/2022

EXTRATO CONSOLIDADO DE ATIVOS

Alocação por Gestor



14 de 26



Instituto de Previdência dos Servidores Públicos
Do Município de Piracaia – PIRAPREV



Carteira: PIRACAIA

Data Extrato: 25/02/2022

EXTRATO CONSOLIDADO DE ATIVOS

Rentabilidades da Carteira versus Meta Atuarial

Ano	Jan	Fev	Mar	Abr	Mai	Jun	Jul	Ago	Set	Out	Nov	Dez	Rent. Ano
2022	-0,70	-0,10											-0,80
IPCA + 4,88%	0,94	1,19											2,14
p.p. indexador	-1,64	-1,28											-2,94
2021	-0,04	-0,18	1,36	1,36	1,48	0,55	0,03	-0,07	-0,79	-0,37	0,92	1,87	6,25
IPCA + 5,42%	0,67	1,24	1,42	0,73	1,27	0,97	1,43	1,34	1,61	1,68	1,37	1,22	16,00
p.p. indexador	-0,71	-1,42	-0,05	0,63	0,20	-0,42	-1,40	-1,40	-2,40	-2,05	-0,45	0,65	-9,75
2020	0,99	-1,89	-6,31	3,61	1,93	2,26	2,71	1,12	-1,49	-0,17	3,35	3,20	9,21
IPCA + 5,50%	0,68	0,63	0,54	0,11	0,04	0,71	0,85	0,69	1,09	1,31	1,32	1,82	10,24
p.p. indexador	0,31	-2,53	-6,85	3,50	1,89	1,55	1,85	0,44	-2,58	-1,46	2,03	1,37	-1,03
2019	3,15	0,30	0,52	1,27	1,20	2,42	1,40	0,52	1,52	1,46	0,53	2,59	18,22
IPCA + 5,50%	0,79	0,86	1,16	1,02	0,60	0,41	0,68	0,58	0,41	0,59	0,94	1,60	10,07
p.p. indexador	2,36	-0,56	-0,63	0,25	0,60	2,01	0,72	-0,06	1,12	0,87	-0,41	0,99	8,15

Performance Sobre a Meta Atuarial

	Performance Sobre a Meta Atuarial		Relatório				
	Quantidade	Perc. (%)	Período	Carteira	Meta Atuarial	p.p. Indx.	Volatilidade Anual
Meses acima - Meta Atuarial	19	50,00	03 meses	1,05	3,38	-2,33	4,42
Meses abaixo - Meta Atuarial	19	50,00	06 meses	0,79	8,27	-7,47	4,53
			12 meses	5,64	16,25	-10,61	4,29
			24 meses	16,18	28,92	-12,74	8,10
Maior rentabilidade da Carteira	3,61	2020-04	36 meses	31,53	41,42	-9,90	7,14
Menor rentabilidade da Carteira	-6,31	2020-03	Desde 31/12/2018	36,08	43,76	-7,68	6,99

15 de 26



Carteira: PIRACAIA

Data Extrato: 25/02/2022

EXTRATO CONSOLIDADO DE ATIVOS

Evolução



Rentabilidades Mensais - 12 últimos meses



16 de 26



Instituto de Previdência dos Servidores Públicos
Do Município de Piracaia – PIRAPREV



Carteira: PIRACAIA

Data Extrato: 25/02/2022

EXTRATO CONSOLIDADO DE ATIVOS

Performance dos Fundos

Fundo	No Mês	No Ano	3 meses	6 meses	12 meses	24 meses	36 meses
Variação da Estratégia							
NTN-B 150826 (5,510000%)	1,10	2,24	3,52	8,53	16,67	28,89	41,50
Var. IMA-B TOTAL p.p.	0,56	2,43	3,49	7,80	15,75	24,77	18,64
NTN-B 150535 (5,315000%)	1,09	2,21	3,47	8,43	13,32	18,32	22,80
Var. IMA-B TOTAL p.p.	0,55	2,40	3,44	7,70	12,40	14,21	-0,06
ITAU RENDA FIXA IMA-B ATIVO	0,76	-0,34	-0,26	0,29	0,88	4,64	25,18
% do CDI	101,18	-23,05	-11,42	7,67	15,61	56,88	177,42
FIC FI CAIXA NOVO BRASIL RF REF IMA-B LP	0,48	-0,28	-0,06	0,55	0,66	3,48	21,62
Var. IMA-B TOTAL p.p.	-0,06	-0,09	-0,09	-0,18	-0,26	-0,64	-1,24
WESTERN ASSET RENDA FIXA ATIVO FI	0,75	1,32	2,16	3,42	4,74	7,69	15,99
% do CDI	100,01	88,72	95,41	89,80	83,87	94,28	112,66
ITAU INSTITUCIONAL GLOBAL DINÂMICO RF LP FIC FI	0,89	1,34	1,81	4,86	7,71	10,92	
% do CDI	118,17	90,27	80,05	127,62	136,51	133,92	
ITAU INSTITUCIONAL ALOCAÇÃO DINÂMICA RF FIC FI	0,93	1,46	2,33	4,51	5,85	8,44	18,85
Var. IPCA p.p.	0,11	0,09	0,22	-1,07	-4,49	-7,63	-1,87
ITAU INSTITUCIONAIS LEGEND RF LP FIC FI	0,90	1,31	1,30	5,12	8,61	14,57	26,67
% do CDI	119,89	88,11	57,68	134,52	152,43	178,77	187,95
WESTERN ASSET IMA-B5 ATIVO FI RF	0,93	0,77	1,58	2,93	2,99	8,92	25,52
Var. IMA-B 5 p.p.	-0,13	-0,41	-0,39	-1,34	-3,33	-4,02	-1,17
WESTERN ASSET IMA-B ATIVO FI RF	0,43	-0,67	-0,44	-0,79	-2,42	0,20	21,19
Var. IMA-B TOTAL p.p.	-0,11	-0,47	-0,47	-1,52	-3,34	-3,92	-1,66
FI CAIXA BRASIL 2024 IV TÍTULOS PÚBLICOS RF	1,06	1,02	1,88	4,07	5,70	11,45	29,32
Var. IMA-B TOTAL p.p.	0,51	1,22	1,85	3,34	4,77	7,33	6,46
SAFRA IMA FIC RENDA FIXA	0,48	-0,55	-0,69	-1,45	-2,23	0,18	18,38
Var. IMA-B TOTAL p.p.	-0,07	-0,36	-0,72	-2,18	-3,16	-3,94	-4,48
BB PREV IPCA III	1,11	1,50	2,17	4,65	7,36	13,34	26,21
Var. IPCA + 6,00% p.p.	-0,16	-0,81	-1,44	-4,00	-9,62	-17,01	-17,47
BRADESCO INSTITUCIONAL FIC FI RF IMA-B TÍTULOS PUB	0,52	-0,25	-0,05	0,56	0,56	3,38	21,59
Var. IMA-B TOTAL p.p.	-0,03	-0,06	-0,08	-0,17	-0,36	-0,73	-1,27
FIA CAIXA SMALL CAPS ATIVO	-5,20	-1,43	2,75	-18,56	-13,65	-13,95	13,95
Var. IBOVESPA p.p.	-6,09	-9,37	-8,26	-13,81	-16,47	-22,56	-4,42
VINCI MOSAICO FIA	-0,71	6,55	6,69	-5,87	-1,09	-0,11	29,86
Var. IBOVESPA p.p.	-1,60	-1,38	-4,33	-1,13	-3,92	-8,72	11,49
ITAU INSTITUCIONAL ACOES PHOENIX FIC FI	-0,37	4,77	5,19	-17,08	-6,51	-25,68	-10,30

17 de 26



Carteira: PIRACAIA

Data Extrato: 25/02/2022

EXTRATO CONSOLIDADO DE ATIVOS

Fundo	No Mês	No Ano	3 meses	6 meses	12 meses	24 meses	36 meses
Variação da Estratégia							
Var. IBOVESPA p.p.	-1,26	-3,16	-5,83	-12,33	-9,34	-34,29	-28,67
VINCI SELECTION EQUITIES FIA	-0,48	4,63	7,41	-7,12	-0,32	7,18	25,30
Var. IBOVESPA p.p.	-1,37	-3,31	-3,61	-2,38	-3,14	-1,43	6,93
ITAU GOVERNANÇA CORPORATIVA ACOES FI	0,93	7,83	11,58	-5,73	1,70	7,61	21,38
Var. IBOVESPA p.p.	0,04	-0,11	0,56	-0,98	-1,12	-1,00	3,01
ITAU ACOES DUNAMIS FIC	-1,21	0,11	1,09	-13,89	-7,48	-3,23	16,23
Var. IBOVESPA p.p.	-2,10	-7,82	-9,93	-9,14	-10,30	-11,84	-2,14
VINCI FATORIAL DINÂMICO FIA	-0,87	1,53	6,86	-9,22	2,89	-2,63	24,06
Var. IBOVESPA p.p.	-1,76	-6,40	-4,15	-4,47	0,06	-11,25	5,69
FIA CAIXA INSTITUCIONAL BDR NÍVEL I	-7,12	-16,17	-14,74	-6,50	-0,12	68,54	113,78
Var. Global BDRX p.p.	-0,30	-0,19	-0,20	-0,69	-1,35	-3,73	-6,06
SAFRA CONSUMO AMERICANO FIA BDR-NÍVEL I PB	-7,28	-18,15	-15,33	-8,66	1,13	56,20	102,41
Var. IBOVESPA p.p.	-8,17	-26,09	-26,34	-3,91	-1,69	47,59	84,05
VINCI INTERNACIONAL FIC DE FI MULTIMERCADO - INVESTIMENTO NO EXTERIOR	-3,76	-11,46	-9,86	-4,45	-5,70	29,84	47,01
Var. MSCI ACWI p.p.	2,83	3,31	2,22	1,39	-4,49	-29,79	-43,72
J CHINA EQUITY DÓLAR ADVISORY FIC FIA INVESTIMENTO NO EXTERIOR	-4,19	-18,22	-19,22	-11,34	-25,10		
Var. MSCI ACWI p.p.	2,40	-3,45	-7,14	-5,51	-23,89		
AXA WF FRAMLINGTON DIGITAL ECONOMY ADVISORY FIC FIA IE	-5,14	-13,78	-12,41	-15,59	-3,18	45,72	
Var. MSCI ACWI p.p.	1,45	1,00	-0,33	-9,75	-1,97	-9,91	
MS GLOBAL OPPORTUNITIES ADVISORY FIC FIA INVESTIMENTO NO EXTERIOR	-9,75	-25,87	-27,80	-24,21	-27,00	44,06	
Var. IPCA + 6,00% p.p.	-11,02	-28,18	-31,40	-32,85	-43,99	13,70	
AXA WF FRAMLINGTON ROBOTECH ADVISORY FIC FIA INVESTIMENTO NO EXTERIOR	-1,53	-14,35	-11,33	-8,67	-0,49	55,22	
Var. MSCI ACWI p.p.	5,06	0,42	0,75	-2,83	0,72	-0,41	
SAFRA S P REAIS PB FI MULTIMERCADO	-2,17	-7,24	-2,21	-0,15	19,65	48,51	63,71
Var. IBOVESPA p.p.	-3,06	-15,18	-13,23	4,60	16,83	39,89	45,35
VINCI CAPITAL PARTNERS III FIP ME II - CLASSE A	-0,10	-0,16	42,43	40,15	37,93	97,02	173,34
Var. IBOVESPA p.p.	-0,99	-8,10	31,42	44,89	35,10	88,41	154,97
KINEA II REAL ESTATE EQUITY FII	74,74	12,77	6,83	4,51	-6,72	5,35	-6,92
Var. IFIX p.p.	76,03	15,04	0,52	4,82	-1,69	12,86	-19,51
PIRACAIA	-0,10	-0,80	1,05	0,79	5,64	16,18	31,53
Var. IPCA + 4,88% p.p.	-1,28	-2,94	-2,28	-7,29	-10,11	-11,45	-7,66
CDI	0,75	1,49	2,26	3,81	5,65	8,15	14,19
IBOVESPA	0,89	7,94	11,02	-4,75	2,82	8,61	18,37
INPC + 6,00%							
IPCA + 6,00%	1,27	2,31	3,61	8,65	16,99	30,36	43,68

18 de 26



Instituto de Previdência dos Servidores Públicos
Do Município de Piracaia – PIRAPREV



Carteira: PIRACAIA

Data Extrato: 25/02/2022

EXTRATO CONSOLIDADO DE ATIVOS

Cotização e Taxas

Fundo	Aplicação		Resgate		Taxas	
	Cotização	Liquidação	Cotização	Liquidação	Performance	Administração
AXA WF FRAMLINGTON DIGITAL ECONOMY ADVISORY FIC FIA IE	D+1 du	D+0	D+1 du	D+6 du		0,80
AXA WF FRAMLINGTON ROBOTECH ADVISORY FIC FIA INVESTIMENTO NO EXTERIOR	D+1 du	D+0	D+1 du	D+6 du		0,80
BB PREV IPCA III	D+0	D+0	D+0	D+0		0,20
BRADESCO INSTITUCIONAL FIC FI RF IMA-B TITULOS PUB	D+0	D+0	D+1 du	D+1 du		0,20
FI CAIXA BRASIL 2024 IV TÍTULOS PÚBLICOS RF	D+0	D+0	D+0	D+0		0,20
FIA CAIXA INSTITUCIONAL BDR NÍVEL I	D+1 du	D+0	D+1 du	D+3 du		0,70
FIA CAIXA SMALL CAPS ATIVO	D+1 du	D+0	D+1 du	D+3 du		1,50
FIC FI CAIXA NOVO BRASIL RF REF IMA-B LP	D+0	D+0	D+0	D+0		0,20
ITAU ACOES DUNAMIS FIC	D+0	D+0	D+21 du	D+23 du		1,90
ITAU GOVERNANCA CORPORATIVA ACOES FI	D+0	D+0	D+1 du	D+3 du		0,90
ITAU INSTITUCIONAIS LEGEND RF LP FIC FI	D+0	D+0	D+0	D+1 du		0,50
ITAU INSTITUCIONAL ACOES PHOENIX FICFI	D+0	D+0	D+21 du	D+23 du		2,50
ITAU INSTITUCIONAL ALOCAÇÃO DINAMICA RF FICFI	D+0	D+0	D+0	D+1 du		0,40
ITAÚ INSTITUCIONAL GLOBAL DINÂMICO RF LP FIC FI	D+0	D+0	D+0	D+1 du		0,50
ITAÚ RENDA FIXA IMA-B ATIVO	D+0	D+0	D+0	D+1 du		0,50
J CHINA EQUITY DÓLAR ADVISORY FIC FIA INVESTIMENTO NO EXTERIOR	D+1 du	D+1 du	D+1 du	D+6 du		
KINEA II REAL ESTATE EQUITY FII	Não se aplica	Não se aplica				
MS GLOBAL OPPORTUNITIES ADVISORY FIC FIA INVESTIMENTO NO EXTERIOR	D+1 du	D+0	D+1 du	D+5 du		0,80
SAFRA CONSUMO AMERICANO FIA BDR-NÍVEL I PB	D+1 du	D+0	D+1 du	D+4 du		1,50
SAFRA IMA FIC RENDA FIXA	D+0	D+0	D+0	D+4 du		0,30
SAFRA S P REAIS PB FI MULTIMERCADO	D+1 du	D+0	D+1 du	D+2 du		1,00
VINCI CAPITAL PARTNERS III FIP ME II - CLASSE A	Não se aplica	Não se aplica				

19 de 26



Carteira: PIRACAIA

Data Extrato: 25/02/2022

EXTRATO CONSOLIDADO DE ATIVOS

Fundo	Aplicação		Resgate		Taxas	
	Cotização	Liquidação	Cotização	Liquidação	Performance	Administração
VINCI FATORIAL DINAMICO FIA	D+1 du	D+0	D+5 du	D+7 du	-	1,00
VINCI INTERNACIONAL FIC DE FI MULTIMERCADO - INVESTIMENTO NO EXTERIOR	D+0	D+0	D+32	D+35	-	1,00
VINCI MOSAICO FIA	D+1 du	D+0	D+1 du ou D+30 (isento de taxa de resgate)	D+4 du ou D+32 (isento de taxa de resgate)	-	1,97
VINCI SELECTION EQUITIES FIA	D+1 du	D+0	D+60	D+62	-	0,97
WESTERN ASSET IMA-B ATIVO FI RF	D+0	D+0	D+0	D+1 du		0,50
WESTERN ASSET IMA-B5 ATIVO FI RF	D+0	D+0	D+0	D+1 du		0,40
WESTERN ASSET RENDA FIXA ATIVO FI	D+0	D+0	D+0	D+1 du		0,40

20 de 26



Instituto de Previdência dos Servidores Públicos
Do Município de Piracaia – PIRAPREV



Carteira: PIRACAIA

Data Extrato: 25/02/2022

EXTRATO CONSOLIDADO DE ATIVOS

Indexadores

Renda Fixa

Indexador	No Mês	No Ano	3 meses	6 meses	12 meses	24 meses	36 meses	48 meses	60 meses
IRF-M 1	0,74	1,38	2,27	2,93	4,26	7,47	14,48	22,35	34,40
IRF-M 1+	0,48	-0,02	2,26	0,18	-1,69	1,08	15,45	28,42	46,68
IRF-M TOTAL	0,58	0,50	2,40	1,16	0,48	3,51	15,79	27,30	43,94
IMA-B 5	1,06	1,18	1,97	4,26	6,32	12,94	26,68	39,47	55,81
IMA-B 5+	0,01	-1,60	-1,93	-2,75	-4,23	-3,33	17,98	38,31	53,22
IMA-B TOTAL	0,54	-0,19	0,03	0,73	0,92	4,12	22,86	40,19	55,41
IMA-GERAL TOTAL	0,74	0,95	1,83	2,30	2,88	6,29	18,28	30,05	44,43
IDKA 2	1,26	1,31	2,15	4,31	6,70	14,12	26,89	39,82	57,21
IDKA 20	-0,58	-3,49	-5,69	-9,10	-12,75	-14,41	8,86	34,44	45,63
CDI	0,75	1,49	2,26	3,81	5,65	8,15	14,19	21,51	32,41

Renda Variável

Indexador	No Mês	No Ano	3 meses	6 meses	12 meses	24 meses	36 meses	48 meses	60 meses
IBOVESPA	0,89	7,94	11,02	-4,75	2,82	8,61	18,37	32,56	69,72
IBRX 100	1,46	8,43	11,83	-4,71	2,87	9,99	22,25	38,00	76,75
IBRX 50	1,74	9,53	13,65	-3,21	4,78	13,29	20,78	33,87	72,89
SMALL CAP	-5,19	-1,95	1,77	-18,60	-13,32	-11,41	20,21	34,33	77,03
IFIX	-1,29	-2,27	6,31	-0,32	-5,04	-7,51	12,59	18,59	35,11
Índice Consumo - ICON	-2,51		-0,33	-21,72	-21,21	-20,40	7,27	6,67	33,15
Índice Dividendos - IDIV	-2,32	4,98	6,66	-1,56	9,19	5,34	28,12	49,91	76,56

21 de 26



Carteira: PIRACAIA

Data Extrato: 25/02/2022

EXTRATO CONSOLIDADO DE ATIVOS

Indicadores Econômicos

Indexador	No Mês	No Ano	3 meses	6 meses	12 meses	24 meses	36 meses	48 meses	60 meses
IPCA	0,82	1,37	2,11	5,58	10,34	16,07	20,72	25,42	28,98
INPC									
IGPM	1,83	3,68	4,59	4,61	16,12	49,73	59,94	72,10	71,38
SELIC	0,75	1,49	2,26	3,81	5,65	8,15	14,19	21,52	32,43

Investimentos no Exterior

Indexador	No Mês	No Ano	3 meses	6 meses	12 meses	24 meses	36 meses	48 meses	60 meses
S&P 500	-6,85	-15,28	-12,20	-3,13	6,92	69,56	116,47	155,90	207,13
MSCI ACWI	-6,59	-14,77	-12,07	-5,84	-1,21	55,63	90,73	113,55	160,11
MSCI World									

Meta Atuarial

Indexador	No Mês	No Ano	3 meses	6 meses	12 meses	24 meses	36 meses	48 meses	60 meses
IPCA + 4,00%	1,12	2,00	3,11	7,63	14,77	25,50	35,73	46,65	56,78
IPCA + 5,00%	1,19	2,16	3,36	8,14	15,88	27,92	39,67	52,36	64,43
IPCA + 5,50%	1,23	2,23	3,48	8,39	16,43	29,13	41,66	55,27	68,36
IPCA + 5,89%	1,26	2,29	3,58	8,59	16,86	30,09	43,23	57,57	71,48
IPCA + 6,00%	1,27	2,31	3,61	8,65	16,99	30,36	43,68	58,22	72,37
INPC + 4,00%									
INPC + 6,00%									

22 de 26



Instituto de Previdência dos Servidores Públicos
Do Município de Piracaia – PIRAPREV



Carteira: PIRACAIA

Data Extrato: 25/02/2022

EXTRATO CONSOLIDADO DE ATIVOS

Movimentações

APR	Data	Ativo	Aplicação	Resgate	Quantidade	Valor Cota
315	01/02/2022	ITAÚ INSTITUCIONAL GLOBAL DINÂMICO RF LP FIC FI	0,00	521.000,00	46.349,23305000	11,2407470000
316	01/02/2022	ITAÚ INSTITUCIONAIS LEGEND RF LP FIC FI	0,00	50.000,00	3.788,56762000	13,1976000000
317	08/02/2022	ITAÚ INSTITUCIONAL ALOCAÇÃO DINÂMICA RF FICFI	182.582,00	0,00	9.601,75403000	19,0154840000
318	10/02/2022	WESTERN ASSET RENDA FIXA ATIVO FI	304.452,12	0,00	21,18970370	14,367,9271907000
319	14/02/2022	ITAÚ INSTITUCIONAIS LEGEND RF LP FIC FI	0,00	856.659,45	64.616,00419000	13,2576976979
320	15/02/2022	WESTERN ASSET RENDA FIXA ATIVO FI	736.130,59	0,00	51,18611008	14,381,4520939000
321	15/02/2022	WESTERN ASSET RENDA FIXA ATIVO FI	115.218,35	0,00	8,01159363	14,381,4520939000
322	15/02/2022	ITAÚ INSTITUCIONAL ALOCAÇÃO DINÂMICA RF FICFI	741.441,00	0,00	38.912,85164000	19,0538850000
323	15/02/2022	BB PREV IPCA III	0,00	74.115,08	30.110,91388200	2,4614025430
324	17/02/2022	WESTERN ASSET RENDA FIXA ATIVO FI	85.515,00	0,00	5,94222879	14,391,0648669000
325	18/02/2022	WESTERN ASSET RENDA FIXA ATIVO FI	39.204,76	0,00	2,72219219	14,401,9074568000
326	23/02/2022	WESTERN ASSET RENDA FIXA ATIVO FI	141.164,38	0,00	9,78296150	14,429,6162307000
327	23/02/2022	WESTERN ASSET RENDA FIXA ATIVO FI	312.657,24	0,00	21,66774466	14,429,6162307000

Total

23 de 26



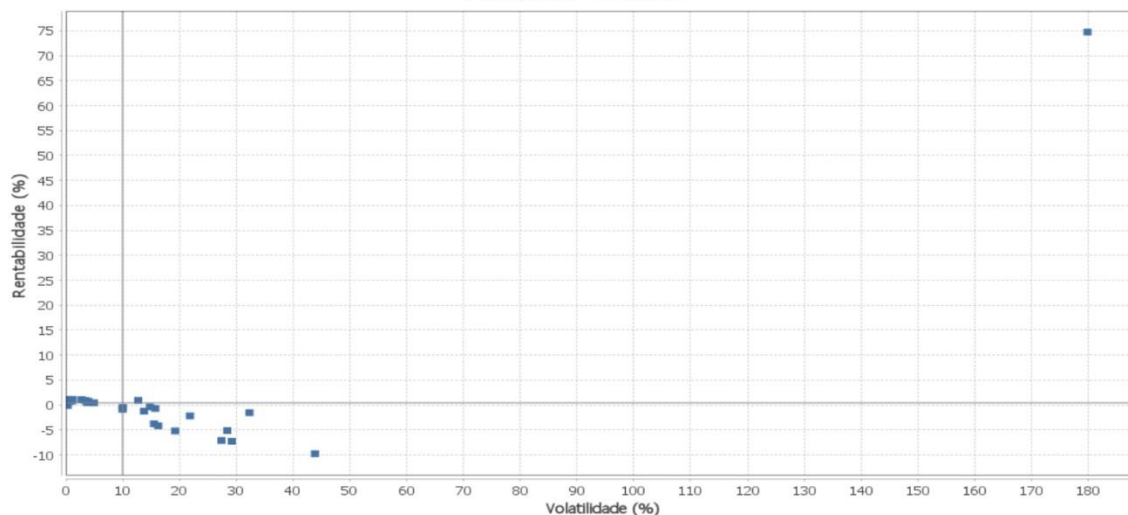
Carteira: PIRACAIA

Data Extrato: 25/02/2022

EXTRATO CONSOLIDADO DE ATIVOS

Risco - Dispersão

PIRACAIA - No Mês



1 de 4



Instituto de Previdência dos Servidores Públicos
Do Município de Piracaia – PIRAPREV



Carteira: PIRACAIA

Data Extrato: 25/02/2022

EXTRATO CONSOLIDADO DE ATIVOS

Análise de Risco

Horizonte: 21 dias / Nível de Confiança: 95,0%

Value-At-Risk (R\$): 2.360.937,99

Value-At-Risk: 2,01%

	Volatilidade ⁽¹⁾	VaR ⁽²⁾	CVaR ⁽³⁾	Sharpe	Rent.	Valor(R\$)	% Carteira
PIRACAIA		2,01	2,01			117.591.681,90	100,00

Renda Fixa

Value-At-Risk: 0,54%

Artigo 7º I, Alínea a

Ativo	Volatilidade ⁽¹⁾	VaR ⁽²⁾	CVaR ⁽³⁾	BVaR ⁽⁴⁾	Sharpe	Rent.	Valor(R\$)	% Carteira
NTN-B 150535 (5,315000%)		0,09	0,00	2,13			20.557.110,42	17,48
NTN-B 150826 (5,510000%)		0,09	0,00	2,13			23.524.454,53	20,01
Sub-total	0,23	0,09	0,00		1,53	1,10	44.081.564,95	37,49

Artigo 7º I, Alínea b

Ativo	Volatilidade ⁽¹⁾	VaR ⁽²⁾	CVaR ⁽³⁾	BVaR ⁽⁴⁾	Sharpe	Rent.	Valor(R\$)	% Carteira
SAFRA IMA FIC RENDA FIXA		2,35	0,02	0,34			2.989.052,67	2,54
BRADESCO INSTITUCIONAL FIC FI RF IMA-B TITULOS PUB		2,13	0,01	0,01			1.940.211,95	1,65
WESTERN ASSET IMA-B ATIVO FI RF		2,79	0,04	0,77			4.501.323,28	3,83
WESTERN ASSET IMA-B5 ATIVO FI RF		1,79	0,01	0,73			3.155.259,78	2,68
BB PREV IPCA III		1,05	0,01	1,07			2.630.682,67	2,24
FI CAIXA BRASIL 2024 IV TÍTULOS PÚBLICOS RF		1,54	0,01	1,07			1.531.554,00	1,30
Sub-total	3,40	1,96	0,10		-0,01	0,71	16.748.084,35	14,24

Artigo 7º III, Alínea a

Ativo	Volatilidade ⁽¹⁾	VaR ⁽²⁾	CVaR ⁽³⁾	BVaR ⁽⁴⁾	Sharpe	Rent.	Valor(R\$)	% Carteira
WESTERN ASSET RENDA FIXA ATIVO FI		0,50	0,00	0,50			4.838.483,08	4,11
ITAU RENDA FIXA IMA-B ATIVO		2,38	0,03	2,37			4.014.233,86	3,41
FIC FI CAIXA NOVO BRASIL RF REF IMA-B LP		2,19	0,00	0,08			59.281,60	0,05
ITAU INSTITUCIONAL ALOCAÇÃO DINÂMICA RF FICFI		0,59	0,00	0,61			3.187.777,38	2,71

24 de 26



Carteira: PIRACAIA

Data Extrato: 25/02/2022

EXTRATO CONSOLIDADO DE ATIVOS

Ativo	Volatilidade ⁽¹⁾	VaR ⁽²⁾	CVaR ⁽³⁾	BVaR ⁽⁴⁾	Sharpe	Rent.	Valor(R\$)	% Carteira
ITAU INSTITUCIONAIS LEGEND RF LP FIC FI		0,88	-0,01	0,88			5.417.051,75	4,61
ITAU INSTITUCIONAL GLOBAL DINÂMICO RF LP FIC FI		0,42	-0,00	0,42			941.014,66	0,80
Sub-total	1,12	0,57	0,03		0,07	0,83	18.457.842,33	15,70

Renda Variável

Value-At-Risk: 8,74%

Artigo 8º I

Ativo	Volatilidade ⁽¹⁾	VaR ⁽²⁾	CVaR ⁽³⁾	BVaR ⁽⁴⁾	Sharpe	Rent.	Valor(R\$)	% Carteira
ITAU GOVERNANÇA CORPORATIVA ACOES FI		10,34	0,01	1,10			202.231,92	0,17
FIA CAIXA SMALL CAPS ATIVO		15,86	0,03	9,11			253.985,73	0,22
VINCI SELECTION EQUITIES FIA		8,57	0,38	2,88			7.100.850,97	6,04
ITAU ACOES DUNAMIS FIC		8,62	0,37	5,21			6.722.161,39	5,72
ITAU INSTITUCIONAL ACOES PHOENIX FICFI		9,72	0,08	3,65			1.376.207,14	1,17
VINCI MOSAICO FIA		10,59	0,06	4,45			918.972,19	0,78
VINCI FATORIAL DINAMICO FIA		9,51	0,06	3,91			901.622,24	0,77
Sub-total	11,55	8,74	0,99		-0,14	-0,84	17.476.031,58	14,86

Investimentos Estruturados

Value-At-Risk: 7,25%

Artigo 10º I

Ativo	Volatilidade ⁽¹⁾	VaR ⁽²⁾	CVaR ⁽³⁾	BVaR ⁽⁴⁾	Sharpe	Rent.	Valor(R\$)	% Carteira
SAFRA S P REAIS PB FI MULTIMERCADO		8,59	0,57	11,17			9.828.188,65	8,36
Sub-total	21,85	8,59	0,57		-0,13	-2,17	9.828.188,65	8,36

Artigo 10º II

Ativo	Volatilidade ⁽¹⁾	VaR ⁽²⁾	CVaR ⁽³⁾	BVaR ⁽⁴⁾	Sharpe	Rent.	Valor(R\$)	% Carteira
VINCI CAPITAL PARTNERS III FIP ME II - CLASSE A		1,61	0,00	9,92			1.824.693,30	1,55
Sub-total	0,35	1,61	0,00		-2,42	-0,10	1.824.693,30	1,55

Investimentos no Exterior

Value-At-Risk: 8,24%

25 de 26



Instituto de Previdência dos Servidores Públicos
Do Município de Piracaia – PIRAPREV



Carteira: PIRACAIA		Data Extrato: 25/02/2022							
EXTRATO CONSOLIDADO DE ATIVOS									
Artigo 9º II									
Ativo	Volatilidade ⁽¹⁾	VaR ⁽²⁾	CVaR ⁽³⁾	BVaR ⁽⁴⁾	Sharpe	Rent.	Valor(R\$)	% Carteira	
AXA WF FRAMLINGTON DIGITAL ECONOMY ADVISORY FIC FIA IE		11,08	0,10	8,45			1.624.988,33	1,38	
AXA WF FRAMLINGTON ROBOTECH ADVISORY FIC FIA INVESTIMENTO NO EXTERIOR		12,85	0,07	9,54			1.173.090,29	1,00	
J CHINA EQUITY DÓLAR ADVISORY FIC FIA INVESTIMENTO NO EXTERIOR		9,34	-0,01	10,16			1.152.005,17	0,98	
MS GLOBAL OPPORTUNITIES ADVISORY FIC FIA INVESTIMENTO NO EXTERIOR		14,90	0,03	14,88			939.255,35	0,80	
VINCI INTERNACIONAL FIC DE FI MULTIMERCADO - INVESTIMENTO NO EXTERIOR		7,04	0,00	6,73			773.188,28	0,66	
Sub-total	21,71	8,00	0,19		-0,26	-4,84	5.662.527,42	4,82	
Artigo 9º III									
Ativo	Volatilidade ⁽¹⁾	VaR ⁽²⁾	CVaR ⁽³⁾	BVaR ⁽⁴⁾	Sharpe	Rent.	Valor(R\$)	% Carteira	
FIA CAIXA INSTITUCIONAL BDR NÍVEL I		9,66	0,06	0,82			1.832.497,43	1,56	
SAFRA CONSUMO AMERICANO FIA BDR-NÍVEL I PB		10,15	0,06	14,57			1.583.321,68	1,35	
Sub-total	27,90	9,68	0,13		-0,28	-7,19	3.415.819,11	2,90	
Fundos Imobiliários Value-At-Risk: 0,20%									
Artigo 11º									
Ativo	Volatilidade ⁽¹⁾	VaR ⁽²⁾	CVaR ⁽³⁾	BVaR ⁽⁴⁾	Sharpe	Rent.	Valor(R\$)	% Carteira	
KINEA II REAL ESTATE EQUITY FII		0,20	-0,00	3,50			96.930,21	0,08	
Sub-total	179,86	0,20	-0,00		0,41	74,74	96.930,21	0,08	

26 de 26

Concluso a análise da carteira os membros trataram por decidir quanto a alocação de recursos do mês, no qual preferiram seguir por um caminho com menos risco aguardando a decisão dos cenários no exterior e a definição dos caminhos de juros dos principais países, e nestas considerações o fundo selecionado foi o de gestão ativa WESTERN ASSET IMA-B5 ATIVO FI RF CNPJ: 17.517.577/0001-78 avaliando também que sua composição possui títulos de inflação de ponta curta, ou seja, oscilarão menos, além disto, para aproveitar o preço baixo de alguns ativos foi selecionado a alocação de parte do que entrar em valor de aporte no fundo SAFRA S P REAIS PB FI MULTIMERCADO CNPJ: 21.595.829/0001-54. Assim, tendo sido considerados presentes e suficientes os subsídios trazidos pela Senhora Superintendente e equipe para deliberação dos pares, os Membros do Comitê, no uso de suas atribuições legais que lhe são conferidas e, analisando cenários econômicos, os relatórios de índices e demais relatórios trazidos à reunião, mapas de controle dos investimentos, volatilidade, risco e enquadramento bem como o desempenho obtido pelas aplicações nos segmentos de Renda Fixa, Renda Variável, Investimentos no Exterior, Multimercado e os Investimentos Estruturados, os atos da gestão financeira praticada e resultados aferidos, aprovaram por UNANIMIDADE os resultados de investimento do mês de Fevereiro de 2022. Nada mais havendo a ser tratado e ninguém desejando manifestar-se, foi encerrada a reunião, da qual foi lavrada a presente ata, que lida e aprovada, foi por todos assinada.

Piracaia, em 10 março de 2022.



**Instituto de Previdência dos Servidores Públicos
Do Município de Piracaia – PIRAPREV**

Aline Aparecida de Souza Pinto

Claudia Leoncio da Silva

Robson Adão Martins Ribeiro

Osmar Giudice