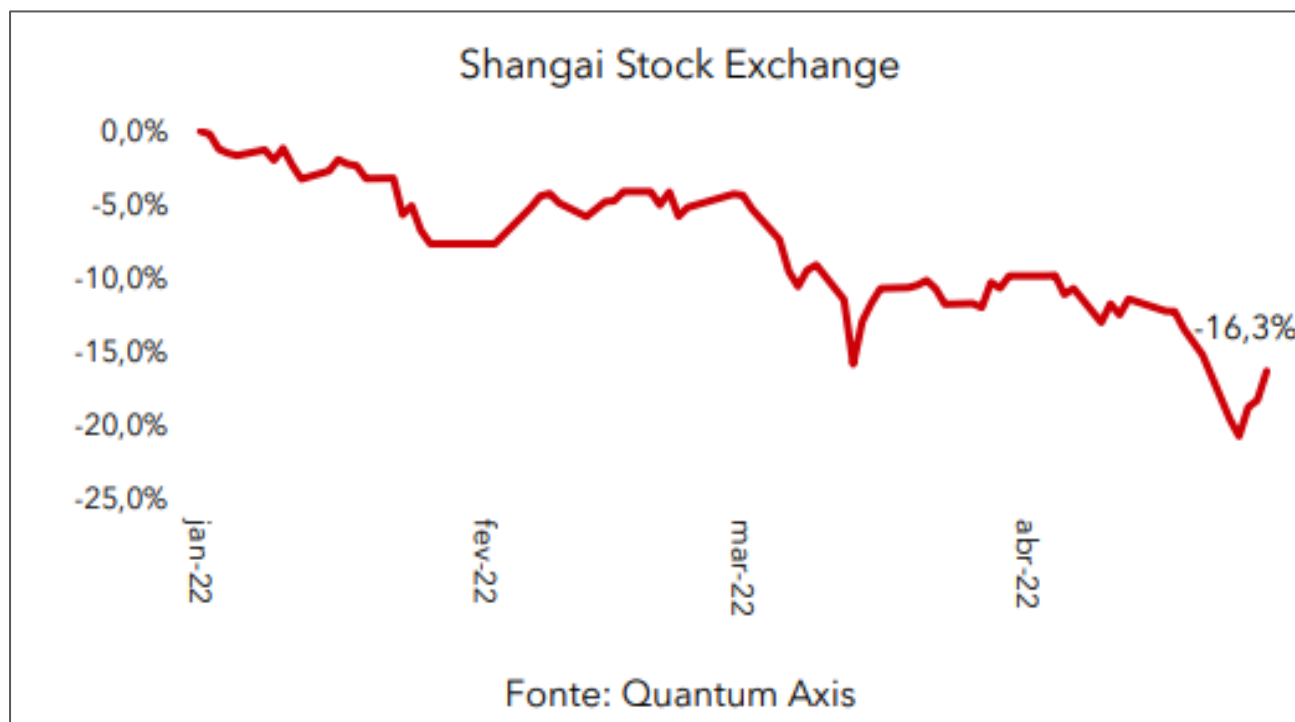




ATA DA REUNIÃO ORDINÁRIA DO COMITÊ DE INVESTIMENTOS

Aos 10 (dez) dias do mês de maio do ano de dois mil e vinte e dois, às 08h30min, na sala de reuniões nas dependências do IPSPMP – PIRAPREV, sito à Avenida Dona Elza Peçanha de Godoy, nº 170, Bairro Vista Alegre, nesta Comarca de Piracaia, no Estado de São Paulo, reuniram-se os membros do Comitê de Investimentos do Instituto de Previdência dos Servidores Públicos do Município de Piracaia – PIRAPREV; nomeados pela Portaria nº 10.308 de 28 de março de 2022, a Senhora Claudia Leoncio da Silva, a Senhora Aline Aparecida de Souza Pinto, o Senhor Robson Adão Martins Ribeiro e o Senhor Osmar Giudice. **Ordem do Dia:** Análise de Cenário Macroeconômico do mês de Abril de 2022; apresentação dos resultados da carteira de investimentos do mês de Abril de 2022. **Encaminhamentos:** Constatada a existência legal de quórum, a reunião se deu início com a Sra. Claudia trazendo relatório de investimento referente ao mercado macroeconômico nacional e internacional, a começar pelos impactos fora do Brasil que tem se originado de três principais fontes: a persistência do conflito entre Rússia e Ucrânia; intensivos lockdowns na China, a fim de conter o avanço da Covid no país e postura hawkish do FED, com a toada de subidas mais relevantes de juros. Estes temas, os quais já vêm sendo discutidos um mês após o outro, é o que tem gerado maior preocupação nas posições globais, e de forma geral, os ativos alocados nas oportunidades de variações que são impactadas por estas situações tem ido muito mal durante o ano, corrigindo grandes posições e seguindo em ritmo mais lento; em relação à guerra que ocorre no leste europeu, os preços das commodities seguem pressionados e influenciando os principais alimentos consumidos pelas populações, como o caso do trigo e do milho; a Europa continua com seus embargos, porém sem efetividade, a dependência do óleo Russo pelos países do velho continente vem se mostrando como a maior arma utilizada pelo Kremlin, e não obstante, as negociações referente à compra deste óleo apenas têm sido negociadas em rublos russos, o que acaba segurando a moeda russa, mais sanções estão sendo discutidas entre os principais membros do bloco europeu e Estados Unidos e enquanto isto, o petróleo segue também em alta com seu valor acima de US\$100,00 o barril; na situação chinesa, os aspectos são um pouco melhores, na toada contrária do mundo com diminuição de juros e inflação baixa, o ponto principal de destaque segue sendo a evolução da COVID-19 em território chinês, porém com melhora nos discursos dos líderes do país, que acreditam no mês de Junho menos apertos no quesito pandemia e maior definição de injeção de recursos nos principais setores do país, principalmente o imobiliário, que foi muito afetado pela crise da Evergrande, desta forma, a gestora do comitê trouxe alguns dados como o varejo que caiu 3,5% em março versus + 2,3% esperados, com a bolsa de Xangai sendo duramente afetada, chegando a cair cerca de 16,3% desde Janeiro de 2022, o setor de ações de crescimento tecnológico, que tem forte influência no peso da cesta de ativos chineses é o principal detrator negativo junto com o setor imobiliário, grandes empresas como Alibaba, Tencent têm revisto seus caixas e estoques pra poder suportar a crise, com todo este cenário o PIB da China para o ano de 2022 está sendo revisto, com a perspectiva de que seja o menor no últimos anos, na escala de 5,5%, segue gráfico do desenvolvimento da bolsa de Xangai:



Dando continuidade as temáticas, o ponto de discussão passou para as decisões que o banco central americano tem tomado, com a perspectiva de subida de juros de 0,5% na próxima reunião do FOMC, fazendo com que a taxa atual passe da casa dos 0% a 0,25% para 0,75% a 1,00%, impacto este que já causa burburinho nas principais bolsas americanas, porém os aumentos já estão sendo prospectados; com a persistência da inflação e discurso mais hawkish do FED, a Treasury de 10 anos saltou de 2,34% no final de março, chegou a bater 2,95% em meados de abril e terminou o mês em 2,91% (reflexo puro de fuga dos investidores para a qualidade). O Relatório de Emprego de março nos EUA apontou para 431 mil vagas criadas, com uma taxa de desemprego diminuta de apenas 3,6% e PIB EUA do primeiro trimestre em -1,4% versus +1% de expectativa. E enfim os membros migraram o assunto para o ambiente local, com a alta das commodities contribuindo de forma negativa para a inflação, mas com efeito positivo por conta da atividade nos setores, que causaram grandes oscilações nos ativos durante o mês de Abril; a tendência é de começarmos a sentir a ação da política monetária desacelerando a atividade no segundo semestre, com impactos também políticos por conta da eleição que devem trazer mais riscos fiscais com políticas expansionistas pra tentar capturar maior eleitorado; quanto às ações brasileiras, o ano de 2022 vinha se apresentando altamente positivo até março, com forte alta do Ibovespa e fluxo de R\$ 63 bilhões de investidores estrangeiros, o duro choque de realidade para os países emergentes chegou em abril, depois de subir 16% no primeiro trimestre, o índice precisou de apenas um mês para devolver 13% de tudo, a pontuação chegou ao mesmo patamar de setembro de 2019, dois anos e nove meses atrás e o setor de óleo gás (+2,2%) foi um dos dois nichos que apresentaram rentabilidade positiva, pela expectativa de continuidade da elevação do preço do petróleo, dada a imprevisibilidade quanto ao fim da Guerra na Ucrânia, outro segmento no topo do ranking foi o de água e saneamento (+0,3%), podendo ser percebidas pelo gráfico:



Performance de bolsas emergentes em abril e em 2022

Bolsas Emergentes (moeda doméstica)	Desempenho em abril/22	Desempenho no ano
JSE - África do Sul	-0,7%	-0,9%
KOSPI - Coreia do Sul	-2,3%	-9,5%
MERVAL - Argentina	-3,0%	5,7%
IPSA - Chile	-3,2%	11,1%
Shanghai Composite - China	-6,3%	-16,3%
BVL - Peru	-8,4%	8,1%
IPC MXX - México	-9,1%	-3,5%
Moscow Exchange - Rússia	-9,6%	-35,4%
IBOVESPA - Brasil	-10,1%	2,9%

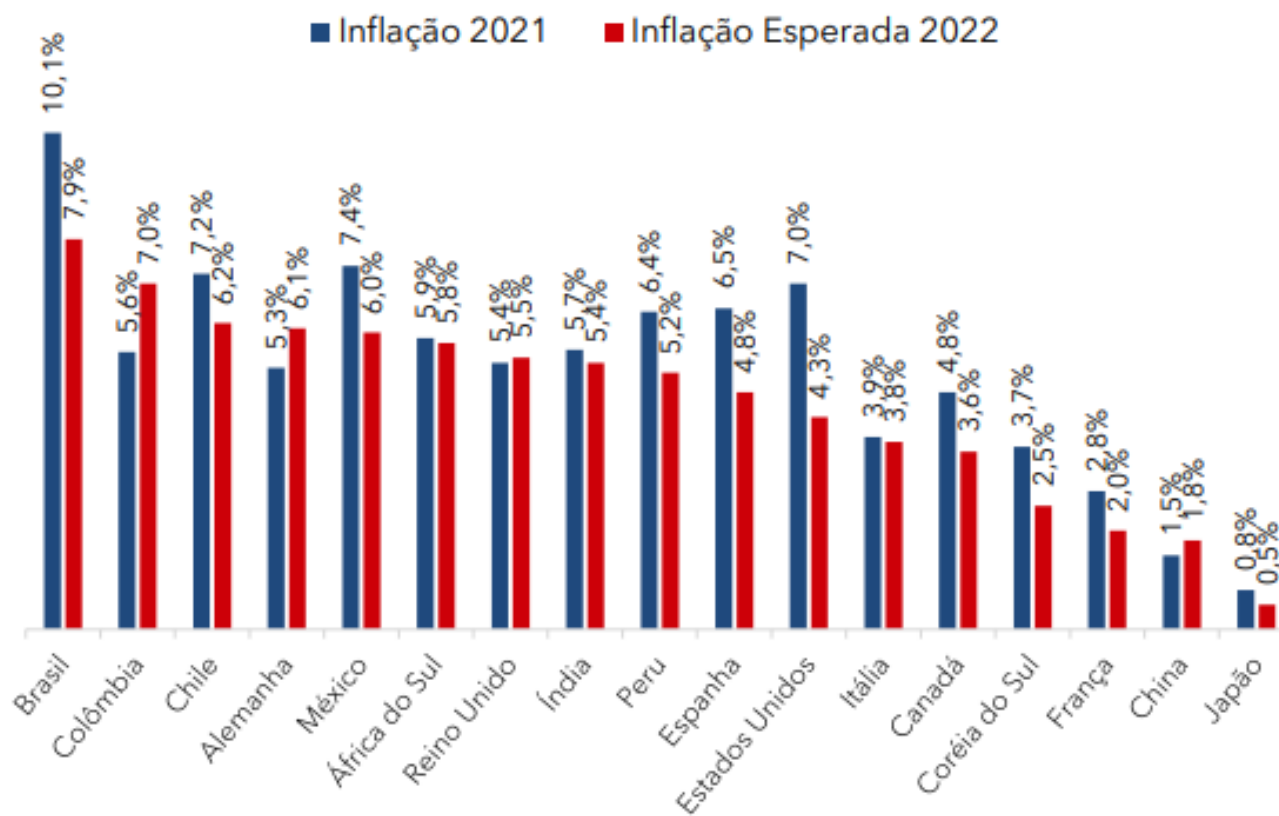
Bolsas Emergentes (em dólar)	Desempenho em abril/22	Desempenho no ano
Moscow Exchange - Rússia	6,0%	-32,2%
KOSPI - Coreia do Sul	-6,1%	-14,9%
MERVAL - Argentina	-6,6%	-5,6%
JSE - África do Sul	-8,2%	0,3%
Shanghai Composite - China	-10,2%	-19,5%
IPSA - Chile	-10,6%	11,1%
IPC MXX - México	-11,6%	-3,2%
BVL - Peru	-12,2%	12,5%
IBOVESPA - Brasil	-13,9%	16,0%

Fonte: Quantum Axis e Investing

Em sequência os presentes discutiram um importante fator das determinantes econômicas do país e componente da meta atuarial, a inflação, no Boletim FOCUS, em abril, a estimativa do IPCA para 2022 saltou 6,59% para 7,89%, enquanto a projeção do índice para 2023 saiu de 3,80% para 4,10%. O COPOM tem feito o seu trabalho, com a SELIC mais alta puxando para cima o juro real prospectivo, China e o prolongamento da guerra da Ucrânia (afetando o preço das commodities e, conseqüentemente, a eficácia das políticas monetárias pelo mundo) são riscos latentes para o cenário, e é fato que todos os bancos centrais “jogaram a toalha” em relação à inflação de 2022, ao mesmo tempo, as autoridades monetárias acreditam na volta da normalidade de variação de preços em 2023 com controle nos níveis de preços via política monetária contracionista, os maiores aumentos na elevação dos bens vem acontecendo na América Latina que pode ser percebido pelo gráfico abaixo, com destaque aos asiáticos na ponta contrária:



Figura 1 - Inflação 2021 e Inflação Esperada 2022



Fonte: Trading Economics e Bancos Centrais

E entrando mais a fundo na parte política destaque para dois eventos relativos à corrida presidencial: a desistência de Sérgio Moro e a oficialização da candidatura de Geraldo Alckmin à vice-presidência na chapa encabeçada por Luiz Inácio Lula da Silva, o primeiro evento demonstra a dificuldade de se encontrar a chamada terceira via competitiva e o segundo movimento, mesmo que aparentemente incoerente, vai ajudar Lula na quebra de rejeição por parte, sobretudo, da classe média e de setores do centro; outro episódio grave ocorrido em abril foi o indulto de graça concedido pelo Presidente à Daniel Silveira após ter sido condenado pelo STF, o indulto anula a pena imposta ao deputado que o apoia. O que fica claro é um grave conflito entre os poderes, o que não ajuda em nada, sobretudo em mercados em estado de tensão; as atenções se voltam também para as possíveis medidas populistas que podem ocorrer, principalmente na segunda metade do ano, a fim de conquistar novos votos e diminuir a diferença que vem sendo apontada nas pesquisas entre os dois principais candidatos a presidência. Desta forma, o Sr. Robson, abriu a carteira referente ao período de Abril para a demonstração dos ativos e performance do mês, sendo assim, segue:



Instituto de Previdência dos Servidores Públicos
Do Município de Piracaia – PIRAPREV



Prezados Senhores,

Este documento tem por objetivo apresentar as principais características e informações referente a sua carteira de investimentos, na intenção de ajudá-lo na tomada de decisão e acompanhamento da mesma.

As informações contidas neste documento se destinam somente à orientação de caráter geral e fornecimento de informações sobre o tema de interesse. Nossos estudos são baseados em informações disponíveis ao público, consideradas confiáveis na data de publicação. Dado que as opiniões nascem de julgamentos e estimativas, estão sujeitas a mudanças. Nossos relatórios não representam oferta de negociação de valores mobiliários ou outros instrumentos financeiros.

Informações adicionais sobre quaisquer empresas, valores mobiliários ou outros instrumentos financeiros podem ser obtidas mediante solicitação.

O presente relatório apresenta todas as informações e índices disponíveis até o dia 29.04.2022.

Não é permitido a divulgação e a utilização deste e de seu respectivo conteúdo por pessoas não autorizadas pela LDB CONSULTORIA FINANCEIRA.

Permanecemos à disposição para quaisquer esclarecimentos que se fizerem necessários e muito obrigado,

Equipe LDB Empresas.



Instituto de Previdência dos Servidores Públicos
Do Município de Piracaia – PIRAPREV



Carteira: PIRACAIA Data Extrato: 29/04/2022

EXTRATO CONSOLIDADO DE ATIVOS

Posição de Ativos e Enquadramento

RENDA FIXA 68,94%

Artigo 7º I, Alínea a (Títulos do Tesouro Nacional)

Emissor	Título Público	Volatilid. a.a. (%)	Rentab. Mês (%)	Rentab. Ano (%)	Valor (R\$)	% Carteira
TESOURO NACIONAL	NTN-B 150535 (5,315000%)	2,81	1,74	5,77	21.275.035,66	17,84
TESOURO NACIONAL	NTN-B 150826 (5,510000%)	0,52	1,76	5,84	24.353.330,32	20,42
Sub-total Artigo 7º I, Alínea a		0,52	1,75	5,81	45.628.365,98	38,25

Artigo 7º I, Alínea b (Fundos 100% Títulos Públicos)

Gestor	Admin.	Ativo	Volatilid. a.a. (%)	Rentab. Mês (%)	Rentab. Ano (%)	Valor (R\$)	% Carteira	PL do Fundo	% Fundo
SAFRA	SAFRA	SAFRA IMA FIC RENDA FIXA	6,05	0,64	3,05	3.571.235,21	2,99	448.078.026,43	0,80
BRAM	BRADESCO	BRADESCO INSTITUCIONAL FIC FI RF IMA-B TITULOS PUB	5,50	0,84	3,63	2.015.756,75	1,69	559.104.372,67	0,36
WESTERN	BNP PARIBAS	WESTERN ASSET IMA-B ATIVO FI RF	6,39	0,42	2,53	4.646.294,61	3,90	279.629.351,07	1,66
WESTERN	BNP PARIBAS	WESTERN ASSET IMA-B5 ATIVO FI RF	3,54	1,21	4,36	4.568.739,96	3,83	754.226.313,09	0,61
BB	BB	BB PREV IPCA III	1,81	1,81	5,81	2.742.570,39	2,30	605.640.982,52	0,45
CAIXA DTVM	CEF	FI CAIXA BRASIL 2024 IV TÍTULOS PÚBLICOS RF	3,27	1,25	5,00	1.591.888,00	1,33	1.805.286.612,95	0,09
ITAU	ITAU	ITAU INSTITUCIONAL ALOCACAO DINAMICA RF FICFI	1,16	0,78	3,43	3.131.327,11	2,63	2.728.342.512,21	0,11
ITAU	ITAU	ITAU INSTITUCIONAIS LEGEND RF LP FIC FI	1,67	0,62	3,11	2.935.203,66	2,46	1.294.898.446,70	0,23
Sub-total Artigo 7º I, Alínea b		3,96	0,90	3,76	25.203.015,69	21,13			

Artigo 7º III, Alínea a (Fundos Renda Fixa)

Gestor	Admin.	Ativo	Volatilid. a.a. (%)	Rentab. Mês (%)	Rentab. Ano (%)	Valor (R\$)	% Carteira	PL do Fundo	% Fundo
ITAU	ITAU	ITAÚ RENDA FIXA IMA-B ATIVO	6,05	0,74	3,91	2.648.454,10	2,22	436.770.618,26	0,61
CAIXA DTVM	CEF	FIC FI CAIXA NOVO BRASIL RF REF IMA-B LP	5,55	0,75	3,54	61.557,37	0,05	2.336.146.601,36	0,00
WESTERN	WESTERN	WESTERN ASSET RENDA FIXA ATIVO FI	1,02	0,72	2,88	3.955.662,18	3,32	809.803.336,88	0,49
ITAU	ITAU	ITAÚ INSTITUCIONAL GLOBAL DINÂMICO RF LP FIC FI	0,79	0,91	3,78	438.574,71	0,37	1.689.206.868,56	0,03

1 de 28



Carteira: PIRACAIA Data Extrato: 29/04/2022

EXTRATO CONSOLIDADO DE ATIVOS

Gestor	Admin.	Ativo	Volatilid. a.a. (%)	Rentab. Mês (%)	Rentab. Ano (%)	Valor (R\$)	% Carteira	PL do Fundo	% Fundo
Sub-total Artigo 7º III, Alínea a		5,06	0,74	3,20	7.104.248,36	5,96			

Artigo 7º IV (Ativos de Renda Fixa (Inst. Financeira))

Gestor	Admin.	Ativo	Volatilid. a.a. (%)	Rentab. Mês (%)	Rentab. Ano (%)	Valor (R\$)	% Carteira	PL do Fundo	% Fundo
ITAU	ITAU	LETRA FINANCEIRA - ITUB - ITAU UNIBANCO HOLDING SA	5,97	1,85	2,37	4.297.556,65	3,60	0,00	
Sub-total Artigo 7º IV		5,97	1,85	2,37	4.297.556,65	3,60			

Renda Fixa		1,65	1,41	4,87	82.233.186,68	68,94			
-------------------	--	-------------	-------------	-------------	----------------------	--------------	--	--	--

2 de 28



Instituto de Previdência dos Servidores Públicos
Do Município de Piracaia – PIRAPREV



Carteira: PIRACAIA Data Extrato: 29/04/2022

EXTRATO CONSOLIDADO DE ATIVOS

RENDA VARIÁVEL 14,30%

Artigo 8º I (Fundos de Ações)

Gestor	Admin.	Ativo	Volatilid. a.a. (%)	Rentab. Mês (%)	Rentab. Ano (%)	Valor (R\$)	% Carteira	PL do Fundo	% Fundo
ITAU	ITAU	ITAU GOVERNANCA CORPORATIVA ACOES FI	19,52	-10,05	2,94	193.073,45	0,16	43.605.852,21	0,44
CAIXA DTVM	CEF	FIA CAIXA SMALL CAPS ATIVO	25,89	-8,34	-1,91	252.740,61	0,21	813.410.237,12	0,03
VINCI	BEM	VINCI SELECTION EQUITIES FIA	17,32	-7,15	1,33	6.876.890,76	5,77	548.098.617,39	1,25
ITAU	ITAU	ITAU ACOES DUNAMIS FIC	17,82	-6,31	-1,01	6.646.721,49	5,57	2.248.085.818,53	0,30
ITAU	ITAU	ITAU INSTITUCIONAL ACOES PHOENIX FICFI	21,76	-10,24	-0,29	1.309.655,39	1,10	583.016.189,42	0,22
VINCI	BEM	VINCI MOSAICO FIA	20,74	-9,29	0,70	868.450,01	0,73	916.501.057,72	0,09
VINCI	BEM	VINCI FATORIAL DINAMICO FIA	18,60	-5,22	2,56	910.729,61	0,76	141.969.994,36	0,64
Sub-total Artigo 8º I			17,48	-7,13	0,28	17.058.261,32	14,30		
Renda Variável			15,67	-7,13	0,28	17.058.261,32	14,30		

3 de 28



Carteira: PIRACAIA Data Extrato: 29/04/2022

EXTRATO CONSOLIDADO DE ATIVOS

INVESTIMENTOS NO EXTERIOR 6,70%

Artigo 9º II (Fundos de Investimento no Exterior)

Gestor	Admin.	Ativo	Volatilid. a.a. (%)	Rentab. Mês (%)	Rentab. Ano (%)	Valor (R\$)	% Carteira	PL do Fundo	% Fundo
XP	BNP PARIBAS	AXA WF FRAMLINGTON DIGITAL ECONOMY ADVISORY FIC FIA IE	22,37	-10,91	-22,24	1.465.554,70	1,23	339.687.078,57	0,43
XP	BNP PARIBAS	AXA WF FRAMLINGTON ROBOTECH ADVISORY FIC FIA INVESTIMENTO NO EXTERIOR	23,58	-11,67	-24,26	1.037.365,70	0,87	98.018.079,39	1,06
XP	BNP PARIBAS	J CHINA EQUITY DÓLAR ADVISORY FIC FIA INVESTIMENTO NO EXTERIOR	24,30	-2,35	-33,65	934.719,50	0,78	136.332.316,34	0,69
XP	BNP PARIBAS	MS GLOBAL OPPORTUNITIES ADVISORY FIC FIA INVESTIMENTO NO EXTERIOR	27,45	-8,96	-38,03	785.231,19	0,66	731.072.061,43	0,11
VINCI	BEM	VINCI INTERNACIONAL FIC DE FI MULTIMERCADO - INVESTIMENTO NO EXTERIOR	14,17	0,48	-16,39	730.158,90	0,61	128.442.681,87	0,57
Sub-total Artigo 9º II			15,74	-7,70	-27,20	4.953.029,99	4,15		

Artigo 9º III (Ações - BDR Nível I)

Gestor	Admin.	Ativo	Volatilid. a.a. (%)	Rentab. Mês (%)	Rentab. Ano (%)	Valor (R\$)	% Carteira	PL do Fundo	% Fundo
CAIXA DTVM	CEF	FIA CAIXA INSTITUCIONAL BDR NÍVEL I	19,09	-6,82	-25,10	1.637.317,34	1,37	2.463.741.029,36	0,07
SAFRA	SAFRA	SAFRA CONSUMO AMERICANO FIA BDR-NÍVEL I PB	19,60	-7,50	-27,71	1.398.331,58	1,17	1.950.047.603,96	0,07
Sub-total Artigo 9º III			18,90	-7,13	-26,33	3.035.648,92	2,55		
Investimentos no Exterior			15,96	-7,48	-26,87	7.988.678,91	6,70		

4 de 28



Instituto de Previdência dos Servidores Públicos
Do Município de Piracaia – PIRAPREV



Carteira: PIRACAIA										Data Extrato: 29/04/2022
EXTRATO CONSOLIDADO DE ATIVOS										
INVESTIMENTOS ESTRUTURADOS										9,98%
Artigo 10º I (Fundos Multimercados)										
Gestor	Admin.	Ativo	Volatilid. a.a. (%)	Rentab. Mês (%)	Rentab. Ano (%)	Valor (R\$)	% Carteira	PL do Fundo	% Fundo	
SAFRA	SAFRA	SAFRA S P REAIS PB FI MULTIMERCADO	16,48	-8,65	-11,39	9.481.222,12	7,95	1.309.144.154,52	0,72	
Sub-total Artigo 10º I			16,48	-8,65	-11,39	9.481.222,12	7,95			
Artigo 10º II (Fundo de Participação)										
Gestor	Admin.	Ativo	Volatilid. a.a. (%)	Rentab. Mês (%)	Rentab. Ano (%)	Valor (R\$)	% Carteira	PL do Fundo	% Fundo	
VINCI	BEM	VINCI CAPITAL PARTNERS III FIP ME II - CLASSE A	76,99	-0,03	-10,30	2.418.401,04	2,03	217.201.725,31	1,11	
Sub-total Artigo 10º II			76,99	-0,03	-10,30	2.418.401,04	2,03			
Investimentos Estruturados			23,87	-7,02	-9,45	11.899.623,16	9,98			

5 de 28



Carteira: PIRACAIA										Data Extrato: 29/04/2022
EXTRATO CONSOLIDADO DE ATIVOS										
FUNDOS IMOBILIÁRIOS										0,08%
Artigo 11º (Fundo de Investimento Imobiliário)										
Gestor	Admin.	Ativo	Volatilid. a.a. (%)	Rentab. Mês (%)	Rentab. Ano (%)	Valor (R\$)	% Carteira	PL do Fundo	% Fundo	
KINEA	KINEA	KINEA II REAL ESTATE EQUITY FII	72,97	-0,41	11,07	95.467,40	0,08	23.077.866,89	0,41	
Sub-total Artigo 11º			72,97	-0,41	11,07	95.467,40	0,08			
Fundos Imobiliários			120,22	-0,41	11,07	95.467,40	0,08			
Total			4,66	-1,43	-0,19	119.275.217,47	100,00			

6 de 28



Instituto de Previdência dos Servidores Públicos
Do Município de Piracaia – PIRAPREV



Carteira: PIRACAIA

Data Extrato: 29/04/2022

EXTRATO CONSOLIDADO DE ATIVOS

Enquadramento da Carteira

Artigo	Tipo de Ativo	Valor(R\$)	% Carteira	Política de Investimentos			ALM	Pró-Gestão Nível 1 Limite Legal
				Mínimo	Objetivo	Máximo		
Renda Fixa								
Artigo 7º I, Alínea a	Títulos do Tesouro Nacional	45.628.365,98	38,25	0,00	37,77	100,00	0,00	100,00
Artigo 7º I, Alínea b	Fundos 100% Títulos Públicos	25.203.015,69	21,13	0,00	10,69	100,00	0,00	100,00
Artigo 7º III, Alínea a	Fundos Renda Fixa	7.104.248,36	5,96	0,00	18,99	65,00	0,00	65,00
Artigo 7º IV	Ativos de Renda Fixa (Inst. Financeira)	4.297.556,65	3,60	0,00	0,00	20,00	0,00	20,00
	Total Renda Fixa	82.233.186,68	68,94					100,00
Renda Variável								
Artigo 8º I	Fundos de Ações	17.058.261,32	14,30	0,00	14,59	35,00	0,00	35,00
	Total Renda Variável	17.058.261,32	14,30					35,00
Investimentos no Exterior								
Artigo 9º II	Fundos de Investimento no Exterior	4.953.029,99	4,15	0,00	5,91	10,00	0,00	10,00
Artigo 9º III	Ações - BDR Nível I	3.035.648,92	2,55	0,00	3,51	10,00	0,00	10,00
	Total Investimentos no Exterior	7.988.678,91	6,70					10,00
Investimentos Estruturados								
Artigo 10º I	Fundos Multimercados	9.481.222,12	7,95	0,00	7,30	10,00	0,00	10,00
Artigo 10º II	Fundo de Participação	2.418.401,04	2,03	0,00	1,12	5,00	0,00	5,00
	Total Investimentos Estruturados	11.899.623,16	9,98					15,00
Fundos Imobiliários								
Artigo 11º	Fundo de Investimento Imobiliário	95.467,40	0,08	0,00	0,13	5,00	0,00	5,00
	Total Fundos Imobiliários	95.467,40	0,08					5,00

7 de 28



Carteira: PIRACAIA

Data Extrato: 29/04/2022

EXTRATO CONSOLIDADO DE ATIVOS

Rentabilidades por Artigo

Estratégia Indexador	No Mês	No Ano	3 meses	6 meses	12 meses	No Mês(R\$)	No Ano(R\$)
Artigo 7º I, Alínea a % do CDI	1,75 209,81	5,81 177,13	4,64 183,71	8,92 190,67	17,66 249,47	784.997,40	2.515.615,97
Artigo 7º I, Alínea b % do CDI	0,90 107,38	3,76 114,81	3,98 157,56	7,10 151,77	4,63 65,48	221.206,38	910.761,99
Artigo 7º III, Alínea a % do CDI	0,74 88,93	3,20 97,57	3,44 136,25	6,95 148,49	4,04 57,05	52.320,23	257.083,62
Artigo 7º IV % do CDI	1,85 221,48	2,37 215,81				77.970,62	99.588,78
Artigo 8º I Var. IBOVESPA p.p.	-7,13 2,97	0,28 -2,63	-3,21 0,59			-1.310.425,91	47.889,75
Artigo 9º II % do CDI	-7,70 -922,33	-27,20 -829,40	-16,77 -663,15	-28,25 -603,89	-24,72 -349,26	-412.922,16	-1.850.285,20
Artigo 9º III % do CDI	-7,13 -854,91	-26,33 -802,85	-17,52 -693,00	-24,69 -527,74	-14,82 -208,43	-233.153,55	-1.084.732,43
Artigo 10º I % do CDI	-8,65 -1.036,91	-11,39 -347,31	-6,54 -258,79			-897.921,58	-1.172.113,38
Artigo 10º II % do CDI	-0,03 -4,18	-10,30 -313,99	-10,24 -404,89			-844,52	53.806,40
Artigo 11º % do CDI	-0,41 -49,61	11,07 337,68	72,10 2.851,88			-396,76	12.698,21
PIRACAIA (Total)						-1.719.169,85	-209.686,29

RESULTADO POR ATIVO

Artigo 7º I, Alínea a (Títulos do Tesouro Nacional)

Ativo	Saldo Anterior	Aplicações	Resgates	Amortização	Saldo	Resultado Financ. Mês (R\$)	Resultado Financ. Ano (R\$)
NTN-B 150535 (5,315000%)	20.910.571,46	0,00	0,00	0,00	21.275.035,66	364.464,20	1.161.476,97
NTN-B 150826 (5,510000%)	23.932.797,12	0,00	0,00	0,00	24.353.330,32	420.533,20	1.354.139,00
					45.628.365,98	0,00	0,00

Artigo 7º I, Alínea b (Fundos 100% Títulos Públicos)

8 de 28



Instituto de Previdência dos Servidores Públicos
Do Município de Piracaia – PIRAPREV



Carteira: PIRACAIA

Data Extrato: 29/04/2022

EXTRATO CONSOLIDADO DE ATIVOS

Ativo	Saldo Anterior	Aplicações	Resgates	Amortização	Saldo	Resultado Financ. Mês (R\$)	Resultado Financ. Ano (R\$)
BB PREV IPCA III	2.693.896,05	0,00	0,00	0,00	2.742.570,39	48.674,34	151.391,04
BRADERCO INSTITUCIONAL FIC FI RF IMA-B TITULOS PUB	1.999.012,27	0,00	0,00	0,00	2.015.756,75	16.744,48	70.692,05
FI CAIXA BRASIL 2024 IV TITULOS PÚBLICOS RF	1.572.272,00	0,00	0,00	0,00	1.591.888,00	19.616,00	76.155,76
ITAU INSTITUCIONAIS LEGEND RF LP FIC FI	3.436.443,76	0,00	-520.500,00	0,00	2.935.203,66	19.259,90	152.585,48
ITAU INSTITUCIONAL ALOCAÇÃO DINAMICA RF FICFI	3.162.181,45	0,00	-55.000,00	0,00	3.131.327,11	24.145,66	96.407,43
SAFRA IMA FIC RENDA FIXA	3.077.527,78	473.286,61	0,00	0,00	3.571.235,21	20.420,82	92.263,58
WESTERN ASSET IMA-B ATIVO FI RF	4.626.683,43	0,00	0,00	0,00	4.646.294,61	19.611,18	114.975,62
WESTERN ASSET IMA-B5 ATIVO FI RF	3.942.914,61	573.091,35	0,00	0,00	4.568.739,96	52.734,00	156.291,03
					25.203.015,69	0,00	0,00

Artigo 7º III, Alínea a (Fundos Renda Fixa)

Ativo	Saldo Anterior	Aplicações	Resgates	Amortização	Saldo	Resultado Financ. Mês (R\$)	Resultado Financ. Ano (R\$)
FIC FI CAIXA NOVO BRASIL RF REF IMA-B LP	61.098,33	0,00	0,00	0,00	61.557,37	459,04	2.106,81
ITAU INSTITUCIONAL GLOBAL DINÂMICO RF LP FIC FI	434.612,11	0,00	0,00	0,00	438.574,71	3.962,60	25.921,36
ITAU RENDA FIXA IMA-B ATIVO	2.628.996,41	0,00	0,00	0,00	2.648.454,10	19.457,69	120.408,99
WESTERN ASSET RENDA FIXA ATIVO FI	3.927.221,28	0,00	0,00	0,00	3.955.662,18	28.440,90	108.646,46
					7.104.248,36	0,00	0,00

Artigo 7º IV (Ativos de Renda Fixa (Inst. Financeira))

Ativo	Saldo Anterior	Aplicações	Resgates	Amortização	Saldo	Resultado Financ. Mês (R\$)	Resultado Financ. Ano (R\$)
LETRA FINANCEIRA - ITUB - ITAU UNIBANCO HOLDING SA	4.219.586,03	0,00	0,00	0,00	4.297.556,65	77.970,62	99.588,78
					4.297.556,65	0,00	0,00

Artigo 8º I (Fundos de Ações)

Ativo	Saldo Anterior	Aplicações	Resgates	Amortização	Saldo	Resultado Financ. Mês (R\$)	Resultado Financ. Ano (R\$)
FIA CAIXA SMALL CAPS ATIVO	275.742,26	0,00	0,00	0,00	252.740,61	-23.001,65	-4.931,88
ITAU ACOES DUNAMIS FIC	7.094.725,05	0,00	0,00	0,00	6.646.721,49	-448.003,56	-67.792,83
ITAU GOVERNANCA CORPORATIVA ACOES FI	214.643,59	0,00	0,00	0,00	193.073,45	-21.570,14	5.522,18
ITAU INSTITUCIONAL ACOES PHOENIX FICFI	1.459.106,27	0,00	0,00	0,00	1.309.655,39	-149.450,88	-3.845,19

9 de 28



Carteira: PIRACAIA

Data Extrato: 29/04/2022

EXTRATO CONSOLIDADO DE ATIVOS

Ativo	Saldo Anterior	Aplicações	Resgates	Amortização	Saldo	Resultado Financ. Mês (R\$)	Resultado Financ. Ano (R\$)
VINCI FATORIAL DINAMICO FIA	960.899,93	0,00	0,00	0,00	910.729,61	-50.170,32	22.730,25
VINCI MOSAICO FIA	957.403,30	0,00	0,00	0,00	868.450,01	-88.953,29	6.010,44
VINCI SELECTION EQUITIES FIA	7.406.166,83	0,00	0,00	0,00	6.876.890,76	-529.276,07	90.196,78
					17.058.261,32	0,00	0,00

Artigo 9º II (Fundos de Investimento no Exterior)

Ativo	Saldo Anterior	Aplicações	Resgates	Amortização	Saldo	Resultado Financ. Mês (R\$)	Resultado Financ. Ano (R\$)
AXA WF FRAMLINGTON DIGITAL ECONOMY ADVISORY FIC FIA IE	1.645.109,45	0,00	0,00	0,00	1.465.554,70	-179.554,75	-419.094,77
AXA WF FRAMLINGTON ROBOTECH ADVISORY FIC FIA INVESTIMENTO NO EXTERIOR	1.174.373,72	0,00	0,00	0,00	1.037.365,70	-137.008,02	-332.247,39
J CHINA EQUITY DÓLAR ADVISORY FIC FIA INVESTIMENTO NO EXTERIOR	957.258,20	0,00	0,00	0,00	934.719,50	-22.538,70	-473.986,51
MS GLOBAL OPPORTUNITIES ADVISORY FIC FIA INVESTIMENTO NO EXTERIOR	862.537,44	0,00	0,00	0,00	785.231,19	-77.306,25	-481.842,30
VINCI INTERNACIONAL FIC DE FI MULTIMERCADO - INVESTIMENTO NO EXTERIOR	726.673,34	0,00	0,00	0,00	730.158,90	3.485,56	-143.114,23
					4.953.029,99	0,00	0,00

Artigo 9º III (Ações - BDR Nível I)

Ativo	Saldo Anterior	Aplicações	Resgates	Amortização	Saldo	Resultado Financ. Mês (R\$)	Resultado Financ. Ano (R\$)
FIA CAIXA INSTITUCIONAL BDR NÍVEL I	1.757.148,92	0,00	0,00	0,00	1.637.317,34	-119.831,58	-548.631,68
SAFRA CONSUMO AMERICANO FIA BDR-NÍVEL I PB	1.511.653,55	0,00	0,00	0,00	1.398.331,58	-113.321,97	-536.100,75
					3.035.648,92	0,00	0,00

Artigo 10º I (Fundos Multimercados)

Ativo	Saldo Anterior	Aplicações	Resgates	Amortização	Saldo	Resultado Financ. Mês (R\$)	Resultado Financ. Ano (R\$)
SAFRA S P REAIS PB FI MULTIMERCADO	10.379.143,70	0,00	0,00	0,00	9.481.222,12	-897.921,58	-1.172.113,38
					9.481.222,12	0,00	0,00

Artigo 10º II (Fundo de Participação)

10 de 28



Instituto de Previdência dos Servidores Públicos
Do Município de Piracaia – PIRAPREV



Carteira: PIRACAIA Data Extrato: 29/04/2022

EXTRATO CONSOLIDADO DE ATIVOS

Ativo	Saldo Anterior	Aplicações	Resgates	Amortização	Saldo	Resultado Financ. Mês (R\$)	Resultado Financ. Ano (R\$)
VINCI CAPITAL PARTNERS III FIP ME II - CLASSE A	2.419.245,56	0,00	0,00	0,00	2.418.401,04	-844,52	53.806,40
					2.418.401,04	0,00	0,00

Artigo 11º (Fundo de Investimento Imobiliário)

Ativo	Saldo Anterior	Aplicações	Resgates	Amortização	Proventos	Saldo	Resultado Financ. Mês (R\$)	Resultado Financ. Ano (R\$)
KINEA II REAL ESTATE EQUITY FII	95.864,16	0,00	0,00	0,00	0,00	95.467,40	-396,76	12.698,21
						95.467,40	0,00	0,00

11 de 28



Carteira: PIRACAIA Data Extrato: 29/04/2022

EXTRATO CONSOLIDADO DE ATIVOS

Análise de Liquidez

Período	Valor (R\$)	(%)	Valor Acumulado (R\$)	(%) Acum.
de 0 a 30 dias	50.462.115,51	42,31	50.462.115,51	42,31
de 31 a 365 dias	16.431.876,55	13,78	66.893.992,06	56,08
acima de 365 dias	52.381.225,41	43,92	119.275.217,47	100,00

12 de 28



Instituto de Previdência dos Servidores Públicos
Do Município de Piracaia – PIRAPREV

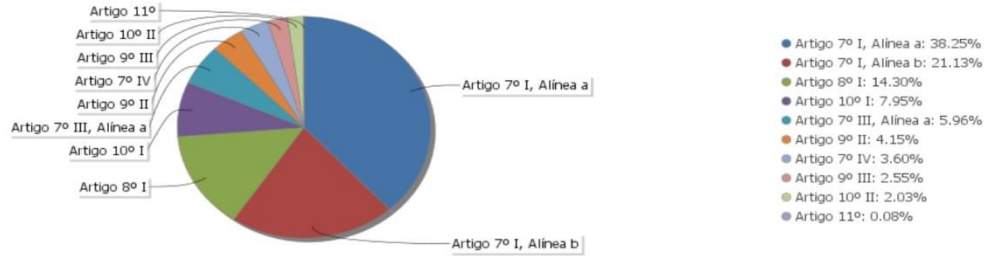


Carteira: PIRACAIA

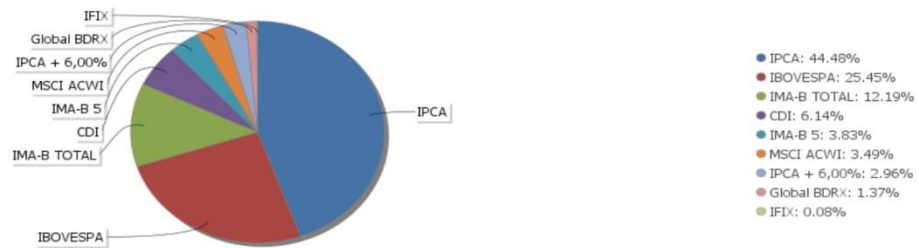
Data Extrato: 29/04/2022

EXTRATO CONSOLIDADO DE ATIVOS

Alocação por Artigo



Alocação Por Estratégia



13 de 28

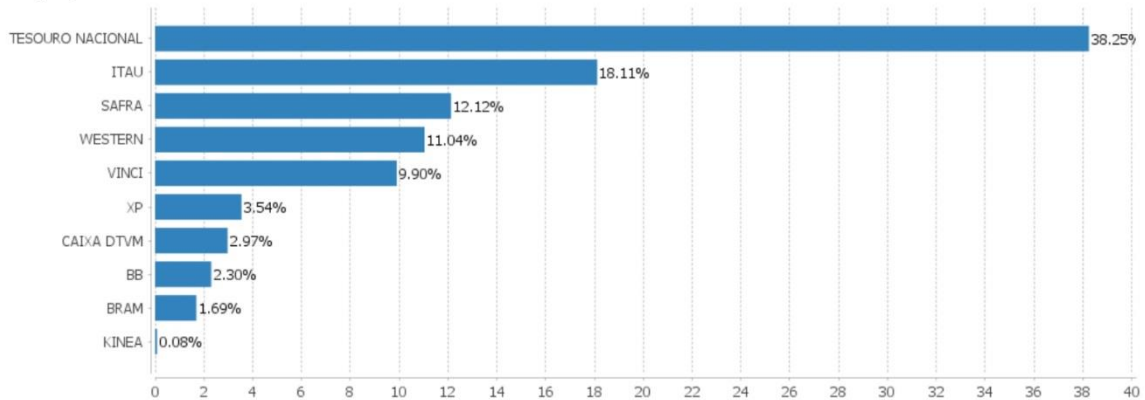


Carteira: PIRACAIA

Data Extrato: 29/04/2022

EXTRATO CONSOLIDADO DE ATIVOS

Alocação por Gestor



14 de 28



Instituto de Previdência dos Servidores Públicos
Do Município de Piracaia – PIRAPREV



Carteira: PIRACAIA

Data Extrato: 29/04/2022

EXTRATO CONSOLIDADO DE ATIVOS

Rentabilidades da Carteira versus Meta Atuarial

Ano	Jan	Fev	Mar	Abr	Mai	Jun	Jul	Ago	Set	Out	Nov	Dez	Rent. Ano
2022	-0,70	-0,10	2,07	-1,43									-0,19
IPCA + 4,88%	0,94	1,37	2,04	1,42									5,90
p.p. indexador	-1,64	-1,47	0,03	-2,85									-6,10
2021	-0,04	-0,18	1,36	1,36	1,48	0,55	0,03	-0,07	-0,79	-0,37	0,92	1,87	6,25
IPCA + 5,42%	0,67	1,24	1,42	0,73	1,27	0,97	1,43	1,34	1,51	1,68	1,37	1,22	16,00
p.p. indexador	-0,71	-1,42	-0,05	0,63	0,20	-0,42	-1,40	-1,40	-2,40	-2,05	-0,45	0,65	-9,75
2020	0,99	-1,89	-6,31	3,61	1,93	2,26	2,71	1,12	-1,49	-0,17	-3,35	3,20	9,21
IPCA + 5,50%	0,68	0,63	0,54	0,11	0,04	0,71	0,85	0,69	1,09	1,31	1,32	1,82	10,24
p.p. indexador	0,31	-2,53	-6,85	3,50	1,89	1,55	1,85	0,44	-2,58	-1,48	2,03	1,37	-1,03
2019	3,15	0,30	0,52	1,27	1,20	2,42	1,40	0,52	1,52	1,46	0,53	2,59	18,22
IPCA + 5,50%	0,79	0,86	1,16	1,02	0,60	0,41	0,68	0,58	0,41	0,59	0,94	1,60	10,07
p.p. indexador	2,36	-0,56	-0,63	0,25	0,60	2,01	0,72	-0,06	1,12	0,87	-0,41	0,99	8,15

Performance Sobre a Meta Atuarial

Relatório

	Quantidade	Perc. (%)	Período	Carteira	Meta Atuarial	p.p. Indx.	Volatilidade Anual
Meses acima - Meta Atuarial	20	50,00	03 meses	0,51	4,92	-4,40	5,91
Meses abaixo - Meta Atuarial	20	50,00	06 meses	2,61	8,66	-6,06	5,17
			12 meses	3,44	17,99	-14,54	4,66
			24 meses	20,42	32,80	-12,38	4,97
Maior rentabilidade da Carteira	3,61	2020-04	36 meses	30,00	43,50	-13,50	7,19
Menor rentabilidade da Carteira	-6,31	2020-03	Desde 31/12/2018	36,92	49,07	-12,15	6,97

15 de 28



Carteira: PIRACAIA

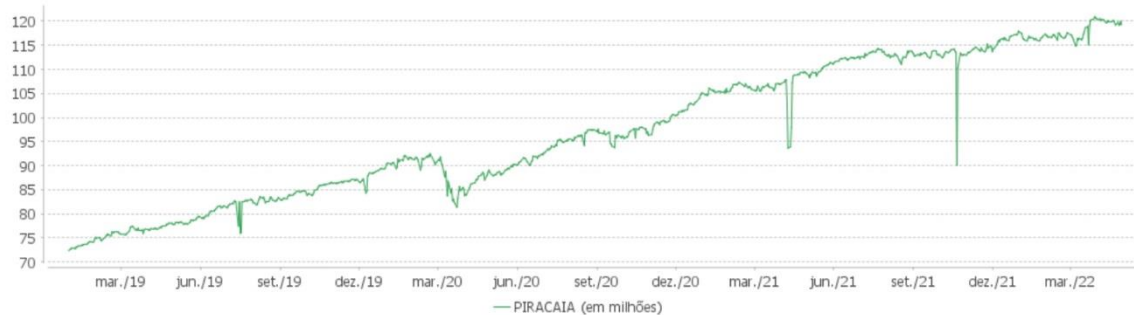
Data Extrato: 29/04/2022

EXTRATO CONSOLIDADO DE ATIVOS

Evolução



Patrimônio Líquido



16 de 28



Instituto de Previdência dos Servidores Públicos
Do Município de Piracaia – PIRAPREV



Carteira: PIRACAIA

Data Extrato: 29/04/2022

EXTRATO CONSOLIDADO DE ATIVOS

Rentabilidades Mensais - 12 últimos meses



17 de 28



Carteira: PIRACAIA

Data Extrato: 29/04/2022

EXTRATO CONSOLIDADO DE ATIVOS

Performance dos Fundos

Fundo	No Mês	No Ano	3 meses	6 meses	12 meses	24 meses	36 meses
Variação da Estratégia							
ITAÚ RENDA FIXA IMA-B ATIVO	0,74	3,91	5,05	8,04	5,12	14,45	27,81
Var. IMA-B TOTAL p.p.	-0,09	0,18	0,56	0,47	0,43	-0,35	2,74
FIC FI CAIXA NOVO BRASIL RF REF IMA-B LP	0,75	3,54	4,34	7,30	4,38	14,11	23,75
Var. IMA-B TOTAL p.p.	-0,08	-0,18	-0,15	-0,26	-0,30	-0,69	-1,31
WESTERN ASSET RENDA FIXA ATIVO FI	0,72	2,88	2,30	4,44	6,03	9,29	16,56
% do CDI	86,80	87,92	91,14	94,88	85,20	99,04	109,92
ITAÚ INSTITUCIONAL GLOBAL DINÂMICO RF LP FIC FI	0,91	3,78	3,31	5,17	9,80	12,17	129,81
% do CDI	109,28	115,17	130,67	110,48	136,47	129,81	
NTN-B 150826 (5,510000%)	1,76	5,84	4,67	8,97	17,71	32,03	43,35
Var. IPCA p.p.	0,70	1,54	0,93	2,91	5,58	12,32	20,77
NTN-B 150535 (5,315000%)	1,74	5,77	4,62	8,87	14,32	21,21	24,41
Var. IPCA p.p.	0,68	1,48	0,89	2,81	2,19	1,50	1,83
LETRA FINANCEIRA - ITUB - ITAU UNIBANCO HOLDING SA	1,85	2,37					
Var. IPCA p.p.	0,79	0,87					
WESTERN ASSET IMA-B5 ATIVO FI RF	1,21	4,36	4,54	7,85	5,92	14,49	27,59
Var. IMA-B 5 p.p.	-0,35	-1,07	-0,77	-1,07	-3,53	-4,72	-1,96
WESTERN ASSET IMA-B ATIVO FI RF	0,42	2,53	3,67	6,34	1,02	9,75	22,50
Var. IMA-B TOTAL p.p.	-0,41	-1,20	-0,83	-1,23	-3,67	-5,05	-2,56
FI CAIXA BRASIL 2024 IV TÍTULOS PÚBLICOS RF	1,25	5,00	5,04	8,77	8,17	18,22	31,64
Var. IMA-B TOTAL p.p.	0,42	1,28	0,54	1,20	3,48	3,41	6,57
SAFRA IMA FIC RENDA FIXA	0,64	3,05	4,12	6,21	1,59	9,39	20,09
Var. IMA-B TOTAL p.p.	-0,19	-0,68	-0,38	-1,35	-3,10	-5,41	-4,97
BB PREV IPCA III	1,81	5,81	5,41	8,67	10,79	19,82	29,16
Var. IPCA + 6,00% p.p.	0,30	-0,45	0,22	-0,47	-8,04	-14,60	-16,77
BRADESCO INSTITUCIONAL FIC FI RF IMA-B TITULOS PUB	0,84	3,63	4,43	7,41	4,36	14,05	23,80
Var. IMA-B TOTAL p.p.	0,01	-0,09	-0,06	-0,15	-0,33	-0,75	-1,27
ITAÚ INSTITUCIONAL ALOCAÇÃO DINÂMICA RF FICFI	0,78	3,43	2,90	6,04	7,64	9,81	19,90
Var. IPCA p.p.	-0,28	-0,86	-0,84	-0,01	-4,49	-9,90	-2,68
ITAÚ INSTITUCIONAIS LEGEND RF LP FIC FI	0,62	3,11	2,69	3,57	9,58	12,00	26,77
% do CDI	74,13	94,89	106,48	76,28	135,31	126,01	177,67
FIA CAIXA SMALL CAPS ATIVO	-8,34	-1,91	-5,67	-1,07	-21,39	18,44	12,31
Var. IBOVSPA p.p.	1,76	-4,63	-1,86	-5,30	-12,12	-15,56	0,35
VINCI MOSAICO FIA	-9,29	0,70	-6,17	4,36	-12,89	25,61	23,44

18 de 28



Instituto de Previdência dos Servidores Públicos
Do Município de Piracaia – PIRAPREV



Carteira: PIRACAIA		Data Extrato: 29/04/2022						
EXTRATO CONSOLIDADO DE ATIVOS								
Fundo		No Mês	No Ano	3 meses	6 meses	12 meses	24 meses	36 meses
Varição da Estratégia								
Var. IBOVESPA p.p.		0,81	-2,22	-2,37	0,13	-3,62	-8,39	11,48
ITAU INSTITUCIONAL ACOES PHOENIX FICFI		-10,24	-0,29	-5,18	-2,67	-17,61	11,48	-14,98
Var. IBOVESPA p.p.		-0,14	-3,21	-1,38	-6,89	-8,34	-22,52	-26,94
VINCI SELECTION EQUITIES FIA		-7,15	1,33	-3,62	3,36	-10,10	25,40	21,31
Var. IBOVESPA p.p.		2,96	-1,58	0,18	-0,87	-0,84	-8,59	9,35
ITAU GOVERNANCA CORPORATIVA ACOES FI		-10,05	2,94	-3,64	4,65	-11,10	33,97	15,32
Var. IBOVESPA p.p.		0,05	0,03	0,17	0,42	-1,83	-0,03	3,36
ITAU ACOES DUNAMIS FIC		-6,31	-1,01	-2,32	-1,49	-13,29	27,57	15,42
Var. IBOVESPA p.p.		3,79	-3,92	1,48	-5,72	-4,02	-6,42	3,46
VINCI FATORIAL DINAMICO FIA		-5,22	2,56	0,13	6,71	-7,60	28,04	22,47
Var. IBOVESPA p.p.		4,88	-0,35	3,93	2,48	1,67	-5,96	10,51
VINCI INTERNACIONAL FIC DE FI MULTIMERCADO - INVESTIMENTO NO EXTERIOR		0,48	-16,39	-9,11	-16,06	-11,03	6,12	33,89
Var. MSCI ACWI p.p.		5,10	7,28	7,22	7,48	4,18	-15,01	-21,39
J CHINA EQUITY DOLAR ADVISORY FIC FIA INVESTIMENTO NO EXTERIOR		-2,35	-33,65	-22,26	-35,86	-36,74		
Var. MSCI ACWI p.p.		2,27	-9,98	-5,93	-12,32	-21,53		
AXA WF FRAMLINGTON DIGITAL ECONOMY ADVISORY FIC FIA IE		-10,91	-22,24	-14,44	-24,03	-17,16	28,19	
Var. MSCI ACWI p.p.		-6,29	1,43	1,89	-0,50	-1,95	7,07	
MS GLOBAL OPPORTUNITIES ADVISORY FIC FIA INVESTIMENTO NO EXTERIOR		-8,96	-38,03	-24,55	-41,35	-39,19	-4,82	
Var. IPCA + 6,00% p.p.		-10,47	-44,29	-29,74	-50,49	-58,02	-39,24	
AXA WF FRAMLINGTON ROBOTEC ADVISORY FIC FIA INVESTIMENTO NO EXTERIOR		-11,67	-24,26	-12,92	-20,71	-12,75	33,61	
Var. MSCI ACWI p.p.		-7,05	-0,59	3,42	2,63	2,47	12,48	
FIA CAIXA INSTITUCIONAL BDR NÍVEL I		-8,82	-25,10	-17,01	-24,50	-14,24	22,16	70,60
Var. Global BDRX p.p.		0,14	-0,16	-0,25	-0,33	-1,64	-3,29	-4,39
SAFRA CONSUMO AMERICANO FIA BDR-NÍVEL I PB		-7,50	-27,71	-18,11	-25,06	-15,56	17,96	57,86
Var. IBOVESPA p.p.		2,61	-30,63	-14,31	-29,29	-6,30	-16,04	45,90
VINCI CAPITAL PARTNERS III FIP ME II - CLASSE A		-0,03	-10,30	-10,24	27,92	22,06	80,97	92,45
Var. IBOVESPA p.p.		10,07	-13,21	-6,43	23,69	31,33	46,98	80,49
SAFRA S P REAIS PB FI MULTIMERCADO		-8,65	-11,39	-6,54	-7,06	4,25	48,63	46,84
Var. IBOVESPA p.p.		1,45	-14,30	-2,74	-11,29	13,52	14,63	34,89
KINEA II REAL ESTATE EQUITY FII		-0,41	11,07	72,10	3,57	-3,61	16,39	-7,02
Var. IFIX p.p.		-1,60	10,78	70,80	-1,56	-1,93	8,35	-19,16
PIRACAIA		-1,43	-0,19	0,51	2,61	3,44	20,42	30,00
Var. IPCA + 4,88% p.p.		-2,85	-6,10	-4,40	-5,96	-14,14	-11,18	-11,36
CDI		0,83	3,28	2,53	4,68	7,08	9,38	15,07
IBOVESPA		-10,10	2,91	-3,81	4,23	-9,27	34,00	11,96

19 de 28



Carteira: PIRACAIA		Data Extrato: 29/04/2022						
EXTRATO CONSOLIDADO DE ATIVOS								
Fundo		No Mês	No Ano	3 meses	6 meses	12 meses	24 meses	36 meses
Varição da Estratégia								
INPC + 6,00%		1,48	6,47	5,25	9,23	19,19	35,86	47,59
IPCA + 6,00%		1,50	6,27	5,18	9,14	18,83	34,41	45,93

20 de 28



Instituto de Previdência dos Servidores Públicos
Do Município de Piracaia – PIRAPREV



Carteira: PIRACAIA

Data Extrato: 29/04/2022

EXTRATO CONSOLIDADO DE ATIVOS

Cotização e Taxas

Fundo	Aplicação		Resgate		Taxas	
	Cotização	Liquidação	Cotização	Liquidação	Performance	Administração
AXA WF FRAMLINGTON DIGITAL ECONOMY ADVISORY FIC FIA IE	D+1 du	D+0	D+1 du	D+6 du		0,80
AXA WF FRAMLINGTON ROBOTECH ADVISORY FIC FIA INVESTIMENTO NO EXTERIOR	D+1 du	D+0	D+1 du	D+6 du		0,80
BB PREV IPCA III	D+0	D+0	D+0	D+0		0,20
BRADESCO INSTITUCIONAL FIC FI RF IMA-B TITULOS PUB	D+0	D+0	D+1 du	D+1 du		0,20
FI CAIXA BRASIL 2024 IV TÍTULOS PÚBLICOS RF	D+0	D+0	D+0	D+0		0,20
FIA CAIXA INSTITUCIONAL BDR NÍVEL I	D+1 du	D+0	D+1 du	D+3 du		0,70
FIA CAIXA SMALL CAPS ATIVO	D+1 du	D+0	D+1 du	D+3 du		1,50
FIC FI CAIXA NOVO BRASIL RF REF IMA-B LP	D+0	D+0	D+0	D+0		0,20
ITAU ACOES DUNAMIS FIC	D+0	D+0	D+21 du	D+23 du	O ADMINISTRADOR RECEBERÁ TAMBEM TAXA DE PERFORMANCE, EQUIVALENTE A 20% DA RENTABILIDADE DO FUNDO QUE EXCEDER A 100% DA VARIAÇÃO DO IBOVESPA, APURADO PELA BM&FBOVESPA	1,90
ITAU GOVERNANCA CORPORATIVA ACOES FI	D+0	D+0	D+1 du	D+3 du		0,90
ITAU INSTITUCIONAIS LEGEND RF LP FIC FI	D+0	D+0	D+0	D+1 du		0,50
ITAU INSTITUCIONAL ACOES PHOENIX FICFI	D+0	D+0	D+21 du	D+23 du	O ADMINISTRADOR RECEBERÁ TAMBEM TAXA DE PERFORMANCE, EQUIVALENTE A	2,50

21 de 28



Carteira: PIRACAIA

Data Extrato: 29/04/2022

EXTRATO CONSOLIDADO DE ATIVOS

Fundo	Aplicação		Resgate		Taxas	
	Cotização	Liquidação	Cotização	Liquidação	Performance	Administração
ITAU INSTITUCIONAL ALOCAÇÃO DINAMICA RF FICFI	D+0	D+0	D+0	D+1 du	20% DA RENTABILIDADE DO FUNDO QUE EXCEDER A 100% DA VARIAÇÃO DO IBOVESPA, APURADO PELA BM&FBOVESPA	0,40
ITAU INSTITUCIONAL GLOBAL DINÂMICO RF LP FIC FI	D+0	D+0	D+0	D+1 du		0,50
ITAU RENDA FIXA IMA-B ATIVO	D+0	D+0	D+0	D+1 du		0,50
J CHINA EQUITY DÓLAR ADVISORY FIC FIA INVESTIMENTO NO EXTERIOR	D+1 du	D+1 du	D+1 du	D+6 du		
KINEA II REAL ESTATE EQUITY FII	Não se aplica	Não se aplica				
MS GLOBAL OPPORTUNITIES ADVISORY FIC FIA INVESTIMENTO NO EXTERIOR	D+1 du	D+0	D+1 du	D+5 du		0,80
SAFRA CONSUMO AMERICANO FIA BDR-NÍVEL I PB	D+1 du	D+0	D+1 du	D+4 du		1,50
SAFRA IMA FIC RENDA FIXA	D+0	D+0	D+3 du	D+4 du		0,30
SAFRA S P REAIS PB FI MULTIMERCADO	D+1 du	D+0	D+1 du	D+2 du		1,00
VINCI CAPITAL PARTNERS III FIP ME II - CLASSE A	Não se aplica	Não se aplica				
VINCI FATORIAL DINAMICO FIA	D+1 du	D+0	D+5 du	D+7 du	-	1,00
VINCI INTERNACIONAL FIC DE FI MULTIMERCADO - INVESTIMENTO NO EXTERIOR	D+0	D+0	D+32	D+35	-	1,00
VINCI MOSAICO FIA	D+1 du	D+0	D+1 du ou D+30 (isento de taxa de resgate)	D+4 du ou D+32 (isento de taxa de resgate)	-	1,97
VINCI SELECTION EQUITIES FIA	D+1 du	D+0	D+60	D+62	-	0,97
WESTERN ASSET IMA-B ATIVO FI RF	D+0	D+0	D+0	D+1 du		0,50
WESTERN ASSET IMA-B5 ATIVO FI RF	D+0	D+0	D+0	D+1 du		0,40
WESTERN ASSET RENDA FIXA ATIVO FI	D+0	D+0	D+0	D+1 du		0,40

22 de 28



Instituto de Previdência dos Servidores Públicos
Do Município de Piracaia – PIRAPREV



Carteira: PIRACAIA

Data Extrato: 29/04/2022

EXTRATO CONSOLIDADO DE ATIVOS

Indexadores

Renda Fixa

Indexador	No Mês	No Ano	3 meses	6 meses	12 meses	24 meses	36 meses	48 meses	60 meses
IRF-M 1	0,75	3,04	2,40	4,76	5,63	8,09	15,23	22,93	33,92
IRF-M 1+	-0,53	0,26	0,76	4,79	-1,08	0,34	14,30	26,22	44,13
IRF-M TOTAL	-0,12	1,23	1,31	4,98	1,22	3,18	15,24	25,96	42,07
IMA-B 5	1,56	5,43	5,31	8,92	9,45	19,21	29,55	42,42	59,01
IMA-B 5+	0,08	1,99	3,65	6,19	-0,03	10,27	19,61	43,70	58,71
IMA-B TOTAL	0,83	3,73	4,49	7,56	4,69	14,81	25,06	44,56	60,36
IMA-GERAL TOTAL	0,54	3,09	2,88	5,86	4,95	9,79	19,09	31,12	45,31
IDKA 2	1,51	5,45	5,39	8,99	9,27	19,55	29,85	42,08	59,55
IDKA 20	-1,21	-0,85	2,14	2,79	-8,97	3,42	9,22	42,00	53,49
CDI	0,83	3,28	2,53	4,68	7,08	9,38	15,07	22,37	32,30

Renda Variável

Indexador	No Mês	No Ano	3 meses	6 meses	12 meses	24 meses	36 meses	48 meses	60 meses
IBOVESPA	-10,10	2,91	-3,81	4,23	-9,27	34,00	11,96	25,27	64,94
IBRX 100	-10,11	3,27	-3,37	4,71	-10,15	35,89	15,35	30,27	70,90
IBRX 50	-10,51	3,33	-4,01	5,29	-9,44	38,94	13,39	25,43	65,73
SMALL CAP	-8,36	-2,23	-5,46	-0,84	-20,81	23,46	17,79	30,74	73,22
IFIX	1,19	0,29	1,30	5,13	-1,68	8,04	12,14	20,36	38,18
Índice Consumo - ICON	-14,19		-11,54	-16,34	-30,65	-10,38	-9,46	-1,52	13,09
Índice Dividendos - IDIV	-5,19	9,49	1,87	12,24	3,76	42,18	31,97	56,94	85,91

23 de 28



Carteira: PIRACAIA

Data Extrato: 29/04/2022

EXTRATO CONSOLIDADO DE ATIVOS

Indicadores Econômicos

Indexador	No Mês	No Ano	3 meses	6 meses	12 meses	24 meses	36 meses	48 meses	60 meses
IPCA	1,06	4,29	3,73	6,05	12,13	19,71	22,58	28,64	32,19
INPC	1,04	4,49	3,80	6,14	12,47	21,00	23,98	30,27	32,47
IGPM	1,41	6,98	5,07	7,93	14,66	51,37	61,49	75,44	78,75
SELIC	0,83	3,28	2,53	4,68	7,08	9,38	15,07	22,37	32,32

Investimentos no Exterior

Indexador	No Mês	No Ano	3 meses	6 meses	12 meses	24 meses	36 meses	48 meses	60 meses
S&P 500	-5,31	-23,58	-15,98	-21,79	-10,04	28,59	74,88	120,49	166,54
MSCI ACWI	-4,62	-23,67	-16,34	-23,54	-15,21	21,12	55,29	81,22	120,87

Meta Atuarial

Indexador	No Mês	No Ano	3 meses	6 meses	12 meses	24 meses	36 meses	48 meses	60 meses
IPCA + 4,00%	1,36	5,62	4,71	8,12	16,60	29,42	37,85	50,40	60,68
IPCA + 5,00%	1,43	5,94	4,95	8,63	17,72	31,90	41,85	56,24	68,52
IPCA + 5,50%	1,47	6,10	5,07	8,89	18,27	33,16	43,88	59,23	72,55
IPCA + 5,89%	1,50	6,23	5,16	9,08	18,71	34,14	45,48	61,58	75,75
IPCA + 6,00%	1,50	6,27	5,18	9,14	18,83	34,41	45,93	62,25	76,66
INPC + 4,00%	1,34	5,82	4,77	8,21	16,95	30,82	39,42	52,30	61,02
INPC + 6,00%	1,48	6,47	5,25	9,23	19,19	35,86	47,59	64,31	77,03

24 de 28



Instituto de Previdência dos Servidores Públicos
Do Município de Piracaia – PIRAPREV



Carteira: PIRACAIA

Data Extrato: 29/04/2022

EXTRATO CONSOLIDADO DE ATIVOS

Movimentações

APR	Data	Ativo	Aplicação	Resgate	Quantidade	Valor Cota
346	01/04/2022	ITAU INSTITUCIONAL ALOCACAO DINAMICA RF FICFI	0,00	55.000,00	2.842,56955677	19,3486910000
352	01/04/2022	ITAU INSTITUCIONAIS LEGEND RF LP FIC FI	0,00	520.500,00	38.523,25309444	13,5113200000
349	05/04/2022	WESTERN ASSET IMA-B5 ATIVO FI RF	211.335,15	0,00	83.355,32567126	2,5353527000
350	06/04/2022	WESTERN ASSET IMA-B5 ATIVO FI RF	349.196,20	0,00	137.711,23642847	2,5357132000
351	08/04/2022	WESTERN ASSET IMA-B5 ATIVO FI RF	12.560,00	0,00	4.052,31406535	2,5361881000
347	25/04/2022	SAFRA IMA FIC RENDA FIXA	445.803,56	0,00	1.206,14813654	369,6092930000
348	29/04/2022	SAFRA IMA FIC RENDA FIXA	27.483,05	0,00	74,24780542	370,1530280000
Total			1.046.377,96	575.600,00		

25 de 28



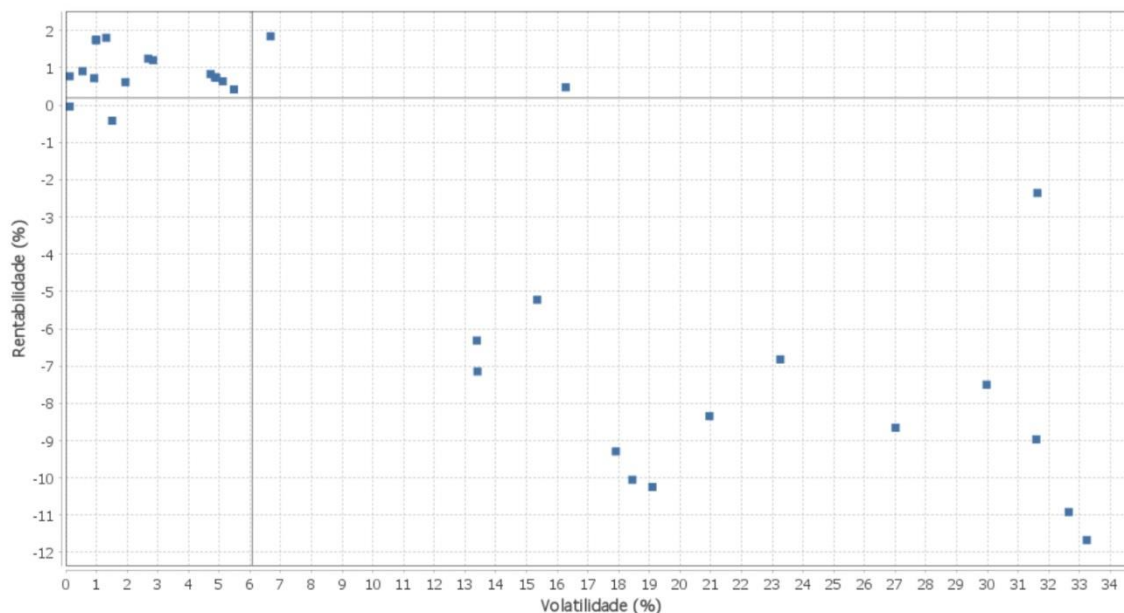
Carteira: PIRACAIA

Data Extrato: 29/04/2022

EXTRATO CONSOLIDADO DE ATIVOS

Risco - Dispersão

PIRACAIA - No Mês



1 de 4



Instituto de Previdência dos Servidores Públicos
Do Município de Piracaia – PIRAPREV



Carteira: PIRACAIA

Data Extrato: 29/04/2022

EXTRATO CONSOLIDADO DE ATIVOS

Análise de Risco

Horizonte: 21 dias / Nível de Confiança: 95,0% Value-At-Risk (R\$): 2.786.026,86 Value-At-Risk: 2,34%

	Volatilidade ⁽¹⁾	VaR ⁽²⁾	CVaR ⁽³⁾	Sharpe	Rent.	Valor(R\$)	% Carteira
PIRACAIA		2,34	2,34			119.275.217,47	100,00

Renda Fixa Value-At-Risk: 0,53%

Artigo 7º I, Alínea a

Ativo	Volatilidade ⁽¹⁾	VaR ⁽²⁾	CVaR ⁽³⁾	BVaR ⁽⁴⁾	Sharpe	Rent.	Valor(R\$)	% Carteira
NTN-B 150535 (5,315000%)		0,12	-0,00	0,14			21.275.035,66	17,84
NTN-B 150826 (5,510000%)		0,12	-0,00	0,14			24.353.330,32	20,42
Sub-total	0,99	0,12	-0,00		0,93	1,75	45.628.365,98	38,25

Artigo 7º I, Alínea b

Ativo	Volatilidade ⁽¹⁾	VaR ⁽²⁾	CVaR ⁽³⁾	BVaR ⁽⁴⁾	Sharpe	Rent.	Valor(R\$)	% Carteira
SAFRA IMA FIC RENDA FIXA		2,35	0,04	0,41			3.571.235,21	2,99
BRDESCO INSTITUCIONAL FIC FI RF IMA-B TITULOS PUB		2,02	0,02	0,02			2.015.756,75	1,69
WESTERN ASSET IMA-B ATIVO FI RF		2,68	0,06	0,82			4.646.294,61	3,90
WESTERN ASSET IMA-B5 ATIVO FI RF		1,69	0,03	0,81			4.568.739,96	3,83
BB PREV IPCA III		0,74	0,00	0,70			2.742.570,39	2,30
FI CAIXA BRASIL 2024 IV TITULOS PÚBLICOS RF		1,34	0,01	1,14			1.591.888,00	1,33
ITAU INSTITUCIONAL ALOCACAO DINAMICA RF FICFI		0,29	0,00	0,28			3.131.327,11	2,63
ITAU INSTITUCIONAIS LEGEND RF LP FIC FI		0,66	0,00	0,66			2.935.203,66	2,46
Sub-total	2,95	1,40	0,15		0,02	0,90	25.203.015,69	21,13

Artigo 7º III, Alínea a

Ativo	Volatilidade ⁽¹⁾	VaR ⁽²⁾	CVaR ⁽³⁾	BVaR ⁽⁴⁾	Sharpe	Rent.	Valor(R\$)	% Carteira
ITAU RENDA FIXA IMA-B ATIVO		2,40	0,03	0,47			2.648.454,10	2,22
FIC FI CAIXA NOVO BRASIL RF REF IMA-B LP		2,08	0,00	0,07			61.557,37	0,05

26 de 28



Carteira: PIRACAIA

Data Extrato: 29/04/2022

EXTRATO CONSOLIDADO DE ATIVOS

Ativo	Volatilidade ⁽¹⁾	VaR ⁽²⁾	CVaR ⁽³⁾	BVaR ⁽⁴⁾	Sharpe	Rent.	Valor(R\$)	% Carteira
WESTERN ASSET RENDA FIXA ATIVO FI		0,57	0,01	0,57			3.955.662,18	3,32
ITAU INSTITUCIONAL GLOBAL DINÂMICO RF LP FIC FI		0,39	-0,00	0,39			438.574,71	0,37
Sub-total	2,23	1,13	0,04		-0,04	0,74	7.104.248,36	5,96

Artigo 7º IV

Ativo	Volatilidade ⁽¹⁾	VaR ⁽²⁾	CVaR ⁽³⁾	BVaR ⁽⁴⁾	Sharpe	Rent.	Valor(R\$)	% Carteira
LETRA FINANCEIRA - ITUB - ITAU UNIBANCO HOLDING SA		1,55	-0,02	1,56			4.297.556,65	3,60
Sub-total	6,67	1,55	-0,02		0,15	1,85	4.297.556,65	3,60

Renda Variável

Value-At-Risk: 8,05%

Artigo 8º I

Ativo	Volatilidade ⁽¹⁾	VaR ⁽²⁾	CVaR ⁽³⁾	BVaR ⁽⁴⁾	Sharpe	Rent.	Valor(R\$)	% Carteira
ITAU GOVERNANCA CORPORATIVA ACOES FI		9,41	0,01	0,87			193.073,45	0,16
FIA CAIXA SMALL CAPS ATIVO		12,52	0,02	7,61			252.740,61	0,21
VINCI SELECTION EQUITIES FIA		7,06	0,34	3,27			6.876.890,76	5,77
ITAU ACOES DUNAMIS FIC		8,99	0,41	5,65			6.646.721,49	5,57
ITAU INSTITUCIONAL ACOES PHOENIX FICFI		9,87	0,09	3,35			1.309.655,39	1,10
VINCI MOSAICO FIA		9,82	0,06	4,41			868.450,01	0,73
VINCI FATORIAL DINAMICO FIA		7,86	0,05	4,17			910.729,61	0,76
Sub-total	13,81	8,05	0,98		-0,58	-7,13	17.058.261,32	14,30

Investimentos Estruturados

Value-At-Risk: 7,87%

Artigo 10º I

Ativo	Volatilidade ⁽¹⁾	VaR ⁽²⁾	CVaR ⁽³⁾	BVaR ⁽⁴⁾	Sharpe	Rent.	Valor(R\$)	% Carteira
SAFRA S P REAIS PB FI MULTIMERCADO		9,87	0,70	8,86			9.481.222,12	7,95
Sub-total	27,02	9,87	0,70		-0,35	-8,65	9.481.222,12	7,95

Artigo 10º II

27 de 28



Instituto de Previdência dos Servidores Públicos
Do Município de Piracaia – PIRAPREV



Carteira: PIRACAIA								Data Extrato: 29/04/2022
EXTRATO CONSOLIDADO DE ATIVOS								
Ativo	Volatilidade ⁽¹⁾	VaR ⁽²⁾	CVaR ⁽³⁾	BVaR ⁽⁴⁾	Sharpe	Rent.	Valor(R\$)	% Carteira
VINCI CAPITAL PARTNERS III FIP ME II - CLASSE A		1,13	-0,00	9,34			2.418.401,04	2,03
Sub-total	0,13	1,13	-0,00		-6,84	-0,03	2.418.401,04	2,03
Investimentos no Exterior								Value-At-Risk: 9,83%
Artigo 9º II								
Ativo	Volatilidade ⁽¹⁾	VaR ⁽²⁾	CVaR ⁽³⁾	BVaR ⁽⁴⁾	Sharpe	Rent.	Valor(R\$)	% Carteira
AXA WF FRAMLINGTON DIGITAL ECONOMY ADVISORY FIC FIA IE		15,57	0,16	11,13			1.465.554,70	1,23
AXA WF FRAMLINGTON ROBOTECH ADVISORY FIC FIA INVESTIMENTO NO EXTERIOR		15,22	0,10	11,11			1.037.365,70	0,87
J CHINA EQUITY DÓLAR ADVISORY FIC FIA INVESTIMENTO NO EXTERIOR		12,64	-0,00	15,38			934.719,50	0,78
MS GLOBAL OPPORTUNITIES ADVISORY FIC FIA INVESTIMENTO NO EXTERIOR		16,48	0,05	16,48			785.231,19	0,66
VINCI INTERNACIONAL FIC DE FI MULTIMERCADO - INVESTIMENTO NO EXTERIOR		6,84	0,00	9,62			730.158,90	0,61
Sub-total	17,23	9,86	0,32		-0,49	-7,70	4.953.029,99	4,15
Artigo 9º III								
Ativo	Volatilidade ⁽¹⁾	VaR ⁽²⁾	CVaR ⁽³⁾	BVaR ⁽⁴⁾	Sharpe	Rent.	Valor(R\$)	% Carteira
FIA CAIXA INSTITUCIONAL BDR NÍVEL I		11,09	0,09	1,05			1.637.317,34	1,37
SAFRA CONSUMO AMERICANO FIA BDR-NÍVEL I PB		12,24	0,09	13,27			1.398.331,58	1,17
Sub-total	25,85	11,35	0,18		-0,31	-7,13	3.035.648,92	2,55
Fundos Imobiliários								Value-At-Risk: 0,23%
Artigo 11º								
Ativo	Volatilidade ⁽¹⁾	VaR ⁽²⁾	CVaR ⁽³⁾	BVaR ⁽⁴⁾	Sharpe	Rent.	Valor(R\$)	% Carteira
KINEA II REAL ESTATE EQUITY FII		0,23	-0,00	2,82			95.467,40	0,08
Sub-total	1,51	0,23	-0,00		-0,83	-0,41	95.467,40	0,08

28 de 28

Analisando o relatório, os membros evidenciaram novamente os acontecimentos do mês, com o devido destaque negativo para a performance da renda variável, que contou com um péssimo resultado em Abril, com o os setores de bolsa brasil e ativos internacionais puxando a variação para baixo; o que impediu de ser ainda pior foram os resultados de renda-fixa, com títulos públicos e a letra financeira encabeçando a rentabilidade positiva, o hedge fornecido pelos títulos do tesouro vem garantindo o patrimônio de investimentos e proporcionando boas oportunidades por meio dos pagamentos de cupom semestrais, cupom este que deve ser pago no mês de Maio referente a NTN-B com vencimento para 2035; nos ativos de captação em CDI e em juros reais o caminho segue com boas perspectivas, com um cenário de juros maior e por mais tempo, a tendência é que a rentabilidade destes fundos traga também bons frutos conforme a curva de juros abra, para os fundos de ações a boa desenvoltura que vinha se apresentando nos primeiros meses do ano foi engolida por uma saída de capital estrangeiro das principais empresas brasileiras, a prospecção de aumento de juros americano em tom hawkish foi o suficiente para chacoalhar o mercado, no entanto com uma possível abertura da economia chinesa os ativos ligados a commodities das bolsas emergentes tendem a captar ainda mais recursos, os membros esperam ainda uma leve recuperação neste segmento; quanto aos investimentos no exterior, o cenário ainda segue com perspectiva baixa, sendo os três principais pontos discutidos no começo da reunião como motivação negativa para a variação, quanto ao FIP Vinci Capital Partners III haverá chamada de capital para honrar com a compra da parte societária do fundo na empresa Evino, compra esta que já foi discutida pelos membros em reunião anterior, a situação do fundo imobiliário Kinea II Real



**Instituto de Previdência dos Servidores Públicos
Do Município de Piracaia – PIRAPREV**

Estate Equity conforme relatório gerencial do gestor do fundo segue sendo o repasse das vendas do empreendimento Cidade Viva, com previsão de conclusão já no primeiro semestre de 2022; foi analisada também o resultado da carteira frente a meta atuarial, assim o primeiro quadrimestre fechou com rentabilidade de -0,19% contra uma meta de 5,90% puxada por altas intensas da inflação, que no curto no prazo não há indícios de que irá diminuir, desta forma o p.p. indexador da carteira ficou em -6,10% no ano e com um resultado de desde 31 de dezembro de 2018 em 36,92% de variação positiva da carteira contra uma meta de 49,07%, os últimos dois anos de crise e pandemia acabaram por eliminar o que restava da “gordura” acumulada durante o ano de 2019 e a percepção dos membros agora é de busca em menor risco com maior rentabilidade, mais difícil de encontrar, no entanto a gestão está capacitada para isto e buscará todas as medidas possíveis para se enquadrar perante a meta ao longo do ano e em períodos maiores; no cenário de risco o segmento de renda-fixa não houve aumento perceptivo vis-à-vis com mês passado no quesito volatilidade e de maneira geral trouxe uma diminuição no V.a.R. com 2,34% no horizonte de 21 dias e nível de confiança de 95%, a volatilidade total da carteira ficou em 5,46, mostrando como a diversificação dos ativos do instituto traz uma diminuição nos riscos, e observando o gráfico de dispersão, permanece o fluxo observado no mês anterior com ativos locais de renda-fixa indo bem com menor risco e os de exterior e bolsa brasileira dispersos com risco elevado mas V.a.R. ainda dentro dos limites da política de investimento, assim o patrimônio da carteira no mês de Abril fechou em R\$ 119.275.217,47, com os limites dos ativos enquadrados dentro dos limites permitidos pela resolução e espaço para expansão em todos os segmentos. Terminado a apresentação de resultados da carteira o foco se voltou para as novas receitas de aplicação e o cupom da NTN-B 2035, e de forma inicial a estratégia apresentada pelos membros foi a de aplicar estes recursos no fundo Itaú Institucional Global Dinâmico CNPJ: 32.972.942/0001-28 e o fundo Western Asset IMAB 5 CNPJ:17.517.577/0001-78, com a motivação voltada para os bons títulos de inflação contidos nestes fundos, que se aproveitaram deste período de abertura de taxas em momento mais conturbados da economia brasileira e cenário de elevado nível de preços pra adquirir bons papéis, parte do recurso do cupom ficou decidido que será usado para chamada de capital do fundo Vinci Capital Partner FIP ME CNPJ: 30.507.217/0001-53 e o restante aplicado num destes fundos. Assim, tendo sido considerados presentes e suficientes os subsídios trazidos pela Senhora Gestora e equipe para deliberação dos pares, os Membros do Comitê, no uso de suas atribuições legais que lhe são conferidas e, analisando cenários econômicos, os relatórios de índices e demais relatórios trazidos à reunião, mapas de controle dos investimentos, volatilidade, risco e enquadramento bem como o desempenho obtido pelas aplicações nos segmentos de Renda Fixa, Renda Variável, Investimentos no Exterior, Multimercado e os Investimentos Estruturados, aprovaram por UNANIMIDADE os atos da gestão financeira praticada e resultados aferidos, os resultados de investimento do mês de Abril de 2022 e as decisões de aplicação. Nada mais havendo a ser tratado e ninguém desejando manifestar-se, foi encerrada a reunião, da qual foi lavrada a presente ata, que lida e aprovada, foi por todos assinada.

Piracaia, 10 de maio de 2022.



**Instituto de Previdência dos Servidores Públicos
Do Município de Piracaia – PIRAPREV**

Aline Aparecida de Souza Pinto

Claudia Leoncio da Silva

Robson Adão Martins Ribeiro

Osmar Giudice