



## Reunião Ordinária do Conselho Administrativo

Aos 14 (quatorze) dias do mês de setembro de dois mil e vinte e dois, às 8:30 horas, na sede do Instituto de Previdência dos Servidores Públicos do Município de Piracaia IPSPMP-PIRAPREV, sito a Rua Dona Elza Peçanha de Godoy, 170 Vila Elza, Piracaia SP, reuniram-se a Senhora Claudia Leoncio da Silva, Superintendente do IPSPMP Piraprev e os membros do Conselho Administrativo, nomeados através dos Decretos nº 4.815 de 11 de dezembro de 2020, nº 4.856 de 10 de fevereiro de 2021, nº 5.035 de 21 de setembro de 2021 e nº 5.050 de 26 de outubro de 2021. Presentes os membros Ana Paula Silva Pinto Ascêncio Bruno, Renata Suyama da Silva, Eliana Fátima de Paula Gomes da Silva e Tatiana Guimarães Moreira de Almeida. Presente também Robson Adão Martins Ribeiro, Auxiliar Financeiro e Anna Caroline Pacelli, Auxiliar de Segurança e Consultora Jurídica. Com quórum suficiente a reunião foi iniciada às 8:46 horas. Sra. Claudia abre a reunião cumprimentando e agradecendo a todos pela presença, passando ao primeiro tema, o cenário econômico do mês de agosto, conforme abaixo:

<b>Taxa Básica de Juros</b>	Banco Central elevou a taxa básica de juros em 50 pb, de 13,25% para 13,75%
	No Brasil há sinais de que o fim do ciclo de aperto monetário esteja próximo e há a possibilidade da Selic entrar em trajetória de queda em 2023.
	Caso o COPOM mantenha a taxa básica em 13,75% pode ser um bom momento para avaliar o retorno de alocação nas estratégias IMA e Pré Fixadas.
<b>Inflação</b>	O Brasil elevou a taxa SELIC desde março de 2021 e países desenvolvidos, que julgaram inicialmente a inflação como transitória, agora estão atrás da curva no combate à alta de preços. O IPCA de agosto fechou em -0,36.
	Até onde vai a elevação de juros do FED e também na Zona do Euro e Reino Unido? Quando não há essa noção de teto, os preços dos ativos tendem a ficar muito mais voláteis e pressionados. E quanto à inflação nessas regiões será resistente ao ciclo de aperto monetário iniciado somente esse ano?
	Como o Brasil saiu na frente, os papéis ligados à economia local (sobretudo varejo) lideraram a recuperação, mesmo às vésperas da eleição presidencial.
	Ibovespa subiu 6,16%, de certa forma, também ajudado pelo fluxo de investimentos estrangeiros.
<b>Bolsa</b>	Nos EUA bolsas fecharam agosto no vermelho devido o desânimo após discurso de Powell, apesar de dados melhores de inflação, baixo desemprego e bons resultados das empresas.
	Na RV Internacional, o movimento de alta de juros, inflação bastante pressionada e a previsão de menor PIB nas principais economias Globais, trouxeram mais um mês negativo para a estratégia.
	Momento tem nos beneficiado, pelo menos no curto prazo, já que os investidores estão vendo o Brasil como uma boa oportunidade frente às opções globais.
<b>PIB</b>	No Brasil, continuamos com bons números de arrecadação, Dívida/PIB abaixo de 80% e PIB surpreendendo positivamente.
<b>Geopolítico Mundial</b>	O ponto de atenção são as eleições presidenciais, dado a dificuldade de leitura sobre os passos que serão dados pelo novo governo em 2023, principalmente quanto à questão fiscal.



### Projeções Safra Asset

Ano 2022: PIB de 2,8%, SELIC de 13,75% e IPCA de 6,9%

Ano 2023: PIB de 0,8%, SELIC de 12,50% e IPCA de 6,9%

### Índices

	CDI	IRF-M	IMA Geral	IMA-B	IMA-B 5	Dólar	Ibovespa	IBX	SMLL
Agosto	1,17%	2,05%	1,40%	1,10%	0,00%	0,46%	6,16%	6,15%	10,90%
2022	7,74%	5,49%	6,45%	4,57%	6,62%	-6,69%	4,48%	4,48%	-6,34%
12 meses	10,20%	6,17%	7,87%	5,54%	9,88%	0,52%	-7,79%	-8,18%	-22,25%

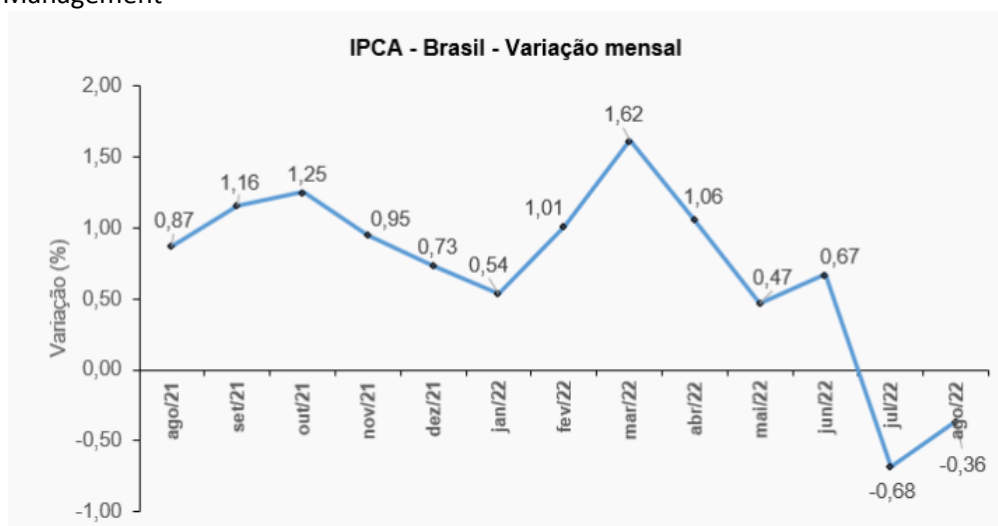
### Referências

Safra Asset

BNP Paribas Asset Management

Bradesco Asset Management

Meta Asset Management



A seguir Sr. Robson apresentou a **Abertura da Carteira de Investimentos, no site da LDB**, onde verificamos que o mês de agosto foi encerrado com rentabilidade positiva de 0,61%, acima da meta atuarial de 0,07% com um Patrimônio Líquido total de R\$ **123.574.239,90** (cento e vinte e três milhões, quinhentos e setenta e quatro mil, duzentos e trinta e nove reais e noventa centavos). Apresentou a rentabilidade por Artigo e Análise de liquidez, sendo 41,46% da carteira com liquidez de até 30 dias. Na alocação por Artigo verificou-se o enquadramento de todos os segmentos pela Resolução 4.963, A análise de risco x retorno demonstra VaR de 0,57% na Renda Fixa, 8,82% na Renda Variável, 11,06% em Investimentos Estruturados, 10,00% em Investimentos no Exterior e 0,36% em Fundos Imobiliários. Em relação aos demais critérios, os investimentos são aderentes à Política de Investimentos do PIRAPREV/2022 e obedecem aos limites estabelecidos pela Resolução CMN 4.963/2021. Abaixo o relatório completo do mês de agosto. **Item APROVADO.**



Instituto de Previdência dos Servidores Públicos  
do Município de Piracaia – PIRAPREV



Prezados Senhores,

Este documento tem por objetivo apresentar as principais características e informações referente a sua carteira de investimentos, na intenção de ajudá-lo na tomada de decisão e acompanhamento da mesma.

As informações contidas neste documento se destinam somente à orientação de caráter geral e fornecimento de informações sobre o tema de interesse. Nossos estudos são baseados em informações disponíveis ao público, consideradas confiáveis na data de publicação. Dado que as opiniões nascem de julgamentos e estimativas, estão sujeitas a mudanças. Nossos relatórios não representam oferta de negociação de valores mobiliários ou outros instrumentos financeiros.

Informações adicionais sobre quaisquer empresas, valores mobiliários ou outros instrumentos financeiros podem ser obtidas mediante solicitação.

O presente relatório apresenta todas as informações e índices disponíveis até o dia 31.08.2022.

Não é permitido a divulgação e a utilização deste e de seu respectivo conteúdo por pessoas não autorizadas pela LDB CONSULTORIA FINANCEIRA.

Permanecemos à disposição para quaisquer esclarecimentos que se fizerem necessários e muito obrigado,

Equipe LDB Empresas.



Instituto de Previdência dos Servidores Públicos  
do Município de Piracaia – PIRAPREV



Carteira: PIRACAIA

Data Extrato: 31/08/2022

EXTRATO CONSOLIDADO DE ATIVOS

Posição de Ativos e Enquadramento

RENDA FIXA 69,33%

Artigo 7º I, Alínea a (Títulos do Tesouro Nacional)

Emissor	Título Público	Volatilid. a.a. (%)	Rentab. Mês (%)	Rentab. Ano (%)	Valor (R\$)	% Carteira
TESOURO NACIONAL	NTN-B 150535 (5,315000%)	0,65	-0,07	8,69	21.271.061,49	17,21
TESOURO NACIONAL	NTN-B 150826 (5,510000%)	0,65	-0,06	8,83	24.334.134,75	19,69
<b>Sub-total Artigo 7º I, Alínea a</b>		<b>0,65</b>	<b>-0,07</b>	<b>8,77</b>	<b>45.605.196,24</b>	<b>36,91</b>

Artigo 7º I, Alínea b (Fundos 100% Títulos Públicos)

Gestor	Admin.	Ativo	Volatilid. a.a. (%)	Rentab. Mês (%)	Rentab. Ano (%)	Valor (R\$)	% Carteira	PL do Fundo	% Fundo
SAFRA	SAFRA	SAFRA IMA FIC RENDA FIXA	5,83	1,37	3,95	4.182.134,86	3,38	380.000.999,17	1,10
BRAM	BRADESCO	BRADESCO INSTITUCIONAL FIC FI RF IMA-B TITULOS PUB	5,42	1,08	4,33	2.029.189,37	1,64	546.594.860,18	0,37
WESTERN	BNP PARIBAS	WESTERN ASSET IMA-B ATIVO FI RF	6,13	1,37	3,24	4.678.490,91	3,79	296.996.263,04	1,58
WESTERN	BNP PARIBAS	WESTERN ASSET IMA-B5 ATIVO FI RF	3,37	0,07	5,31	5.119.668,29	4,14	469.779.600,69	1,09
BB	BB	BB PREV IPCA III	1,86	-0,18	7,20	805.787,96	0,65	177.902.126,98	0,45
CAIXA DTVM	CEF	FI CAIXA BRASIL 2024 IV TÍTULOS PÚBLICOS RF	3,15	-0,16	5,66	1.554.184,53	1,26	2.774.773.817,72	0,06
ITAU	ITAU	ITAU INSTITUCIONAL ALOCAÇÃO DINÂMICA RF FICFI	1,40	0,61	6,77	6.795.925,25	5,50	2.464.660.149,14	0,28
ITAU	ITAU	ITAU INSTITUCIONAIS LEGEND RF LP FIC FI	1,93	0,64	6,98	1.380.953,01	1,12	1.037.217.502,11	0,13
<b>Sub-total Artigo 7º I, Alínea b</b>		<b>3,57</b>	<b>0,69</b>	<b>5,26</b>	<b>26.546.334,18</b>	<b>21,48</b>			

Artigo 7º III, Alínea a (Fundos Renda Fixa)

Gestor	Admin.	Ativo	Volatilid. a.a. (%)	Rentab. Mês (%)	Rentab. Ano (%)	Valor (R\$)	% Carteira	PL do Fundo	% Fundo
ITAU	ITAU	ITAÚ RENDA FIXA IMA-B ATIVO	5,99	0,86	3,92	2.094.229,61	1,69	437.357.215,31	0,48
CAIXA DTVM	CEF	FIC FI CAIXA NOVO BRASIL RF REF IMA-B LP	5,52	1,18	4,49	62.118,92	0,05	1.960.439.704,74	0,00
WESTERN	WESTERN	WESTERN ASSET RENDA FIXA ATIVO FI	0,91	1,29	7,63	4.818.829,48	3,90	723.507.014,91	0,67
ITAU	ITAU	ITAÚ INSTITUCIONAL GLOBAL DINÂMICO RF LP FIC FI	0,77	0,90	7,77	2.116.024,11	1,71	2.148.688.260,54	0,10

1 de 30



Carteira: PIRACAIA

Data Extrato: 31/08/2022

EXTRATO CONSOLIDADO DE ATIVOS

Gestor	Admin.	Ativo	Volatilid. a.a. (%)	Rentab. Mês (%)	Rentab. Ano (%)	Valor (R\$)	% Carteira	PL do Fundo	% Fundo
<b>Sub-total Artigo 7º III, Alínea a</b>		<b>4,11</b>	<b>1,13</b>	<b>6,13</b>	<b>9.091.202,12</b>	<b>7,36</b>			

Artigo 7º IV (Ativos de Renda Fixa (Inst. Financeira))

Gestor	Admin.	Ativo	Volatilid. a.a. (%)	Rentab. Mês (%)	Rentab. Ano (%)	Valor (R\$)	% Carteira	PL do Fundo	% Fundo
ITAU	ITAU	LETRA FINANCEIRA - ITUB - ITAU UNIBANCO HOLDING SA 5,80% a a	4,89	-0,12	5,62	4.434.080,75	3,59		
<b>Sub-total Artigo 7º IV</b>		<b>4,89</b>	<b>-0,12</b>	<b>5,62</b>	<b>4.434.080,75</b>	<b>3,59</b>			

<b>Renda Fixa</b>			<b>1,41</b>	<b>0,28</b>	<b>7,39</b>	<b>85.676.813,29</b>	<b>69,33</b>		
-------------------	--	--	-------------	-------------	-------------	----------------------	--------------	--	--

2 de 30



Instituto de Previdência dos Servidores Públicos  
do Município de Piracaia – PIRAPREV



Carteira: PIRACAIA Data Extrato: 31/08/2022

EXTRATO CONSOLIDADO DE ATIVOS

RENDA VARIÁVEL										14,30%
Artigo 8º I (Fundos de Ações)										
Gestor	Admin.	Ativo	Volatilid. a.a. (%)	Rentab. Mês (%)	Rentab. Ano (%)	Valor (R\$)	% Carteira	PL do Fundo	% Fundo	
ITAU	ITAU	ITAU GOVERNANCA CORPORATIVA ACOES FI	20,68	6,68	4,17	195.373,28	0,16	39.886.580,21	0,49	
CAIXA DTVM	CEF	FIA CAIXA SMALL CAPS ATIVO	28,11	10,67	-6,43	241.099,40	0,20	661.789.432,80	0,04	
VINCI	BEM	VINCI SELECTION EQUITIES FIA	17,76	6,81	6,01	7.194.864,19	5,82	521.440.283,06	1,38	
ITAU	ITAU	ITAU ACOES DUNAMIS FIC	18,89	6,54	3,13	6.924.855,07	5,60	2.019.893.410,51	0,34	
ITAU	ITAU	ITAU INSTITUCIONAL ACOES PHOENIX FICFI	22,10	7,53	1,88	1.338.130,63	1,08	451.066.896,13	0,30	
VINCI	BEM	VINCI MOSAICO FIA	21,89	5,90	0,94	870.510,70	0,70	883.777.003,91	0,10	
VINCI	BEM	VINCI FATORIAL DINAMICO FIA	19,11	6,19	2,74	912.325,65	0,74	145.419.918,58	0,63	
<b>Sub-total Artigo 8º I</b>			<b>17,26</b>	<b>6,73</b>	<b>3,92</b>	<b>17.677.158,92</b>	<b>14,30</b>			
Renda Variável			17,14	6,73	3,92	17.677.158,92	14,30			

3 de 30



Carteira: PIRACAIA Data Extrato: 31/08/2022

EXTRATO CONSOLIDADO DE ATIVOS

INVESTIMENTOS NO EXTERIOR										6,36%
Artigo 9º II (Fundos de Investimento no Exterior)										
Gestor	Admin.	Ativo	Volatilid. a.a. (%)	Rentab. Mês (%)	Rentab. Ano (%)	Valor (R\$)	% Carteira	PL do Fundo	% Fundo	
XP	BNP PARIBAS	AXA WF FRAMLINGTON DIGITAL ECONOMY ADVISORY FIC FIA IE	29,02	-3,47	-28,61	1.345.387,07	1,09	253.649.877,01	0,53	
XP	BNP PARIBAS	AXA WF FRAMLINGTON ROBOTECH ADVISORY FIC FIA INVESTIMENTO NO EXTERIOR	29,16	-6,29	-29,84	960.947,92	0,78	74.659.902,89	1,29	
XP	BNP PARIBAS	J CHINA EQUITY DÓLAR ADVISORY FIC FIA INVESTIMENTO NO EXTERIOR	24,60	-2,88	-27,28	1.024.404,63	0,83	124.779.156,38	0,82	
XP	BNP PARIBAS	MS GLOBAL OPPORTUNITIES ADVISORY FIC FIA INVESTIMENTO NO EXTERIOR	35,28	0,43	-40,61	752.454,52	0,61	618.470.985,58	0,12	
VINCI	BEM	VINCI INTERNACIONAL FIC DE FI MULTIMERCADO - INVESTIMENTO NO EXTERIOR	14,54	-1,49	-13,98	751.224,03	0,61	129.371.558,60	0,58	
<b>Sub-total Artigo 9º II</b>			<b>19,00</b>	<b>-3,03</b>	<b>-28,94</b>	<b>4.834.418,17</b>	<b>3,91</b>			
Artigo 9º III (Ações - BDR Nível I)										
Gestor	Admin.	Ativo	Volatilid. a.a. (%)	Rentab. Mês (%)	Rentab. Ano (%)	Valor (R\$)	% Carteira	PL do Fundo	% Fundo	
CAIXA DTVM	CEF	FIA CAIXA INSTITUCIONAL BDR NÍVEL I	22,38	-3,92	-25,19	1.635.255,70	1,32	2.252.028.422,82	0,07	
SAFRA	SAFRA	SAFRA CONSUMO AMERICANO FIA BDR-NÍVEL I PB	22,95	-4,41	-28,08	1.391.192,53	1,13	1.277.029.987,16	0,11	
<b>Sub-total Artigo 9º III</b>			<b>22,21</b>	<b>-4,14</b>	<b>-26,55</b>	<b>3.026.448,23</b>	<b>2,45</b>			
Investimentos no Exterior			19,03	-3,46	-28,04	7.860.866,40	6,36			

4 de 30





Instituto de Previdência dos Servidores Públicos  
do Município de Piracaia – PIRAPREV



Carteira: PIRACAIA										Data Extrato: 31/08/2022	
INVESTIMENTOS ESTRUTURADOS										9,93%	
Artigo 10º I (Fundos Multimercados)											
Gestor	Admin.	Ativo	Volatilid. a.a. (%)	Rentab. Mês (%)	Rentab. Ano (%)	Valor (R\$)	% Carteira	PL do Fundo	% Fundo		
SAFRA	SAFRA	SAFRA S P REAIS PB FI MULTIMERCADO	20,89	-3,18	-12,06	9.409.791,09	7,61	817.990.132,61	1,15		
<b>Sub-total Artigo 10º I</b>			<b>20,89</b>	<b>-3,18</b>	<b>-12,06</b>	<b>9.409.791,09</b>	<b>7,61</b>				
Artigo 10º II (Fundo de Participação)											
Gestor	Admin.	Ativo	Volatilid. a.a. (%)	Rentab. Mês (%)	Rentab. Ano (%)	Valor (R\$)	% Carteira	PL do Fundo	% Fundo		
VINCI	BEM	VINCI CAPITAL PARTNERS III FUNDO DE INVESTIMENTO EM PARTICIPAÇÕES MULTIESTRATÉGIA II	101,94	-0,21	-13,70	2.861.033,80	2,32	247.651.370,66	1,16		
<b>Sub-total Artigo 10º II</b>			<b>101,94</b>	<b>-0,21</b>	<b>-13,70</b>	<b>2.861.033,80</b>	<b>2,32</b>				
<b>Investimentos Estruturados</b>			<b>26,32</b>	<b>-2,46</b>	<b>-9,80</b>	<b>12.270.824,89</b>	<b>9,93</b>				

5 de 30



Carteira: PIRACAIA										Data Extrato: 31/08/2022	
FUNDOS IMOBILIÁRIOS										0,07%	
Artigo 11º (Fundo de Investimento Imobiliário)											
Gestor	Admin.	Ativo	Volatilid. a.a. (%)	Rentab. Mês (%)	Rentab. Ano (%)	Valor (R\$)	% Carteira	PL do Fundo	% Fundo		
KINEA	KINEA	KINEA II REAL ESTATE EQUITY FII	68,58	0,43	3,06	88.576,40	0,07	21.412.067,51	0,41		
<b>Sub-total Artigo 11º</b>			<b>68,58</b>	<b>0,43</b>	<b>3,06</b>	<b>88.576,40</b>	<b>0,07</b>				
Fundos Imobiliários			83,59	0,43	3,06	88.576,40	0,07				
<b>Total</b>			<b>5,19</b>	<b>0,61</b>	<b>1,83</b>	<b>123.574.239,90</b>	<b>100,00</b>				

6 de 30



Instituto de Previdência dos Servidores Públicos  
do Município de Piracaia – PIRAPREV



Carteira: PIRACAIA

Data Extrato: 31/08/2022

EXTRATO CONSOLIDADO DE ATIVOS

Enquadramento da Carteira

Artigo	Tipo de Ativo	Valor(R\$)	% Carteira	Política de Investimentos			ALM	Pró-Gestão Nível 1 Limite Legal
				Mínimo	Objetivo	Máximo		
<b>Renda Fixa</b>								
Artigo 7º I, Alínea a	Títulos do Tesouro Nacional	45.605.196,24	36,91	0,00	37,77	100,00	0,00	100,00
Artigo 7º I, Alínea b	Fundos 100% Títulos Públicos	26.546.334,18	21,48	0,00	10,69	100,00	0,00	100,00
Artigo 7º III, Alínea a	Fundos Renda Fixa	9.091.202,12	7,36	0,00	18,99	65,00	0,00	65,00
Artigo 7º IV	Ativos de Renda Fixa (Inst. Financeira)	4.434.080,75	3,59	0,00	0,00	20,00	0,00	20,00
	<b>Total Renda Fixa</b>	<b>85.676.813,29</b>	<b>69,33</b>					100,00
<b>Renda Variável</b>								
Artigo 8º I	Fundos de Ações	17.677.158,92	14,30	0,00	14,59	35,00	0,00	35,00
	<b>Total Renda Variável</b>	<b>17.677.158,92</b>	<b>14,30</b>					35,00
<b>Investimentos no Exterior</b>								
Artigo 9º II	Fundos de Investimento no Exterior	4.834.418,17	3,91	0,00	5,91	10,00	0,00	10,00
Artigo 9º III	Ações - BDR Nível I	3.026.448,23	2,45	0,00	3,51	10,00	0,00	10,00
	<b>Total Investimentos no Exterior</b>	<b>7.860.866,40</b>	<b>6,36</b>					10,00
<b>Investimentos Estruturados</b>								
Artigo 10º I	Fundos Multimercados	9.409.791,09	7,61	0,00	7,30	10,00	0,00	10,00
Artigo 10º II	Fundo de Participação	2.861.033,80	2,32	0,00	1,12	5,00	0,00	5,00
	<b>Total Investimentos Estruturados</b>	<b>12.270.824,89</b>	<b>9,93</b>					15,00
<b>Fundos Imobiliários</b>								
Artigo 11º	Fundo de Investimento Imobiliário	88.576,40	0,07	0,00	0,13	5,00	0,00	5,00
	<b>Total Fundos Imobiliários</b>	<b>88.576,40</b>	<b>0,07</b>					5,00
<b>Total</b>		<b>123.574.239,90</b>	<b>100,00</b>					

7 de 30



Carteira: PIRACAIA

Data Extrato: 31/08/2022

EXTRATO CONSOLIDADO DE ATIVOS

Rentabilidades por Artigo

Estratégia Indexador	No Mês	No Ano	3 meses	6 meses	12 meses	No Mês(R\$)	No Ano(R\$)
Artigo 7º I, Alínea a % do CDI	-0,07 -5,62	8,77 113,32	1,35 41,55	6,40 103,99	15,44 151,38	-30.906,87	3.779.560,47
Artigo 7º I, Alínea b % do CDI	0,69 59,25	5,26 67,96	0,57 17,51	4,67 75,80	6,23 61,11	179.848,75	1.273.299,43
Artigo 7º III, Alínea a % do CDI	1,13 96,88	6,13 79,28	1,78 54,91	5,58 90,57	7,03 68,87	91.091,84	476.298,18
Artigo 7º IV % do CDI	-0,12 -9,87	5,62 102,98	1,65 50,73			-5.113,40	236.112,88
Artigo 8º I Var. IBOVESPA p.p.	6,73 0,56	3,92 -0,56	0,85 2,49	1,15 4,35		1.114.304,90	666.787,35
Artigo 9º II % do CDI	-3,03 -259,86	-28,94 -374,12	2,68 82,59	-14,62 -237,54	-26,22 -257,02	-151.274,10	-1.968.897,02
Artigo 9º III % do CDI	-4,14 -354,92	-26,55 -343,21	4,23 130,08	-11,40 -185,15	-18,16 -177,99	-130.839,08	-1.093.933,12
Artigo 10º I % do CDI	-3,18 -272,48	-12,06 -155,85	-1,69 -52,05	-5,19 -84,26		-309.210,16	-1.243.544,41
Artigo 10º II % do CDI	-0,21 -18,25	-13,70 -177,06	1,14 35,00	-13,56 -220,19		749,76	113.606,79
Artigo 11º % do CDI	0,43 37,25	3,06 39,50	-6,12 -188,18	-8,62 -139,98		383,57	5.807,21
<b>PIRACAIA (Total)</b>						<b>759.035,21</b>	<b>2.245.097,76</b>

RESULTADO POR ATIVO

Artigo 7º I, Alínea a (Títulos do Tesouro Nacional)

Ativo	Saldo Anterior	Aplicações	Resgates	Amortização	Saldo	Resultado Financ. Mês (R\$)	Resultado Financ. Ano (R\$)
NTN-B 150535 (5,315000%)	21.286.948,98	0,00	0,00	0,00	21.271.061,49	-15.887,49	1.737.868,47
NTN-B 150826 (5,510000%)	25.055.902,70	0,00	0,00	706.748,57	24.334.134,75	-15.019,38	2.041.692,00
					45.605.196,24	0,00	0,00

Artigo 7º I, Alínea b (Fundos 100% Títulos Públicos)

8 de 30



Instituto de Previdência dos Servidores Públicos  
do Município de Piracaia – PIRAPREV



Carteira: PIRACAIA

Data Extrato: 31/08/2022

EXTRATO CONSOLIDADO DE ATIVOS

Ativo	Saldo Anterior	Aplicações	Resgates	Amortização	Saldo	Resultado Financ. Mês (R\$)	Resultado Financ. Ano (R\$)
BB PREV IPCA III	2.783.500,43	0,00	-1.988.431,25	0,00	805.787,96	10.718,78	203.039,86
BRADESCO INSTITUCIONAL FIC FI RF IMA-B TITULOS PUB	2.007.529,04	0,00	0,00	0,00	2.029.189,37	21.660,33	84.124,67
FI CAIXA BRASIL 2024 IV TÍTULOS PÚBLICOS RF	1.604.410,47	0,00	0,00	47.963,37	1.554.184,53	-2.262,57	86.415,66
ITAU INSTITUCIONAIS LEGEND RF LP FIC FI	1.372.134,89	0,00	0,00	0,00	1.380.953,01	8.818,12	222.734,83
ITAU INSTITUCIONAL ALOCAÇÃO DINÂMICA RF FICFI	4.099.113,99	2.754.823,19	-75.202,81	0,00	6.795.925,25	17.190,98	204.126,89
SAFRA IMA FIC RENDA FIXA	4.125.479,63	0,00	0,00	0,00	4.182.134,86	56.655,23	127.447,35
WESTERN ASSET IMA-B ATIVO FI RF	4.615.234,37	0,00	0,00	0,00	4.678.490,91	63.256,54	147.171,92
WESTERN ASSET IMA-B5 ATIVO FI RF	5.115.856,95	0,00	0,00	0,00	5.119.668,29	3.811,34	198.238,25
					26.546.334,18	0,00	0,00

Artigo 7º III, Alínea a (Fundos Renda Fixa)

Ativo	Saldo Anterior	Aplicações	Resgates	Amortização	Saldo	Resultado Financ. Mês (R\$)	Resultado Financ. Ano (R\$)
FIC FI CAIXA NOVO BRASIL RF REF IMA-B LP	61.397,21	0,00	0,00	0,00	62.118,92	721,71	2.668,36
ITAU INSTITUCIONAL GLOBAL DINÂMICO RF LP FIC FI	1.719.686,58	378.466,81	0,00	0,00	2.116.024,11	17.870,72	64.361,66
ITAU RENDA FIXA IMA-B ATIVO	2.626.051,25	0,00	-550.000,00	0,00	2.094.229,61	18.178,36	116.184,50
WESTERN ASSET RENDA FIXA ATIVO FI	4.085.778,33	678.730,10	0,00	0,00	4.818.829,48	54.321,05	293.083,66
					9.091.202,12	0,00	0,00

Artigo 7º IV (Ativos de Renda Fixa (Inst. Financeira))

Ativo	Saldo Anterior	Aplicações	Resgates	Amortização	Saldo	Resultado Financ. Mês (R\$)	Resultado Financ. Ano (R\$)
LETRA FINANCEIRA - ITUB - ITAU UNIBANCO HOLDING SA 5,80% a.a	4.439.194,15	0,00	0,00	0,00	4.434.080,75	-5.113,40	236.112,88
					4.434.080,75	0,00	0,00

Artigo 8º I (Fundos de Ações)

Ativo	Saldo Anterior	Aplicações	Resgates	Amortização	Saldo	Resultado Financ. Mês (R\$)	Resultado Financ. Ano (R\$)
FIA CAIXA SMALL CAPS ATIVO	217.848,24	0,00	0,00	0,00	241.099,40	23.251,16	-16.573,09
ITAU ACOES DUNAMIS FIC	6.499.885,64	0,00	0,00	0,00	6.924.855,07	424.969,43	210.340,75
ITAU GOVERNANCA CORPORATIVA ACOES FI	183.146,64	0,00	0,00	0,00	195.373,28	12.226,64	7.822,01

9 de 30



Carteira: PIRACAIA

Data Extrato: 31/08/2022

EXTRATO CONSOLIDADO DE ATIVOS

Ativo	Saldo Anterior	Aplicações	Resgates	Amortização	Saldo	Resultado Financ. Mês (R\$)	Resultado Financ. Ano (R\$)
ITAU INSTITUCIONAL ACOES PHOENIX FICFI	1.244.480,30	0,00	0,00	0,00	1.338.130,63	93.650,33	24.630,05
VINCI FATORIAL DINAMICO FIA	859.156,77	0,00	0,00	0,00	912.325,65	53.168,88	24.326,29
VINCI MOSAICO FIA	822.013,72	0,00	0,00	0,00	870.510,70	48.496,98	8.071,13
VINCI SELECTION EQUITIES FIA	6.736.322,71	0,00	0,00	0,00	7.194.864,19	458.541,48	408.170,21
					17.677.158,92	0,00	0,00

Artigo 9º II (Fundos de Investimento no Exterior)

Ativo	Saldo Anterior	Aplicações	Resgates	Amortização	Saldo	Resultado Financ. Mês (R\$)	Resultado Financ. Ano (R\$)
AXA WF FRAMLINGTON DIGITAL ECONOMY ADVISORY FIC FIA IE	1.393.680,31	0,00	0,00	0,00	1.345.387,07	-48.293,24	-539.262,40
AXA WF FRAMLINGTON ROBOTEC ADVISORY FIC FIA INVESTIMENTO NO EXTERIOR	1.025.432,77	0,00	0,00	0,00	960.947,92	-64.484,85	-408.665,17
J CHINA EQUITY DÓLAR ADVISORY FIC FIA INVESTIMENTO NO EXTERIOR	1.054.741,88	0,00	0,00	0,00	1.024.404,63	-30.337,25	-384.301,38
MS GLOBAL OPPORTUNITIES ADVISORY FIC FIA INVESTIMENTO NO EXTERIOR	749.226,76	0,00	0,00	0,00	752.454,52	3.227,76	-514.618,97
VINCI INTERNACIONAL FIC DE FI MULTIMERCADO - INVESTIMENTO NO EXTERIOR	762.610,55	0,00	0,00	0,00	751.224,03	-11.386,52	-122.049,10
					4.834.418,17	0,00	0,00

Artigo 9º III (Ações - BDR Nível I)

Ativo	Saldo Anterior	Aplicações	Resgates	Amortização	Saldo	Resultado Financ. Mês (R\$)	Resultado Financ. Ano (R\$)
FIA CAIXA INSTITUCIONAL BDR NÍVEL I	1.701.886,48	0,00	0,00	0,00	1.635.255,70	-66.630,78	-550.693,32
SAFRA CONSUMO AMERICANO FIA BDR-NÍVEL I PB	1.455.400,83	0,00	0,00	0,00	1.391.192,53	-64.208,30	-543.239,80
					3.026.448,23	0,00	0,00

Artigo 10º I (Fundos Multimercados)

Ativo	Saldo Anterior	Aplicações	Resgates	Amortização	Saldo	Resultado Financ. Mês (R\$)	Resultado Financ. Ano (R\$)
SAFRA S P REAIS PB FI MULTIMERCADO	9.719.001,25	0,00	0,00	0,00	9.409.791,09	-309.210,16	-1.243.544,41
					9.409.791,09	0,00	0,00

10 de 30





Instituto de Previdência dos Servidores Públicos  
do Município de Piracaia – PIRAPREV



Carteira: PIRACAIA Data Extrato: 31/08/2022

EXTRATO CONSOLIDADO DE ATIVOS

Artigo 10º II (Fundo de Participação)

Ativo	Saldo Anterior	Aplicações	Resgates	Amortização	Saldo	Resultado Financ. Mês (R\$)	Resultado Financ. Ano (R\$)
VINCI CAPITAL PARTNERS III FUNDO DE INVESTIMENTO EM PARTICIPAÇÕES MULTISTRATÉGIA II	2.843.081,23	17.202,81	0,00	0,00	2.861.033,80	749,76	113.606,79
					2.861.033,80	0,00	0,00

Artigo 11º (Fundo de Investimento Imobiliário)

Ativo	Saldo Anterior	Aplicações	Resgates	Amortização	Proventos	Saldo	Resultado Financ. Mês (R\$)	Resultado Financ. Ano (R\$)
KINEA II REAL ESTATE EQUITY FII	88.192,83	0,00	0,00	0,00	0,00	88.576,40	383,57	5.807,21
						88.576,40	0,00	0,00

11 de 30



Carteira: PIRACAIA

Data Extrato: 31/08/2022

EXTRATO CONSOLIDADO DE ATIVOS

Análise de Liquidez

Período	Valor (R\$)	(%)	Valor Acumulado (R\$)	(%) Acum.
de 0 a 30 dias	51.234.372,00	41,46	51.234.372,00	41,46
de 31 a 365 dias	21.513.665,37	17,41	72.748.037,37	58,87
acima de 365 dias	50.826.202,53	41,13	123.574.239,90	100,00

12 de 30



**Instituto de Previdência dos Servidores Públicos  
do Município de Piracaia – PIRAPREV**

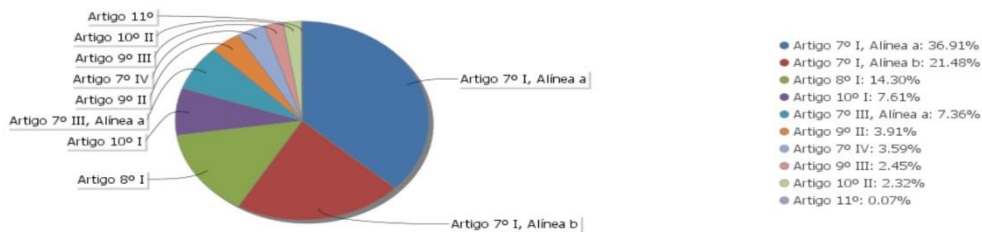


Carteira: PIRACAIA

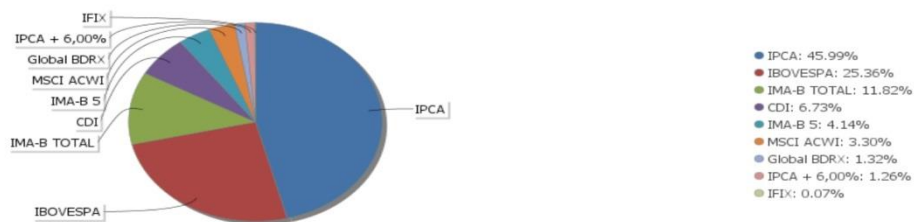
Data Extrato: 31/08/2022

**EXTRATO CONSOLIDADO DE ATIVOS**

**Alocação por Artigo**



**Alocação Por Estratégia**



13 de 30

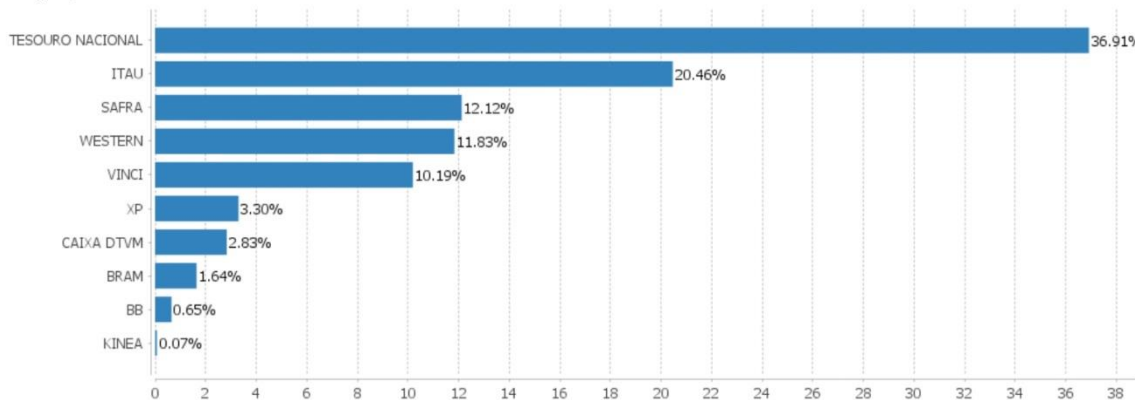


Carteira: PIRACAIA

Data Extrato: 31/08/2022

**EXTRATO CONSOLIDADO DE ATIVOS**

**Alocação por Gestor**



14 de 30



Instituto de Previdência dos Servidores Públicos  
do Município de Piracaia – PIRAPREV



Carteira: PIRACAIA

Data Extrato: 31/08/2022

EXTRATO CONSOLIDADO DE ATIVOS

Rentabilidades da Carteira versus Meta Atuarial

Ano	Jan	Fev	Mar	Abr	Mai	Jun	Jul	Ago	Set	Out	Nov	Dez	Rent. Ano
2022	-0,70	-0,10	2,07	-1,43	1,00	-1,65	2,08	0,61					1,83
IPCA + 4,888%	0,94	1,37	2,04	1,42	0,89	1,07	-0,28	0,07					7,76
p.p. indexador	-1,64	-1,47	0,03	-2,85	0,11	-2,72	2,36	0,54					-5,93
2021	-0,04	-0,18	1,36	1,36	1,48	0,55	0,03	-0,07	-0,79	-0,37	0,92	1,87	6,25
IPCA + 5,42%	0,67	1,24	1,42	0,73	1,27	0,97	1,43	1,34	1,61	1,68	1,37	1,22	16,00
p.p. indexador	-0,71	-1,42	-0,05	0,63	0,20	-0,42	-1,40	-1,40	-2,40	-2,05	-0,45	0,65	-9,75
2020	0,99	-1,89	-6,31	3,61	1,93	2,26	2,71	1,12	-1,49	-0,17	3,35	3,20	9,21
IPCA + 5,50%	0,68	0,63	0,54	0,11	0,04	0,71	0,85	0,69	1,09	1,31	1,32	1,82	10,24
p.p. indexador	0,31	-2,53	-6,85	3,50	1,89	1,55	1,85	0,44	-2,58	-1,48	2,03	1,37	-1,03
2019	3,15	0,30	0,52	1,27	1,20	2,42	1,40	0,52	1,52	1,46	0,53	2,59	18,22
IPCA + 5,50%	0,79	0,86	1,16	1,02	0,60	0,41	0,68	0,58	0,41	0,59	0,94	1,60	10,07
p.p. indexador	2,36	-0,56	-0,63	0,25	0,60	2,01	0,72	-0,06	1,12	0,87	-0,41	0,99	8,15

Performance Sobre a Meta Atuarial

	Quantidade	Perc. (%)	Período	Carteira	Meta Atuarial	p.p. Indx.	Volatilidade Anual
Meses acima - Meta Atuarial	23	52,27	03 meses	1,01	0,86	0,15	5,23
Meses abaixo - Meta Atuarial	21	47,73	06 meses	2,65	5,31	-2,66	5,77
			12 meses	3,46	14,23	-10,77	5,19
			24 meses	13,49	32,08	-18,59	5,01
Maior rentabilidade da Carteira	3,61	2020-04	36 meses	25,54	42,74	-17,20	7,27
Menor rentabilidade da Carteira	-6,31	2020-03	Desde 31/12/2018	39,69	51,68	-12,00	6,83

15 de 30



Carteira: PIRACAIA

Data Extrato: 31/08/2022

EXTRATO CONSOLIDADO DE ATIVOS

Evolução



Patrimônio Líquido



16 de 30



Instituto de Previdência dos Servidores Públicos  
do Município de Piracaia – PIRAPREV



Carteira: PIRACAIA

Data Extrato: 31/08/2022

EXTRATO CONSOLIDADO DE ATIVOS

Rentabilidades Mensais - 12 últimos meses



17 de 30



Carteira: PIRACAIA

Data Extrato: 31/08/2022

EXTRATO CONSOLIDADO DE ATIVOS

Performance dos Fundos

Fundo	No Mês	No Ano	3 meses	6 meses	12 meses	24 meses	36 meses
<b>Varição da Estratégia</b>							
LETRA FINANCEIRA - ITUB - ITAU UNIBANCO HOLDING SA 5,80% a a	-0,12	5,62	1,65				
Var. IPCA p.p.	0,24	4,03	2,02				
NTN-B 150826 (5,510000%)	-0,06	8,83	1,37	6,45	15,53	33,15	43,78
Var. IPCA p.p.	0,30	4,44	1,75	3,65	6,80	13,89	21,62
NTN-B 150535 (5,315000%)	-0,07	8,69	1,32	6,35	15,31	25,61	28,21
Var. IPCA p.p.	0,29	4,30	1,70	3,56	6,59	6,36	6,06
WESTERN ASSET IMA-B5 ATIVO FI RF	0,07	5,31	0,24	4,51	7,57	9,08	21,89
Var. IMA-B 5 p.p.	0,07	-1,31	-0,10	-0,87	-2,31	-6,03	-3,86
WESTERN ASSET IMA-B ATIVO FI RF	1,37	3,24	-0,13	3,94	3,12	3,16	12,33
Var. IMA-B TOTAL p.p.	0,27	-1,33	0,01	-0,84	-2,42	-5,83	-3,90
FI CAIXA BRASIL 2024 IV TÍTULOS PÚBLICOS RF	-0,16	5,66	-0,26	4,59	8,85	12,20	24,41
Var. IMA-B TOTAL p.p.	-1,27	1,09	-0,11	-0,19	3,31	3,21	8,18
SAFRA IMA FIC RENDA FIXA	1,37	3,95	-0,12	4,52	3,01	3,70	12,21
Var. IMA-B TOTAL p.p.	0,27	-0,63	0,03	-0,25	-2,54	-5,29	-4,02
BB PREV IPCA III	-0,18	7,20	0,59	5,62	10,53	16,58	25,75
Var. IPCA + 6,00% p.p.	-0,35	-1,33	-0,55	-0,26	-4,72	-17,38	-19,71
ITAU INSTITUCIONAL ALOCAÇÃO DINÂMICA RF FICFI	0,61	6,77	2,21	5,23	9,98	11,78	17,08
Var. IPCA p.p.	0,97	2,37	2,59	2,44	1,25	-7,48	-5,08
ITAU INSTITUCIONAIS LEGEND RF LP FIC FI	0,64	6,98	2,71	5,60	11,01	15,07	25,66
% do CDI	55,04	90,22	83,43	90,88	107,90	114,36	146,07
BRADERCO INSTITUCIONAL FIC FI RF IMA-B TÍTULOS PUB	1,08	4,33	-0,23	4,59	5,17	8,22	15,03
Var. IMA-B TOTAL p.p.	-0,03	-0,25	-0,08	-0,19	-0,37	-0,77	-1,20
ITAÚ RENDA FIXA IMA-B ATIVO	0,86	3,92	-0,90	4,28	4,58	7,85	16,71
Var. IMA-B TOTAL p.p.	-0,24	-0,66	-0,75	-0,50	-0,96	-1,14	0,48
FIC FI CAIXA NOVO BRASIL RF REF IMA-B LP	1,18	4,49	-0,09	4,79	5,37	8,54	15,33
Var. IMA-B TOTAL p.p.	0,07	-0,09	0,06	0,01	-0,18	-0,45	-0,90
WESTERN ASSET RENDA FIXA ATIVO FI	1,29	7,63	3,47	6,23	9,87	11,82	18,23
% do CDI	110,08	98,67	106,79	101,21	96,71	89,70	103,79
ITAÚ INSTITUCIONAL GLOBAL DINÂMICO RF LP FIC FI	0,90	7,77	2,71	6,34	11,51	15,01	
% do CDI	77,04	100,40	83,50	102,95	112,82	113,93	
FIA CAIXA SMALL CAPS ATIVO	10,67	-6,43	-2,74	-5,07	-22,69	-11,35	-7,87
Var. IBOVESPA p.p.	4,51	-10,92	-1,10	-1,87	-14,90	-21,57	-16,17
ITAU INSTITUCIONAL ACOES PHOENIX FICFI	7,53	1,88	2,16	-2,77	-19,37	-8,44	-24,16

18 de 30



Instituto de Previdência dos Servidores Públicos  
do Município de Piracaia – PIRAPREV



Carteira: PIRACAIA		Data Extrato: 31/08/2022						
EXTRATO CONSOLIDADO DE ATIVOS								
Fundo	No Mês	No Ano	3 meses	6 meses	12 meses	24 meses	36 meses	
<b>Variação da Estratégia</b>								
Var. IBOVESPA p.p.	1,36	-2,61	3,80	0,43	-11,58	-18,66	-32,46	
<b>VINCI MOSAICO FIA</b>	<b>5,90</b>	<b>0,94</b>	<b>-2,00</b>	<b>-5,27</b>	<b>-10,84</b>	<b>3,63</b>	<b>9,90</b>	
Var. IBOVESPA p.p.	0,26	-3,55	-0,36	-2,07	-3,04	-6,59	1,80	
<b>VINCI SELECTION EQUITIES FIA</b>	<b>6,81</b>	<b>6,01</b>	<b>1,98</b>	<b>1,32</b>	<b>-5,90</b>	<b>5,96</b>	<b>17,31</b>	
Var. IBOVESPA p.p.	0,64	1,53	3,62	4,52	1,90	-4,26	9,02	
<b>ITAU GOVERNANCA CORPORATIVA ACOES FI</b>	<b>6,68</b>	<b>4,17</b>	<b>-1,79</b>	<b>-3,39</b>	<b>-8,92</b>	<b>9,38</b>	<b>9,33</b>	
Var. IBOVESPA p.p.	0,51	-0,31	-0,15	-0,19	-1,13	-0,84	1,03	
<b>ITAU ACOES DUNAMIS FIC</b>	<b>6,54</b>	<b>3,13</b>	<b>0,39</b>	<b>3,02</b>	<b>-11,29</b>	<b>7,56</b>	<b>4,72</b>	
Var. IBOVESPA p.p.	0,37	-1,35	2,03	6,21	-3,50	-2,66	-3,57	
<b>VINCI FATORIAL DINAMICO FIA</b>	<b>6,19</b>	<b>2,74</b>	<b>-1,86</b>	<b>1,19</b>	<b>-8,14</b>	<b>9,41</b>	<b>10,95</b>	
Var. IBOVESPA p.p.	0,03	-1,74	-0,22	4,39	-0,35	-0,81	2,65	
<b>FIA CAIXA INSTITUCIONAL BDR NÍVEL I</b>	<b>-3,92</b>	<b>-25,19</b>	<b>4,51</b>	<b>-10,76</b>	<b>-16,57</b>	<b>-3,06</b>	<b>63,70</b>	
Var. Global BDRX p.p.	-0,87	-0,74	-0,69	-0,68	-1,26	-3,72	-5,37	
<b>SAFRA CONSUMO AMERICANO FIA BDR-NÍVEL I PB</b>	<b>-4,41</b>	<b>-28,08</b>	<b>3,90</b>	<b>-12,13</b>	<b>-19,74</b>	<b>-4,88</b>	<b>46,16</b>	
Var. IBOVESPA p.p.	-10,57	-32,57	5,54	-8,94	-11,95	-15,10	37,87	
<b>VINCI INTERNACIONAL FIC DE FI MULTIMERCADO - INVESTIMENTO NO EXTERIOR</b>	<b>-1,49</b>	<b>-13,98</b>	<b>7,06</b>	<b>-2,84</b>	<b>-7,16</b>	<b>-2,46</b>	<b>32,40</b>	
Var. MSCI ACWI p.p.	2,54	10,64	4,21	8,71	9,56	-1,69	-17,78	
<b>J CHINA EQUITY DÓLAR ADVISORY FIC FIA INVESTIMENTO NO EXTERIOR</b>	<b>-2,88</b>	<b>-27,28</b>	<b>9,37</b>	<b>-11,08</b>	<b>-21,16</b>			
Var. MSCI ACWI p.p.	1,16	-2,86	6,51	0,48	-4,45			
<b>AXA WF FRAMLINGTON DIGITAL ECONOMY ADVISORY FIC FIA IE</b>	<b>-3,47</b>	<b>-28,61</b>	<b>-2,07</b>	<b>-17,21</b>	<b>-30,11</b>		<b>-10,65</b>	
Var. MSCI ACWI p.p.	0,57	-3,99	-4,93	-5,65	-13,40		-9,88	
<b>MS GLOBAL OPPORTUNITIES ADVISORY FIC FIA INVESTIMENTO NO EXTERIOR</b>	<b>0,43</b>	<b>-40,61</b>	<b>9,04</b>	<b>-19,89</b>	<b>-39,28</b>		<b>-32,62</b>	
Var. IPCA + 6,00% p.p.	0,26	-49,14	7,90	-25,77	-54,53		-66,58	
<b>AXA WF FRAMLINGTON ROBOTECH ADVISORY FIC FIA INVESTIMENTO NO EXTERIOR</b>	<b>-6,29</b>	<b>-29,84</b>	<b>-4,46</b>	<b>-18,08</b>	<b>-25,19</b>		<b>-3,26</b>	
Var. MSCI ACWI p.p.	-2,26	-5,22	-7,32	-6,53	-8,47		-2,49	
<b>SAFRA S P REAIS PB FI MULTIMERCADO</b>	<b>-3,18</b>	<b>-12,06</b>	<b>-1,69</b>	<b>-5,19</b>	<b>-5,33</b>	<b>23,18</b>	<b>45,36</b>	
Var. IBOVESPA p.p.	-9,34	-16,54	-0,05	-1,99	2,46	12,96	37,07	
<b>VINCI CAPITAL PARTNERS III FUNDO DE INVESTIMENTO EM PARTICIPAÇÕES MULTISTRATÉGIA II</b>	<b>-0,21</b>	<b>-13,70</b>	<b>1,14</b>	<b>-13,56</b>	<b>21,15</b>	<b>78,48</b>	<b>77,05</b>	
Var. IBOVESPA p.p.	-6,38	-18,18	2,78	-10,36	28,94	68,26	68,75	
<b>KINEA II REAL ESTATE EQUITY FII</b>	<b>0,43</b>	<b>3,06</b>	<b>-6,12</b>	<b>-8,62</b>	<b>-4,50</b>	<b>-10,32</b>	<b>-5,16</b>	
Var. IFIX p.p.	-5,33	-3,06	-11,64	-17,19	-12,73	-17,29	-17,19	
<b>PIRACAIA</b>	<b>0,61</b>	<b>1,83</b>	<b>1,01</b>	<b>2,65</b>	<b>3,46</b>	<b>13,49</b>	<b>25,54</b>	
Var. IPCA + 4,88% p.p.	0,54	-5,93	0,15	-2,66	-10,57	-17,66	-15,36	
<b>CDI</b>	<b>1,17</b>	<b>7,74</b>	<b>3,25</b>	<b>6,16</b>	<b>10,20</b>	<b>13,18</b>	<b>17,57</b>	
<b>IBOVESPA</b>	<b>6,16</b>	<b>4,48</b>	<b>-1,64</b>	<b>-3,20</b>	<b>-7,79</b>	<b>10,22</b>	<b>8,29</b>	

19 de 30



Carteira: PIRACAIA		Data Extrato: 31/08/2022						
EXTRATO CONSOLIDADO DE ATIVOS								
Fundo	No Mês	No Ano	3 meses	6 meses	12 meses	24 meses	36 meses	
<b>Variação da Estratégia</b>								
<b>INPC + 6,00%</b>	<b>0,22</b>	<b>8,80</b>	<b>1,22</b>	<b>6,02</b>	<b>15,36</b>	<b>34,99</b>	<b>47,30</b>	
<b>IPCA + 6,00%</b>	<b>0,17</b>	<b>8,53</b>	<b>1,13</b>	<b>5,88</b>	<b>15,25</b>	<b>33,96</b>	<b>45,46</b>	

20 de 30





Instituto de Previdência dos Servidores Públicos  
do Município de Piracaia – PIRAPREV



Carteira: PIRACAIA

Data Extrato: 31/08/2022

EXTRATO CONSOLIDADO DE ATIVOS

Cotização e Taxas

Fundo	Aplicação		Resgate		Taxas	
	Cotização	Liquidação	Cotização	Liquidação	Performance	Administração
AXA WF FRAMLINGTON DIGITAL ECONOMY ADVISORY FIC FIA IE	D+1 du	D+0	D+1 du	D+6 du		0,80
AXA WF FRAMLINGTON ROBOTECH ADVISORY FIC FIA INVESTIMENTO NO EXTERIOR	D+1 du	D+0	D+1 du	D+6 du		0,80
BB PREV IPGA III	D+0	D+0	D+0	D+0		0,20
BRDESCO INSTITUCIONAL FIC FI RF IMA-B TITULOS PUB	D+0	D+0	D+1 du	D+1 du		0,20
FI CAIXA BRASIL 2024 IV TÍTULOS PÚBLICOS RF	D+0	D+0	D+0	D+0		0,20
FIA CAIXA INSTITUCIONAL BDR NÍVEL I	D+1 du	D+0	D+1 du	D+3 du		0,70
FIA CAIXA SMALL CAPS ATIVO	D+1 du	D+0	D+1 du	D+3 du		1,50
FIC FI CAIXA NOVO BRASIL RF REF IMA-B LP	D+0	D+0	D+0	D+0		0,20
ITAU ACOES DUNAMIS FIC	D+0	D+0	D+21 du	D+23 du		1,90
ITAU GOVERNANCA CORPORATIVA ACOES FI	D+0	D+0	D+1 du	D+3 du		0,90
ITAU INSTITUCIONAIS LEGEND RF LP FIC FI	D+0	D+0	D+0	D+1 du	O ADMINISTRADOR RECEBERÁ TAMBÉM TAXA DE PERFORMANCE, EQUIVALENTE A 20% DA RENTABILIDADE DO FUNDO QUE EXCEDER A 100% DA VARIÇÃO DO IBOVESPA, APURADO PELA BM&FBOVESPA	0,50

21 de 30



Carteira: PIRACAIA

Data Extrato: 31/08/2022

EXTRATO CONSOLIDADO DE ATIVOS

Fundo	Aplicação		Resgate		Taxas	
	Cotização	Liquidação	Cotização	Liquidação	Performance	Administração
ITAU INSTITUCIONAL ACOES PHOENIX FICFI	D+0	D+0	D+21 du	D+23 du	DA VARIÇÃO DO CDI, DE UM DIA, APURADO PELA CETIP	2,50
ITAU INSTITUCIONAL ALOCAÇÃO DINÂMICA RF FICFI	D+0	D+0	D+0	D+1 du	O ADMINISTRADOR RECEBERÁ TAMBÉM TAXA DE PERFORMANCE, EQUIVALENTE A 20% DA RENTABILIDADE DO FUNDO QUE EXCEDER A 100% DA VARIÇÃO DO IBOVESPA, APURADO PELA BM&FBOVESPA	0,40
ITAU INSTITUCIONAL GLOBAL DINÂMICO RF LP FIC FI	D+0	D+0	D+0	D+1 du	O GESTOR RECEBERÁ TAXA DE PERFORMANCE EQUIVALENTE A 20% DA RENTABILIDADE DO FUNDO QUE EXCEDER A 100% DA VARIÇÃO DO CERTIFICADO DE DEPÓSITO INTERFINANCEIRO - CDI DE UM DIA, APURADO PELA CETIP.	0,50
ITAU RENDA FIXA IMA-B ATIVO	D+0	D+0	D+0	D+1 du		0,50
J CHINA EQUITY DÓLAR ADVISORY FIC FIA INVESTIMENTO NO EXTERIOR	D+1 du	D+1 du	D+1 du	D+6 du		
KINEA II REAL ESTATE EQUITY FII	Não se aplica	Não se aplica				
MS GLOBAL OPPORTUNITIES ADVISORY FIC FIA	D+1 du	D+0	D+1 du	D+5 du		0,80

22 de 30



Instituto de Previdência dos Servidores Públicos  
do Município de Piracaia – PIRAPREV



Carteira: PIRACAIA

Data Extrato: 31/08/2022

Fundo	Aplicação		Resgate		Taxas	
	Cotização	Liquidação	Cotização	Liquidação	Performance	Administração
INVESTIMENTO NO EXTERIOR						
SAFRA CONSUMO AMERICANO FIA BDR-NÍVEL I PB	D+1 du	D+0	D+1 du	D+4 du		1,50
SAFRA IMA FIC RENDA FIXA	D+0	D+0	D+3 du	D+4 du		0,30
SAFRA S P REAIS PB FI MULTIMERCADO	D+1 du	D+0	D+1 du	D+2 du		1,00
VINCI CAPITAL PARTNERS III FUNDO DE INVESTIMENTO EM PARTICIPAÇÕES MULTISTRATÉGIA II	Não se aplica	Não se aplica				
VINCI FATORIAL DINAMICO FIA	D+1 du	D+0	D+5 du	D+7 du	-	1,00
VINCI INTERNACIONAL FIC DE FI MULTIMERCADO - INVESTIMENTO NO EXTERIOR	D+0	D+0	D+32	D+35	-	1,00
VINCI MOSAICO FIA	D+1 du	D+0	D+1 du ou D+30 (isento de taxa de resgate)	D+4 du ou D+32 (isento de taxa de resgate)	-	1,97
VINCI SELECTION EQUITIES FIA	D+1 du	D+0	D+60	D+62	-	0,97
WESTERN ASSET IMA-B ATIVO FI RF	D+0	D+0	D+0	D+1 du		0,50
WESTERN ASSET IMA-B5 ATIVO FI RF	D+0	D+0	D+0	D+1 du		0,40
WESTERN ASSET RENDA FIXA ATIVO FI	D+0	D+0	D+0	D+1 du		0,40

23 de 30



Carteira: PIRACAIA

Data Extrato: 31/08/2022

EXTRATO CONSOLIDADO DE ATIVOS

Indexadores

Renda Fixa

Indexador	No Mês	No Ano	3 meses	6 meses	12 meses	24 meses	36 meses	48 meses	60 meses
IRF-M 1	1,23	7,40	3,25	5,94	9,04	11,48	17,12	25,79	34,47
IRF-M 1+	2,60	4,60	3,92	4,62	4,80	1,32	12,10	35,02	42,44
IRF-M TOTAL	2,05	5,49	3,60	4,96	6,17	4,85	13,97	32,97	40,86
IMA-B 5	0,00	6,62	0,35	5,38	9,88	15,12	25,75	43,90	53,48
IMA-B 5+	2,49	2,65	-0,51	4,31	1,44	3,27	8,13	49,44	53,36
IMA-B TOTAL	1,10	4,57	-0,15	4,78	5,54	8,99	16,23	48,22	54,99
IMA-GERAL TOTAL	1,40	6,45	2,32	5,44	7,87	9,89	17,04	35,56	43,86
IDKA 2	-0,36	6,28	-0,07	4,90	9,42	14,98	26,14	42,02	53,43
IDKA 20	5,45	-0,98	-1,32	2,60	-6,74	-6,09	-6,32	50,07	49,07
CDI	1,17	7,74	3,25	6,16	10,20	13,18	17,57	24,95	33,50

Renda Variável

Indexador	No Mês	No Ano	3 meses	6 meses	12 meses	24 meses	36 meses	48 meses	60 meses
IBOVESPA	6,16	4,48	-1,64	-3,20	-7,79	10,22	8,29	42,84	54,62
IBRX 100	6,15	4,48	-2,00	-3,64	-8,18	10,99	9,74	48,00	58,88
IBRX 50	6,33	4,81	-1,81	-4,31	-7,38	13,10	10,63	42,79	55,02
SMALL CAP	10,90	-6,34	-2,42	-4,48	-22,25	-9,05	-3,57	45,68	42,28
IFIX	5,76	6,11	5,52	8,58	8,23	6,98	12,03	39,12	42,81
Índice Consumo - ICON	6,66		-0,20	-12,18	-31,25	-30,97	-26,99	10,55	-1,44
Índice Dividendos - IDIV	4,27	11,21	-2,58	5,93	4,28	24,51	19,98	80,27	80,79

24 de 30



Instituto de Previdência dos Servidores Públicos  
do Município de Piracaia – PIRAPREV



Carteira: PIRACAIA

Data Extrato: 31/08/2022

EXTRATO CONSOLIDADO DE ATIVOS

Indicadores Econômicos

Indexador	No Mês	No Ano	3 meses	6 meses	12 meses	24 meses	36 meses	48 meses	60 meses
IPCA	-0,36	4,39	-0,37	2,79	8,73	19,25	22,16	26,35	31,65
INPC	-0,31	4,65	-0,29	2,93	8,83	20,17	23,70	27,76	32,42
IGPM	-0,70	7,63	0,09	3,81	8,59	42,37	60,92	68,88	83,90
SELIC	1,17	7,74	3,25	6,16	10,20	13,18	17,57	24,95	33,51

Investimentos no Exterior

Indexador	No Mês	No Ano	3 meses	6 meses	12 meses	24 meses	36 meses	48 meses	60 meses
S&P 500	-4,42	-22,99	4,82	-9,10	-11,94	6,95	69,12	70,71	163,33
MSCI ACWI	-4,03	-24,62	2,86	-11,55	-16,72	-0,77	50,18	46,85	110,90

Meta Atuarial

Indexador	No Mês	No Ano	3 meses	6 meses	12 meses	24 meses	36 meses	48 meses	60 meses
IPCA + 4,00%	-0,00	7,16	0,64	4,86	13,08	28,96	37,39	47,72	60,02
IPCA + 5,00%	0,08	7,84	0,89	5,37	14,16	31,45	41,39	53,46	67,82
IPCA + 5,50%	0,13	8,19	1,01	5,63	14,71	32,70	43,41	56,39	71,84
IPCA + 5,89%	0,16	8,45	1,11	5,83	15,13	33,68	45,01	58,71	75,02
IPCA + 6,00%	0,17	8,53	1,13	5,88	15,25	33,96	45,46	59,36	75,93
INPC + 4,00%	0,05	7,43	0,72	5,00	13,18	29,95	39,12	49,37	60,95
INPC + 6,00%	0,22	8,80	1,22	6,02	15,36	34,99	47,30	61,15	76,96

25 de 30



Carteira: PIRACAIA

Data Extrato: 31/08/2022

EXTRATO CONSOLIDADO DE ATIVOS

Movimentações

APR	Data	Ativo	Aplicação	Resgate	Quantidade	Valor Cota
382	01/08/2022	ITAÚ RENDA FIXA IMA-B ATIVO	0,00	550.000,00	46.735,34496420	11,7683950000
383	01/08/2022	ITAÚ INSTITUCIONAL GLOBAL DINÂMICO RF LP FIC FI	15.104,62	0,00	1.263,41391644	11,9554010000
389	01/08/2022	ITAÚ INSTITUCIONAL ALOCAÇÃO DINÂMICA RF FIC FI	0,00	58.000,00	2.898,99520826	20,0069320000
390	01/08/2022	ITAÚ INSTITUCIONAL GLOBAL DINÂMICO RF LP FIC FI	6.780,31	0,00	567,13363274	11,9554010000
384	08/08/2022	ITAÚ INSTITUCIONAL GLOBAL DINÂMICO RF LP FIC FI	356.581,88	0,00	29.752,52335663	11,9849290000
385	11/08/2022	ITAÚ INSTITUCIONAL ALOCAÇÃO DINÂMICA RF FIC FI	0,00	17.202,81	857,82732572	20,0539310000
378	15/08/2022	BB PREV IPCA III	0,00	1.911.234,04	725.916,02932200	2,6328582960
379	15/08/2022	BB PREV IPCA III	0,00	77.197,21	29.320,68547600	2,6328582960
387	16/08/2022	ITAÚ INSTITUCIONAL ALOCAÇÃO DINÂMICA RF FIC FI	2.706.859,82	0,00	134.180,49147600	20,1732740000
391	16/08/2022	VINCI CAPITAL PARTNERS III FUNDO DE INVESTIMENTO EM PARTICIPAÇÕES MULTISTRATÉGIA II	17.202,81	0,00	17,20281000	1,000,0000000000
388	18/08/2022	ITAÚ INSTITUCIONAL ALOCAÇÃO DINÂMICA RF FIC FI	47.963,37	0,00	2.385,48214811	20,1063630000
380	23/08/2022	WESTERN ASSET RENDA FIXA ATIVO FI	384.484,65	0,00	25,15042856	15,287,3995389000
381	23/08/2022	WESTERN ASSET RENDA FIXA ATIVO FI	294.245,45	0,00	19,24758029	15,287,3995389000
<b>Total</b>			<b>3.829.222,91</b>	<b>2.613.634,06</b>		

26 de 30



Instituto de Previdência dos Servidores Públicos  
do Município de Piracaia – PIRAPREV



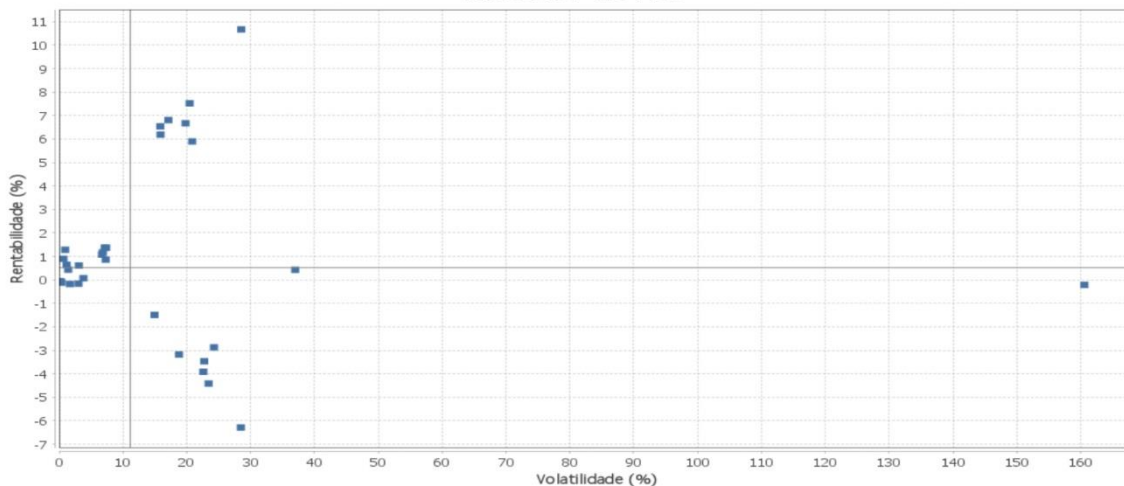
Carteira: PIRACAIÁ

Data Extrato: 31/08/2022

EXTRATO CONSOLIDADO DE ATIVOS

Risco - Dispersão

PIRACAIÁ - No Mês



1 de 4



Carteira: PIRACAIÁ

Data Extrato: 31/08/2022

EXTRATO CONSOLIDADO DE ATIVOS

Análise de Risco

Horizonte: 21 dias / Nível de Confiança: 95,0%

Value-At-Risk (R\$): 3.408.294,01

Value-At-Risk: 2,76%

	Volatilidade <sup>(1)</sup>	VaR <sup>(2)</sup>	CVaR <sup>(3)</sup>	Sharpe	Rent.	Valor(R\$)	% Carteira
PIRACAIÁ		2,76	2,76			123.574.239,90	100,00

Renda Fixa

Value-At-Risk: 0,57%

Artigo 7º I, Alínea a

Ativo	Volatilidade <sup>(1)</sup>	VaR <sup>(2)</sup>	CVaR <sup>(3)</sup>	BVaR <sup>(4)</sup>	Sharpe	Rent.	Valor(R\$)	% Carteira
NTN-B 150535 (5,315000%)		0,24	-0,00	0,20			21.271.061,49	17,21
NTN-B 150826 (5,510000%)		0,24	-0,00	0,20			24.334.134,75	19,69
<b>Sub-total</b>	0,20	0,24	-0,01		-6,32	-0,07	45.605.196,24	36,91

Artigo 7º I, Alínea b

Ativo	Volatilidade <sup>(1)</sup>	VaR <sup>(2)</sup>	CVaR <sup>(3)</sup>	BVaR <sup>(4)</sup>	Sharpe	Rent.	Valor(R\$)	% Carteira
SAFRA IMA FIC RENDA FIXA		2,64	0,04	0,35			4.182.134,86	3,38
BRADESCO INSTITUCIONAL FIC FI RF IMA-B TITULOS PUB		2,31	0,02	0,04			2.029.189,37	1,64
WESTERN ASSET IMA-B ATIVO FI RF		2,52	0,04	0,30			4.678.490,91	3,79
WESTERN ASSET IMA-B5 ATIVO FI RF		1,52	0,02	0,48			5.119.668,29	4,14
BB PREV IPCA III		0,97	0,00	0,97			805.787,96	0,65
FI CAIXA BRASIL 2024 IV TÍTULOS PÚBLICOS RF		1,55	0,01	1,39			1.554.184,53	1,26
ITAU INSTITUCIONAL ALOCAÇÃO DINÂMICA RF FICFI		0,82	0,01	0,84			6.795.925,25	5,50
ITAU INSTITUCIONAIS LEGEND RF LP FIC FI		0,84	-0,00	0,85			1.380.953,01	1,12
<b>Sub-total</b>	4,45	1,53	0,14		-0,11	0,69	26.546.334,18	21,48

Artigo 7º III, Alínea a

Ativo	Volatilidade <sup>(1)</sup>	VaR <sup>(2)</sup>	CVaR <sup>(3)</sup>	BVaR <sup>(4)</sup>	Sharpe	Rent.	Valor(R\$)	% Carteira
ITAU RENDA FIXA IMA-B ATIVO		2,62	0,02	0,36			2.094.229,61	1,69
FIC FI CAIXA NOVO BRASIL RF REF IMA-B LP		2,39	0,00	0,10			62.118,92	0,05

27 de 30



Instituto de Previdência dos Servidores Públicos  
do Município de Piracaia – PIRAPREV



Carteira: PIRACAIA		EXTRATO CONSOLIDADO DE ATIVOS							Data Extrato: 31/08/2022
Ativo	Volatilidade <sup>(1)</sup>	VaR <sup>(2)</sup>	CVaR <sup>(3)</sup>	BVaR <sup>(4)</sup>	Sharpe	Rent.	Valor(R\$)	% Carteira	
WESTERN ASSET RENDA FIXA ATIVO FI		0,27	0,00	0,27			4.818.829,48	3,90	
ITAU INSTITUCIONAL GLOBAL DINÂMICO RF LP FIC FI		0,40	-0,00	0,40			2.116.024,11	1,71	
<b>Sub-total</b>	2,43	0,75	0,02		-0,02	1,13	9.091.202,12	7,36	
Artigo 7º IV									
Ativo	Volatilidade <sup>(1)</sup>	VaR <sup>(2)</sup>	CVaR <sup>(3)</sup>	BVaR <sup>(4)</sup>	Sharpe	Rent.	Valor(R\$)	% Carteira	
LETRA FINANCEIRA - ITUB - ITAU UNIBANCO HOLDING SA 5,80% a.a		0,23	-0,00	0,30			4.434.080,75	3,59	
<b>Sub-total</b>	0,38	0,23	-0,00		-3,36	-0,12	4.434.080,75	3,59	
Renda Variável Value-At-Risk: 8,82%									
Artigo 8º I									
Ativo	Volatilidade <sup>(1)</sup>	VaR <sup>(2)</sup>	CVaR <sup>(3)</sup>	BVaR <sup>(4)</sup>	Sharpe	Rent.	Valor(R\$)	% Carteira	
ITAU GOVERNANCA CORPORATIVA ACOES FI		9,55	0,01	0,81			195.373,28	0,16	
FIA CAIXA SMALL CAPS ATIVO		12,78	0,02	7,87			241.099,40	0,20	
VINCI SELECTION EQUITIES FIA		8,11	0,41	3,27			7.194.864,19	5,82	
ITAU ACOES DUNAMIS FIC		9,69	0,48	4,56			6.924.855,07	5,60	
ITAU INSTITUCIONAL ACOES PHOENIX FICFI		9,94	0,09	3,83			1.338.130,63	1,08	
VINCI MOSAICO FIA		9,84	0,06	3,88			870.510,70	0,70	
VINCI FATORIAL DINAMICO FIA		8,33	0,05	3,80			912.325,65	0,74	
<b>Sub-total</b>	16,76	8,82	1,13		0,33	6,73	17.677.158,92	14,30	
Investimentos Estruturados Value-At-Risk: 11,06%									
Artigo 10º I									
Ativo	Volatilidade <sup>(1)</sup>	VaR <sup>(2)</sup>	CVaR <sup>(3)</sup>	BVaR <sup>(4)</sup>	Sharpe	Rent.	Valor(R\$)	% Carteira	
SAFRA S P REAIS PB FI MULTIMERCADO		14,43	1,03	10,40			9.409.791,09	7,61	
<b>Sub-total</b>	18,79	14,43	1,03		-0,23	-3,18	9.409.791,09	7,61	
Artigo 10º II									

28 de 30



Carteira: PIRACAIA		EXTRATO CONSOLIDADO DE ATIVOS							Data Extrato: 31/08/2022
Ativo	Volatilidade <sup>(1)</sup>	VaR <sup>(2)</sup>	CVaR <sup>(3)</sup>	BVaR <sup>(4)</sup>	Sharpe	Rent.	Valor(R\$)	% Carteira	
VINCI CAPITAL PARTNERS III FUNDO DE INVESTIMENTO EM PARTICIPAÇÕES MULTIESTRATÉGIA II		0,18	-0,00	10,04			2.861.033,80	2,32	
<b>Sub-total</b>	160,59	0,18	-0,00		-0,01	-0,21	2.861.033,80	2,32	
Investimentos no Exterior Value-At-Risk: 10,00%									
Artigo 9º II									
Ativo	Volatilidade <sup>(1)</sup>	VaR <sup>(2)</sup>	CVaR <sup>(3)</sup>	BVaR <sup>(4)</sup>	Sharpe	Rent.	Valor(R\$)	% Carteira	
AXA WF FRAMLINGTON DIGITAL ECONOMY ADVISORY FIC FIA IE		17,56	0,16	12,92			1.345.387,07	1,09	
AXA WF FRAMLINGTON ROBOTECH ADVISORY FIC FIA INVESTIMENTO NO EXTERIOR		17,21	0,10	14,22			960.947,92	0,78	
J CHINA EQUITY DÓLAR ADVISORY FIC FIA INVESTIMENTO NO EXTERIOR		12,10	-0,03	15,28			1.024.404,63	0,83	
MS GLOBAL OPPORTUNITIES ADVISORY FIC FIA INVESTIMENTO NO EXTERIOR		20,29	0,02	20,32			752.454,52	0,61	
VINCI INTERNACIONAL FIC DE FI MULTIMERCADO - INVESTIMENTO NO EXTERIOR		5,91	-0,00	8,91			751.224,03	0,61	
<b>Sub-total</b>	16,63	10,33	0,26		-0,25	-3,03	4.834.418,17	3,91	
Artigo 9º III									
Ativo	Volatilidade <sup>(1)</sup>	VaR <sup>(2)</sup>	CVaR <sup>(3)</sup>	BVaR <sup>(4)</sup>	Sharpe	Rent.	Valor(R\$)	% Carteira	
FIA CAIXA INSTITUCIONAL BDR NÍVEL I		12,06	0,10	2,87			1.635.255,70	1,32	
SAFRA CONSUMO AMERICANO FIA BDR-NÍVEL I PB		11,27	0,08	12,70			1.391.192,53	1,13	
<b>Sub-total</b>	22,66	11,50	0,19		-0,23	-4,14	3.026.448,23	2,45	
Fundos Imobiliários Value-At-Risk: 0,36%									
Artigo 11º									
Ativo	Volatilidade <sup>(1)</sup>	VaR <sup>(2)</sup>	CVaR <sup>(3)</sup>	BVaR <sup>(4)</sup>	Sharpe	Rent.	Valor(R\$)	% Carteira	
KINEA II REAL ESTATE EQUITY FII		0,36	0,00	1,84			88.576,40	0,07	

29 de 30





Instituto de Previdência dos Servidores Públicos  
do Município de Piracaia – PIRAPREV



Carteira: PIRACAIA

Data Extrato: 31/08/2022

EXTRATO CONSOLIDADO DE ATIVOS

Ativo	Volatilidade <sup>(1)</sup>	VaR <sup>(2)</sup>	CVaR <sup>(3)</sup>	BVaR <sup>(4)</sup>	Sharpe	Rent.	Valor(R\$)	% Carteira
Sub-total	1,44	0,36	0,00		-0,51	0,43	88.576,40	0,07

30 de 30

Em seguida a Sra. Anna Caroline fez a apresentação dos Processos de Aposentadorias e Pensões concedidas no primeiro dia útil deste mês, conforme abaixo, **Item APROVADO**.

Nome	Processo	Concessão	Tipo	Regra	Cargo
Ana Maria Constantino	2022 20	01/09/2022	Aposentadoria	Idade	Servente Escolar
Luiz Carlos dos Santos de Melo	2022 21	01/09/2022	Aposentadoria	Idade e Tempo de Contribuição	Motorista de Ambulância
Ilza Maria Oliveira dos Santos	2022 22	01/09/2022	Pensão	Homero Soares dos Santos	Trabalhador Braçal
Elizabeth de Souza Almeida	2022 24	01/09/2022	Pensão	Hélio Martins de Almeida	Trabalhador Braçal



**Instituto de Previdência dos Servidores Públicos  
do Município de Piracaia – PIRAPREV**

---

Como último assunto a tratar a Sra. Claudia informou que o Piraprev iniciou os preparativos para a realização do Censo Previdenciário, com início previsto para início de Outubro. Solicitou aos conselheiros auxílio para divulgação entre os servidores, pois o cadastramento é obrigatório, e o servidor que não comparecer e não definir procurador para representa-lo terá seus vencimentos suspensos, até que o faça. Os membros se comprometeram a colaborar com a publicação e disseminação do Censo. Não havendo mais nada a deliberar, a reunião foi encerrada.

Ana Paula Silva Pinto Ascêncio Bruno

Claudia Leoncio da Silva  
Superintendente

Eliana Fátima de Paula Gomes da Silva

Robson Adão Martins Ribeiro  
Auxiliar Financeiro

Renata Suyama da Silva

Anna Caroline Pacelli  
Auxiliar de Seguridade

Tatiana Guimarães Moreira de Almeida  
Presidente do Conselho