



### Reunião Ordinária do Conselho Fiscal

Aos 14 (quatorze) dias do mês de dezembro do ano de dois mil e vinte e dois, às 08h30min, na sede do IPSPMP PIRAPREV reuniram-se a Senhora Claudia Leoncio da Silva, Superintendente do IPSPMP Piraprev, os membros do Conselho Fiscal, nomeados através dos Decretos nºs 4.815, de 11 de dezembro de 2020, 4.855 de 04 de fevereiro de 2021 e 5.035 de 21 de setembro de 2021 e os membros do Conselho Administrativo para reunião conjunta. Presentes os membros do Conselho Fiscal, Senhor Diego Andrade Soares e as Senhoras Andrea Gonçalves Rahal, Fátima Cecília Starzewski Pereira e Mônica Nascimento de Souza Fernandes. Constatada a existência legal de quórum, a Senhora Superintendente abriu os trabalhos do dia e agradeceu a presença de todos, passando à discussão da ordem do dia. Ordem do Dia: 1- Observação dos processos de aposentadorias concedidas no mês de Dezembro: ao Sr. Lincoln Jesus de Souza Aposentadoria como Professor, Jacira Aparecida Bueno Teodoro, Aposentadoria Voluntária por Idade e o Sr. Luiz Antonio do Nascimento, Aposentadoria Voluntária por Idade. 2 – Observação dos processos Licitatórios por dispensa registrados sob os N° 10/2022 e 11/2022. 3 - Análise da Política de Aplicação de Receitas através de vistas ao relatório da Consultoria Especializada LDB do mês de Novembro, percebendo-se que, quanto à posição de ativos e enquadramento, a rentabilidade negativa deu-se nos artigos 8° e 11°, respectivamente apresentando os seguintes valores R\$ -1.537.510,61 e R\$ -25.210,37 ressaltando-se que as demais aplicações apresentaram resultado positivo, consolidando no mês uma rentabilidade negativa na ordem de -0,16%, que corresponde ao valor negativo de R\$ -220.297,33, conforme relatório na integra anexo, folhas 1 a 6 e 8. Às folhas 7, verificou-se o enquadramento da carteira, constatando-se que a mesma encontra-se dentro dos percentuais previstos na Política de Investimentos. 4 - Em análise ao Balancete de Receita, verificou-se que não houve atraso na contribuição patronal no repasse pela Prefeitura Municipal, e o aporte periódico para amortização de déficit atuarial está sendo pago conforme equacionamento atuarial. Tivemos como saldo de receitas acumulado no mês o valor de R\$ 2.818.270,10 e acumulado no ano o valor de R\$ 29.934.047,09. Após as análises realizadas este Conselho manifesta-se UNANIMEMENTE FAVORÁVEL pela aprovação dos dados apresentados. Não havendo mais nada a tratar por hora, lavrou-se a presente ata que segue, após lida e achada conforme, pelos presentes assinada.

Piracaia, 14 de Dezembro de 2022.



**Instituto de Previdência dos Servidores Públicos  
do Município de Piracaia – PIRAPREV**

---

Andrea Gonçalves Rahal  
Titular

Diego de Andrade Soares  
Titular

Fátima Cecília Starzewski Pereira  
Titular

Mônica Nascimento de Souza Fernandes  
Titular

Claudia Leoncio da Silva  
Superintendente Piraprev



**LDB**  
EMPRESAS

**PIRACAIA**  
NOVEMBRO 2022



Prezados Senhores,

Este documento tem por objetivo apresentar as principais características e informações referente a sua carteira de investimentos, na intenção de ajudá-lo na tomada de decisão e acompanhamento da mesma.

As informações contidas neste documento se destinam somente à orientação de caráter geral e fornecimento de informações sobre o tema de interesse. Nossos estudos são baseados em informações disponíveis ao público, consideradas confiáveis na data de publicação. Dado que as opiniões nascem de julgamentos e estimativas, estão sujeitas a mudanças. Nossos relatórios não representam oferta de negociação de valores mobiliários ou outros instrumentos financeiros.

Informações adicionais sobre quaisquer empresas, valores mobiliários ou outros instrumentos financeiros podem ser obtidas mediante solicitação.

O presente relatório apresenta todas as informações e índices disponíveis até o dia 30.11.2022.

Não é permitido a divulgação e a utilização deste e de seu respectivo conteúdo por pessoas não autorizadas pela LDB CONSULTORIA FINANCEIRA.

Permanecemos à disposição para quaisquer esclarecimentos que se fizerem necessários e muito obrigado,

Equipe LDB Empresas.

EXTRATO CONSOLIDADO DE ATIVOS

Posição de Ativos e Enquadramento

RENDA FIXA 69,77%

Artigo 7º I, Alínea a (Títulos do Tesouro Nacional)

Emissor	Título Público	Volatilid. a.a. (%)	Rentab. Mês (%)	Rentab. Ano (%)	Valor (R\$)	% Carteira
TESOURO NACIONAL	NTN-B 150535 (5,315000%)	0,62	1,05	10,48	21.035.759,82	16,64
TESOURO NACIONAL	NTN-B 150826 (5,510000%)	0,62	1,06	10,67	24.745.691,00	19,57
<b>Sub-total Artigo 7º I, Alínea a</b>		<b>0,62</b>	<b>1,05</b>	<b>10,58</b>	<b>45.781.450,82</b>	<b>36,21</b>

Artigo 7º I, Alínea b (Fundos 100% Títulos Públicos)

Gestor	Admin.	Ativo	Volatilid. a.a. (%)	Rentab. Mês (%)	Rentab. Ano (%)	Valor (R\$)	% Carteira	PL do Fundo	% Fundo
SAFRA	SAFRA	SAFRA IMA FIC RENDA FIXA	5,44	-0,80	5,79	4.256.362,96	3,37	338.823.994,34	1,26
BRAM	BRADERSCO	BRADERSCO INSTITUCIONAL FIC FI RF IMA-B TITULOS PUB	5,29	-0,81	6,24	2.066.477,84	1,63	519.703.956,31	0,40
WESTERN	BNP PARIBAS	WESTERN ASSET IMA-B ATIVO FI RF	6,51	-1,88	4,02	4.713.809,43	3,73	252.688.671,72	1,87
WESTERN	BNP PARIBAS	WESTERN ASSET IMA-B5 ATIVO FI RF	3,76	-1,35	6,34	5.169.791,52	4,09	472.160.889,27	1,09
BB	BB	BB PREV IPCA III	2,11	-0,51	9,19	820.752,65	0,65	181.206.036,85	0,45
CAIXA DTVM	CEF	FI CAIXA BRASIL 2024 IV TÍTULOS PÚBLICOS RF	2,94	-0,51	7,63	1.583.182,79	1,25	3.209.156.860,76	0,05
ITAU	ITAU	ITAU INSTITUCIONAL ALOCACAO DINAMICA RF FICFI	2,92	-1,03	8,23	10.803.100,55	8,54	2.290.613.237,54	0,47
ITAU	ITAU	ITAU INSTITUCIONAIS LEGEND RF LP FIC FI	1,69	-0,06	8,87	1.405.314,10	1,11	824.175.190,24	0,17
<b>Sub-total Artigo 7º I, Alínea b</b>			<b>3,82</b>	<b>-1,08</b>	<b>6,70</b>	<b>30.818.791,84</b>	<b>24,37</b>		

Artigo 7º III, Alínea a (Fundos Renda Fixa)

Gestor	Admin.	Ativo	Volatilid. a.a. (%)	Rentab. Mês (%)	Rentab. Ano (%)	Valor (R\$)	% Carteira	PL do Fundo	% Fundo
ITAU	ITAU	ITAÚ RENDA FIXA IMA-B ATIVO	5,86	-1,47	5,20	2.120.003,66	1,68	408.756.821,78	0,52
CAIXA DTVM	CEF	FIC FI CAIXA NOVO BRASIL RF REF IMA-B LP	5,43	-0,88	6,30	63.195,67	0,05	1.612.754.705,35	0,00
WESTERN	WESTERN	WESTERN ASSET RENDA FIXA ATIVO FI	1,18	0,32	10,41	6.178.337,14	4,89	719.403.020,21	0,86
ITAU	ITAU	ITAÚ INSTITUCIONAL GLOBAL DINÂMICO RF LP FIC FI	0,79	0,48	10,54	3.256.040,62	2,58	2.315.104.929,40	0,14

**EXTRATO CONSOLIDADO DE ATIVOS**

Gestor	Admin.	Ativo	Volatilid. a.a. (%)	Rentab. Mês (%)	Rentab. Ano (%)	Valor (R\$)	% Carteira	PL do Fundo	% Fundo
<b>Sub-total Artigo 7º III, Alínea a</b>			<b>2,65</b>	<b>0,02</b>	<b>8,61</b>	<b>11.617.577,09</b>	<b>9,19</b>		
Artigo 7º IV (Ativos de Renda Fixa (Inst. Financeira))									
Gestor	Admin.	Ativo	Volatilid. a.a. (%)	Rentab. Mês (%)	Rentab. Ano (%)	Valor (R\$)	% Carteira	PL do Fundo	% Fundo
ITAU	ITAU	LETRA FINANCEIRA - ITUB - ITAU UNIBANCO HOLDING SA 5,80% a.a	3,28	-0,00	6,14	0,00	0,00		
<b>Sub-total Artigo 7º IV</b>			<b>3,28</b>	<b>-0,00</b>	<b>6,14</b>	<b>0,00</b>	<b>0,00</b>		
<b>Renda Fixa</b>			<b>1,44</b>	<b>0,33</b>	<b>9,21</b>	<b>88.217.819,75</b>	<b>69,77</b>		

EXTRATO CONSOLIDADO DE ATIVOS

REND A VARIÁVEL

13,73%

Artigo 8º I (Fundos de Ações)

Gestor	Admin.	Ativo	Volatilid. a.a. (%)	Rentab. Mês (%)	Rentab. Ano (%)	Valor (R\$)	% Carteira	PL do Fundo	% Fundo
ITAU	ITAU	ITAU GOVERNANCA CORPORATIVA ACOES FI	21,33	-3,66	5,93	198.669,51	0,16	38.082.452,04	0,52
CAIXA DTVM	CEF	FIA CAIXA SMALL CAPS ATIVO	27,83	-11,19	-12,72	224.909,08	0,18	593.700.638,61	0,04
VINCI	BEM	VINCI SELECTION EQUITIES FIA	18,49	-6,99	3,52	7.025.343,23	5,56	518.516.572,11	1,35
ITAU	ITAU	ITAU ACOES DUNAMIS FIC	20,02	-8,52	3,30	6.936.420,38	5,49	1.939.419.629,82	0,36
ITAU	ITAU	ITAU INSTITUCIONAL ACOES PHOENIX FICFI	22,87	-11,45	-4,95	1.248.467,27	0,99	408.954.374,18	0,31
VINCI	BEM	VINCI MOSAICO FIA	22,81	-8,87	0,35	865.458,56	0,68	876.685.806,15	0,10
VINCI	BEM	VINCI FATORIAL DINAMICO FIA	19,89	-8,66	-2,53	865.568,93	0,68	133.834.478,88	0,65
<b>Sub-total Artigo 8º I</b>			<b>19,77</b>	<b>-8,13</b>	<b>2,08</b>	<b>17.364.836,96</b>	<b>13,73</b>		
<b>Renda Variável</b>			<b>19,35</b>	<b>-8,13</b>	<b>2,08</b>	<b>17.364.836,96</b>	<b>13,73</b>		



EXTRATO CONSOLIDADO DE ATIVOS

INVESTIMENTOS NO EXTERIOR

6,21%

Artigo 9º II (Fundos de Investimento no Exterior)

Gestor	Admin.	Ativo	Volatilid. a.a. (%)	Rentab. Mês (%)	Rentab. Ano (%)	Valor (R\$)	% Carteira	PL do Fundo	% Fundo
XP	BNP PARIBAS	AXA WF FRAMLINGTON DIGITAL ECONOMY ADVISORY FIC FIA IE	33,03	3,96	-32,10	1.279.656,23	1,01	223.126.589,79	0,57
XP	BNP PARIBAS	AXA WF FRAMLINGTON ROBOTECH ADVISORY FIC FIA INVESTIMENTO NO EXTERIOR	32,27	11,42	-25,40	1.021.713,25	0,81	71.431.459,38	1,43
XP	BNP PARIBAS	J CHINA EQUITY DÓLAR ADVISORY FIC FIA INVESTIMENTO NO EXTERIOR	26,63	8,78	-28,55	1.006.471,88	0,80	104.255.681,44	0,97
XP	BNP PARIBAS	MS GLOBAL OPPORTUNITIES ADVISORY FIC FIA INVESTIMENTO NO EXTERIOR	39,56	6,98	-43,45	716.535,98	0,57	560.634.770,64	0,13
VINCI	BEM	VINCI INTERNACIONAL FIC DE FI MULTIMERCADO - INVESTIMENTO NO EXTERIOR	16,05	3,64	-11,35	774.168,25	0,61	129.173.953,86	0,60
<b>Sub-total Artigo 9º II</b>			<b>21,21</b>	<b>6,87</b>	<b>-29,47</b>	<b>4.798.545,59</b>	<b>3,79</b>		

Artigo 9º III (Fundos de Ações - BDR Nível I)

Gestor	Admin.	Ativo	Volatilid. a.a. (%)	Rentab. Mês (%)	Rentab. Ano (%)	Valor (R\$)	% Carteira	PL do Fundo	% Fundo
CAIXA DTVM	CEF	FIA CAIXA INSTITUCIONAL BDR NÍVEL I	26,61	6,91	-24,94	1.640.754,72	1,30	2.064.871.213,59	0,08
SAFRA	SAFRA	SAFRA CONSUMO AMERICANO FIA BDR-NÍVEL I PB	26,57	6,55	-26,98	1.412.466,01	1,12	1.015.521.467,16	0,14
<b>Sub-total Artigo 9º III</b>			<b>26,17</b>	<b>6,74</b>	<b>-25,90</b>	<b>3.053.220,73</b>	<b>2,41</b>		
<b>Investimentos no Exterior</b>			<b>21,84</b>	<b>6,82</b>	<b>-28,12</b>	<b>7.851.766,32</b>	<b>6,21</b>		



EXTRATO CONSOLIDADO DE ATIVOS

INVESTIMENTOS ESTRUTURADOS

10,24%

Artigo 10º I (Fundos Multimercados)

Gestor	Admin.	Ativo	Volatilid. a.a. (%)	Rentab. Mês (%)	Rentab. Ano (%)	Valor (R\$)	% Carteira	PL do Fundo	% Fundo
SAFRA	SAFRA	SAFRA S P REAIS PB FI MULTIMERCADO	23,88	5,94	-7,47	9.900.512,31	7,83	697.397.598,34	1,42
<b>Sub-total Artigo 10º I</b>			<b>23,88</b>	<b>5,94</b>	<b>-7,47</b>	<b>9.900.512,31</b>	<b>7,83</b>		

Artigo 10º II (Fundo de Participação)

Gestor	Admin.	Ativo	Volatilid. a.a. (%)	Rentab. Mês (%)	Rentab. Ano (%)	Valor (R\$)	% Carteira	PL do Fundo	% Fundo
VINCI	BEM	VINCI CAPITAL PARTNERS III FIP MULTIESTRATÉGIA II	110,77	-0,03	-17,34	3.046.391,35	2,41	265.466.243,08	1,15
<b>Sub-total Artigo 10º II</b>			<b>110,77</b>	<b>-0,03</b>	<b>-17,34</b>	<b>3.046.391,35</b>	<b>2,41</b>		

<b>Investimentos Estruturados</b>			<b>27,87</b>	<b>4,47</b>	<b>-6,81</b>	<b>12.946.903,66</b>	<b>10,24</b>		
-----------------------------------	--	--	--------------	-------------	--------------	----------------------	--------------	--	--

EXTRATO CONSOLIDADO DE ATIVOS

FUNDOS IMOBILIÁRIOS

0,05%

Artigo 11º (Fundo de Investimento Imobiliário)

Gestor	Admin.	Ativo	Volatilid. a.a. (%)	Rentab. Mês (%)	Rentab. Ano (%)	Valor (R\$)	% Carteira	PL do Fundo	% Fundo
KINEA	KINEA	KINEA II REAL ESTATE EQUITY FII	76,06	-28,29	-25,66	63.893,32	0,05	15.445.287,74	0,41
<b>Sub-total Artigo 11º</b>			<b>76,06</b>	<b>-28,29</b>	<b>-25,66</b>	<b>63.893,32</b>	<b>0,05</b>		
Fundos Imobiliários			79,61	-28,29	-25,66	63.893,32	0,05		
<b>Total</b>			<b>5,44</b>	<b>-0,16</b>	<b>3,11</b>	<b>126.445.220,01</b>	<b>100,00</b>		

EXTRATO CONSOLIDADO DE ATIVOS

Enquadramento da Carteira

Artigo	Tipo de Ativo	Valor(R\$)	% Carteira	Política de Investimentos			Pró-Gestão Nível 1	
				Mínimo	Objetivo	Máximo	ALM	Limite Legal
<b>Renda Fixa</b>								
Artigo 7º I, Alínea a	Títulos do Tesouro Nacional	45.781.450,82	36,21	0,00	37,77	100,00	0,00	100,00
Artigo 7º I, Alínea b	Fundos 100% Títulos Públicos	30.818.791,84	24,37	0,00	10,69	100,00	0,00	100,00
Artigo 7º III, Alínea a	Fundos Renda Fixa	11.617.577,09	9,19	0,00	18,99	65,00	0,00	65,00
Artigo 7º IV	Ativos de Renda Fixa (Inst. Financeira)	0,00	0,00	0,00	0,00	20,00	0,00	20,00
	<b>Total Renda Fixa</b>	<b>88.217.819,75</b>	<b>69,77</b>					100,00
<b>Renda Variável</b>								
Artigo 8º I	Fundos de Ações	17.364.836,96	13,73	0,00	14,59	35,00	0,00	35,00
	<b>Total Renda Variável</b>	<b>17.364.836,96</b>	<b>13,73</b>					35,00
<b>Investimentos no Exterior</b>								
Artigo 9º II	Fundos de Investimento no Exterior	4.798.545,59	3,79	0,00	5,91	10,00	0,00	10,00
Artigo 9º III	Fundos de Ações - BDR Nível I	3.053.220,73	2,41	0,00	3,51	10,00	0,00	10,00
	<b>Total Investimentos no Exterior</b>	<b>7.851.766,32</b>	<b>6,21</b>					10,00
<b>Investimentos Estruturados</b>								
Artigo 10º I	Fundos Multimercados	9.900.512,31	7,83	0,00	7,30	10,00	0,00	10,00
Artigo 10º II	Fundo de Participação	3.046.391,35	2,41	0,00	1,12	5,00	0,00	5,00
	<b>Total Investimentos Estruturados</b>	<b>12.946.903,66</b>	<b>10,24</b>					15,00
<b>Fundos Imobiliários</b>								
Artigo 11º	Fundo de Investimento Imobiliário	63.893,32	0,05	0,00	0,13	5,00	0,00	5,00
	<b>Total Fundos Imobiliários</b>	<b>63.893,32</b>	<b>0,05</b>					5,00
<b>Total</b>		<b>126.445.220,01</b>	<b>100,00</b>					

**EXTRATO CONSOLIDADO DE ATIVOS**

**Rentabilidades por Artigo**

Estratégia Indexador	No Mês	No Ano	3 meses	6 meses	12 meses	No Mês(R\$)	No Ano(R\$)
Artigo 7º I, Alínea a % do CDI	1,05 103,30	10,58 95,12	1,67 53,09	3,04 46,83	11,96 99,89	481.046,56	4.538.458,40
Artigo 7º I, Alínea b % do CDI	-1,08 <b>-105,86</b>	6,70 60,26	1,37 43,70	1,95 30,03	7,19 60,05	<b>-197.236,52</b>	1.715.869,06
Artigo 7º III, Alínea a % do CDI	0,02 1,96	8,61 77,43	2,34 74,32	4,16 64,08	8,85 73,95	2.730,75	708.793,10
Artigo 7º IV % do CDI	-0,00 <b>-0,00</b>	6,14 69,94	0,49 15,52	2,15 33,01		<b>-0,00</b>	257.757,26
Artigo 8º I Var. IBOVESPA p.p.	-8,13 <b>-5,07</b>	2,08 <b>-5,23</b>	-1,77 <b>-4,47</b>	-0,93 <b>-1,95</b>		<b>-1.537.510,61</b>	354.465,39
Artigo 9º II % do CDI	6,87 673,31	-29,47 <b>-264,88</b>	-0,74 <b>-23,59</b>	1,92 29,59	-29,04 <b>-242,58</b>	308.564,75	<b>-2.004.769,60</b>
Artigo 9º III % do CDI	6,74 660,42	-25,90 <b>-232,81</b>	0,88 28,12	5,15 79,26	-24,04 <b>-200,74</b>	192.813,48	<b>-1.067.160,62</b>
Artigo 10º I % do CDI	5,94 582,16	-7,47 <b>-67,15</b>	5,22 165,78	3,43 52,86		555.287,80	<b>-752.823,19</b>
Artigo 10º II % do CDI	-0,03 <b>-2,52</b>	-17,34 <b>-155,89</b>	-4,23 <b>-134,31</b>	-3,14 <b>-48,25</b>		<b>-783,17</b>	69.866,05
Artigo 11º % do CDI	-28,29 <b>-2.772,01</b>	-25,66 <b>-230,68</b>	-27,87 <b>-885,84</b>	-32,28 <b>-496,71</b>		<b>-25.210,37</b>	<b>-18.875,87</b>
<b>PIRACAIA (Total)</b>						<b>-220.297,33</b>	<b>3.801.579,98</b>

**RESULTADO POR ATIVO**

Artigo 7º I, Alínea a (Títulos do Tesouro Nacional)

Ativo	Saldo Anterior	Aplicações	Resgates	Amortização	Saldo	Resultado Financ. Mês (R\$)	Resultado Financ. Ano (R\$)
NTN-B 150535 (5,315000%)	21.397.217,92	0,00	0,00	582.643,35	21.035.759,82	221.185,25	2.085.210,15
NTN-B 150826 (5,510000%)	24.485.829,69	0,00	0,00	0,00	24.745.691,00	259.861,31	2.453.248,25
					45.781.450,82	0,00	0,00

Artigo 7º I, Alínea b (Fundos 100% Títulos Públicos)

**EXTRATO CONSOLIDADO DE ATIVOS**

Ativo	Saldo Anterior	Aplicações	Resgates	Amortização	Saldo	Resultado Financ. Mês (R\$)	Resultado Financ. Ano (R\$)
BB PREV IPCA III	824.955,79	0,00	0,00	0,00	820.752,65	-4.203,14	218.004,55
BRADESCO INSTITUCIONAL FIC FI RF IMA-B TITULOS PUB	2.083.419,77	0,00	0,00	0,00	2.066.477,84	-16.941,93	121.413,14
FI CAIXA BRASIL 2024 IV TÍTULOS PÚBLICOS RF	1.591.352,28	0,00	0,00	0,00	1.583.182,79	-8.169,49	115.413,92
ITAU INSTITUCIONAIS LEGEND RF LP FIC FI	1.406.175,54	0,00	0,00	0,00	1.405.314,10	-861,44	247.095,92
ITAU INSTITUCIONAL ALOCACAO DINAMICA RF FICFI	5.702.091,44	5.778.388,03	-706.000,00	0,00	10.803.100,55	28.621,08	381.414,16
SAFRA IMA FIC RENDA FIXA	4.290.662,05	0,00	0,00	0,00	4.256.362,96	-34.299,09	201.675,45
WESTERN ASSET IMA-B ATIVO FI RF	4.804.350,75	0,00	0,00	0,00	4.713.809,43	-90.541,32	182.490,44
WESTERN ASSET IMA-B5 ATIVO FI RF	5.240.632,71	0,00	0,00	0,00	5.169.791,52	-70.841,19	248.361,48
					30.818.791,84	0,00	0,00

Artigo 7º III, Alínea a (Fundos Renda Fixa)

Ativo	Saldo Anterior	Aplicações	Resgates	Amortização	Saldo	Resultado Financ. Mês (R\$)	Resultado Financ. Ano (R\$)
FIC FI CAIXA NOVO BRASIL RF REF IMA-B LP	63.756,04	0,00	0,00	0,00	63.195,67	-560,37	3.745,11
ITAÚ INSTITUCIONAL GLOBAL DINÂMICO RF LP FIC FI	2.877.790,70	363.040,85	0,00	0,00	3.256.040,62	15.209,07	129.840,90
ITAÚ RENDA FIXA IMA-B ATIVO	2.151.614,85	0,00	0,00	0,00	2.120.003,66	-31.611,19	141.958,55
WESTERN ASSET RENDA FIXA ATIVO FI	6.158.643,90	0,00	0,00	0,00	6.178.337,14	19.693,24	433.248,54
					11.617.577,09	0,00	0,00

Artigo 7º IV (Ativos de Renda Fixa (Inst. Financeira))

Ativo	Saldo Anterior	Aplicações	Resgates	Amortização	Saldo	Resultado Financ. Mês (R\$)	Resultado Financ. Ano (R\$)
LETRA FINANCEIRA - ITUB - ITAU UNIBANCO HOLDING SA 5,80% a.a	4.455.725,13	0,00	-4.455.725,13	0,00	0,00	0,00	257.757,26
					0,00	0,00	0,00

Artigo 8º I (Fundos de Ações)

Ativo	Saldo Anterior	Aplicações	Resgates	Amortização	Saldo	Resultado Financ. Mês (R\$)	Resultado Financ. Ano (R\$)
FIA CAIXA SMALL CAPS ATIVO	253.244,39	0,00	0,00	0,00	224.909,08	-28.335,31	-32.763,41
ITAU ACOES DUNAMIS FIC	7.582.075,98	0,00	0,00	0,00	6.936.420,38	-645.655,60	221.906,06
ITAU GOVERNANCA CORPORATIVA ACOES FI	206.212,23	0,00	0,00	0,00	198.669,51	-7.542,72	11.118,24

## EXTRATO CONSOLIDADO DE ATIVOS

Ativo	Saldo Anterior	Aplicações	Resgates	Amortização	Saldo	Resultado Financ. Mês (R\$)	Resultado Financ. Ano (R\$)
ITAU INSTITUCIONAL ACOES PHOENIX FICFI	1.409.852,45	0,00	0,00	0,00	1.248.467,27	-161.385,18	-65.033,31
VINCI FATORIAL DINAMICO FIA	947.661,97	0,00	0,00	0,00	865.568,93	-82.093,04	-22.430,43
VINCI MOSAICO FIA	949.664,02	0,00	0,00	0,00	865.458,56	-84.205,46	3.018,99
VINCI SELECTION EQUITIES FIA	7.553.636,53	0,00	0,00	0,00	7.025.343,23	-528.293,30	238.649,25
					17.364.836,96	0,00	0,00

## Artigo 9º II (Fundos de Investimento no Exterior)

Ativo	Saldo Anterior	Aplicações	Resgates	Amortização	Saldo	Resultado Financ. Mês (R\$)	Resultado Financ. Ano (R\$)
AXA WF FRAMLINGTON DIGITAL ECONOMY ADVISORY FIC FIA IE	1.230.929,68	0,00	0,00	0,00	1.279.656,23	48.726,55	-604.993,24
AXA WF FRAMLINGTON ROBOTECH ADVISORY FIC FIA INVESTIMENTO NO EXTERIOR	916.988,97	0,00	0,00	0,00	1.021.713,25	104.724,28	-347.899,84
J CHINA EQUITY DÓLAR ADVISORY FIC FIA INVESTIMENTO NO EXTERIOR	925.250,11	0,00	0,00	0,00	1.006.471,88	81.221,77	-402.234,13
MS GLOBAL OPPORTUNITIES ADVISORY FIC FIA INVESTIMENTO NO EXTERIOR	669.814,82	0,00	0,00	0,00	716.535,98	46.721,16	-550.537,51
VINCI INTERNACIONAL FIC DE FI MULTIMERCADO - INVESTIMENTO NO EXTERIOR	746.997,26	0,00	0,00	0,00	774.168,25	27.170,99	-99.104,88
					4.798.545,59	0,00	0,00

## Artigo 9º III (Fundos de Ações - BDR Nível I)

Ativo	Saldo Anterior	Aplicações	Resgates	Amortização	Saldo	Resultado Financ. Mês (R\$)	Resultado Financ. Ano (R\$)
FIA CAIXA INSTITUCIONAL BDR NÍVEL I	1.534.715,54	0,00	0,00	0,00	1.640.754,72	106.039,18	-545.194,30
SAFRA CONSUMO AMERICANO FIA BDR-NÍVEL I PB	1.325.691,71	0,00	0,00	0,00	1.412.466,01	86.774,30	-521.966,32
					3.053.220,73	0,00	0,00

## Artigo 10º I (Fundos Multimercados)

Ativo	Saldo Anterior	Aplicações	Resgates	Amortização	Saldo	Resultado Financ. Mês (R\$)	Resultado Financ. Ano (R\$)
SAFRA S P REAIS PB FI MULTIMERCADO	9.345.224,51	0,00	0,00	0,00	9.900.512,31	555.287,80	-752.823,19
					9.900.512,31	0,00	0,00

**EXTRATO CONSOLIDADO DE ATIVOS**

Artigo 10º II (Fundo de Participação)

Ativo	Saldo Anterior	Aplicações	Resgates	Amortização	Saldo	Resultado Financ. Mês (R\$)	Resultado Financ. Ano (R\$)
VINCI CAPITAL PARTNERS III FIP MULTIESTRATÉGIA II	3.047.174,52	0,00	0,00	0,00	3.046.391,35	-783,17	69.866,05
					3.046.391,35	0,00	0,00

Artigo 11º (Fundo de Investimento Imobiliário)

Ativo	Saldo Anterior	Aplicações	Resgates	Amortização	Proventos	Saldo	Resultado Financ. Mês (R\$)	Resultado Financ. Ano (R\$)
KINEA II REAL ESTATE EQUITY FII	89.103,69	0,00	0,00	0,00	0,00	63.893,32	-25.210,37	-18.875,87
						63.893,32	0,00	0,00



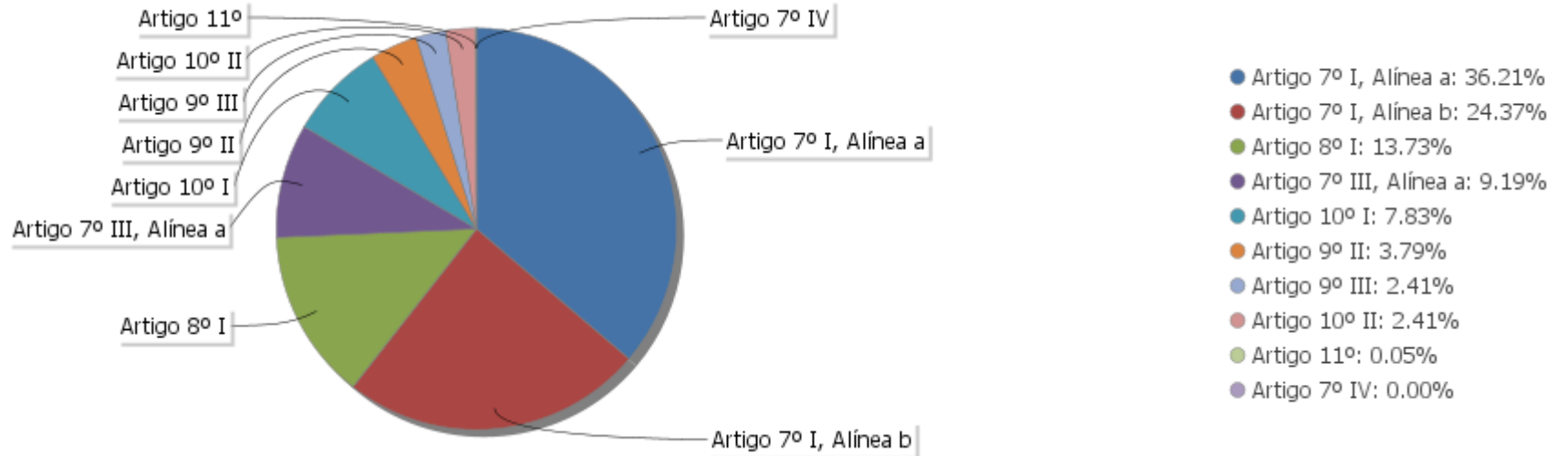
## EXTRATO CONSOLIDADO DE ATIVOS

## Análise de Liquidez

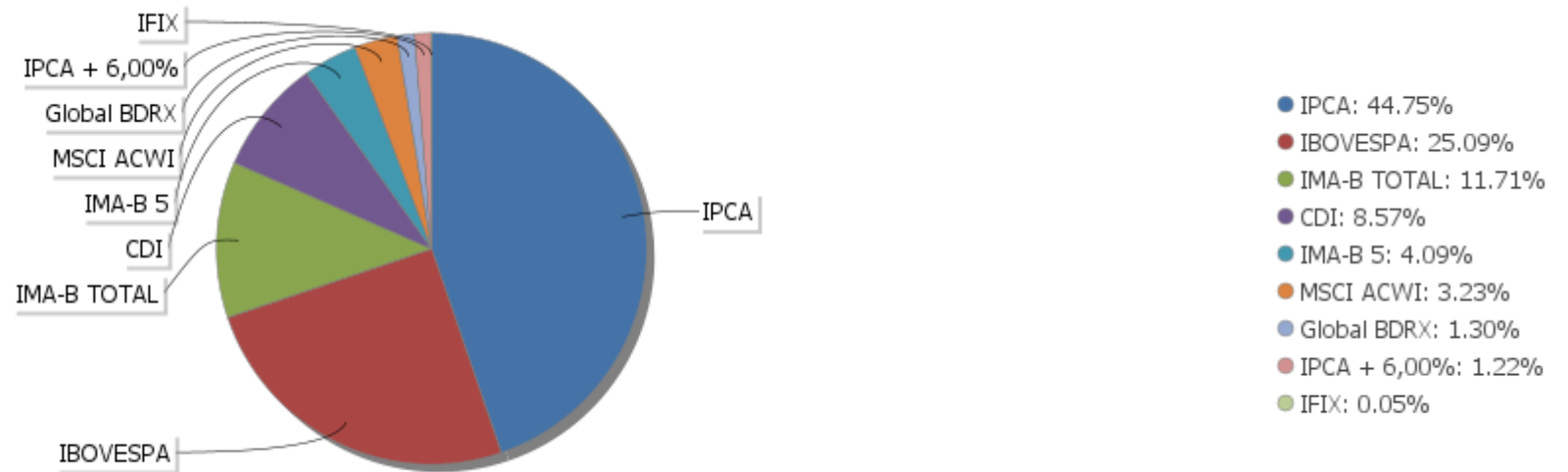
Período	Valor (R\$)	(%)	Valor Acumulado (R\$)	(%) Acum.
de 0 a 30 dias	58.363.584,71	46,16	58.363.584,71	46,16
de 31 a 365 dias	16.849.857,69	13,33	75.213.442,40	59,48
acima de 365 dias	51.231.777,61	40,52	126.445.220,01	100,00

EXTRATO CONSOLIDADO DE ATIVOS

Alocação por Artigo

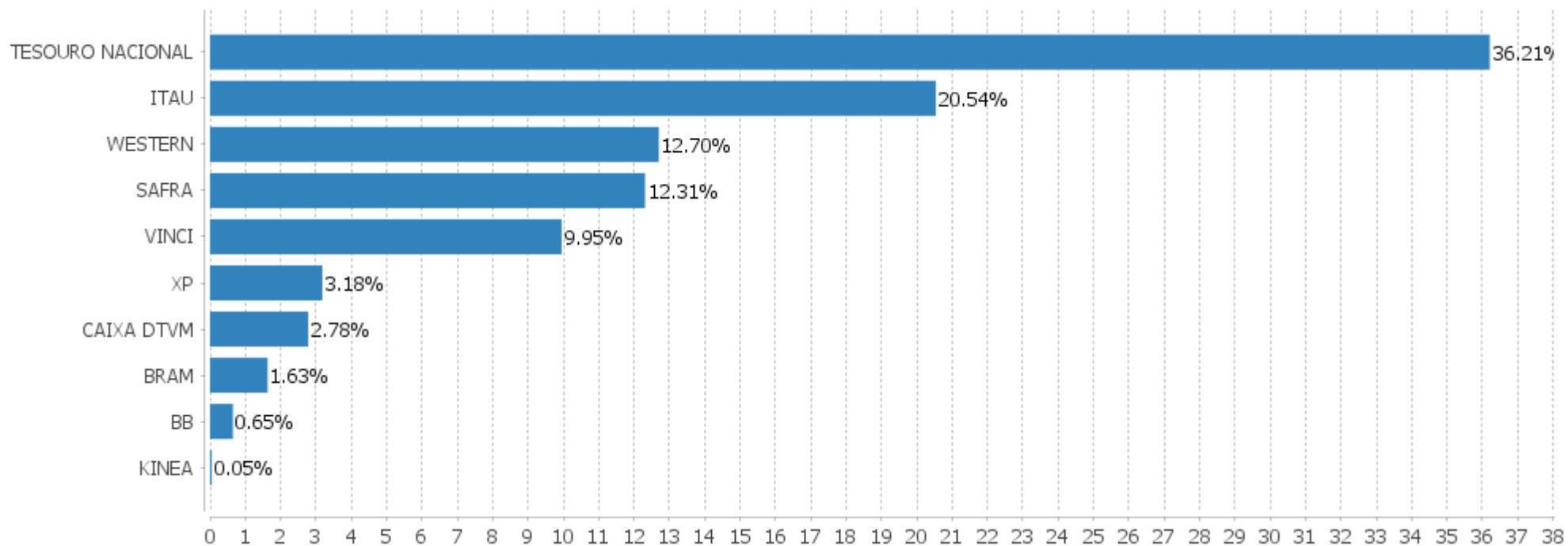


Alocação Por Estratégia



## EXTRATO CONSOLIDADO DE ATIVOS

## Alocação por Gestor



**EXTRATO CONSOLIDADO DE ATIVOS**

**Rentabilidades da Carteira versus Meta Atuarial**

Ano	Jan	Fev	Mar	Abr	Mai	Jun	Jul	Ago	Set	Out	Nov	Dez	Rent. Ano
2022	-0,70	-0,10	2,07	-1,43	1,00	-1,65	2,08	0,61	-0,86	2,30	-0,16		3,11
IPCA + 4,88%	0,94	1,37	2,04	1,42	0,89	1,07	-0,28	0,07	0,11	0,97	0,79		9,79
p.p. indexador	-1,64	-1,47	0,03	-2,85	0,11	-2,72	2,36	0,54	-0,97	1,33	-0,95		-6,67
2021	-0,04	-0,18	1,36	1,36	1,48	0,55	0,03	-0,07	-0,79	-0,37	0,92	1,87	6,25
IPCA + 5,42%	0,67	1,24	1,42	0,73	1,27	0,97	1,43	1,34	1,61	1,68	1,37	1,22	16,00
p.p. indexador	-0,71	-1,42	-0,05	0,63	0,20	-0,42	-1,40	-1,40	-2,40	-2,05	-0,45	0,65	-9,75
2020	0,99	-1,89	-6,31	3,61	1,93	2,26	2,71	1,12	-1,49	-0,17	3,35	3,20	9,21
IPCA + 5,50%	0,68	0,63	0,54	0,11	0,04	0,71	0,85	0,69	1,09	1,31	1,32	1,82	10,24
p.p. indexador	0,31	-2,53	-6,85	3,50	1,89	1,55	1,85	0,44	-2,58	-1,48	2,03	1,37	-1,03
2019	3,15	0,30	0,52	1,27	1,20	2,42	1,40	0,52	1,52	1,46	0,53	2,59	18,22
IPCA + 5,50%	0,79	0,86	1,16	1,02	0,60	0,41	0,68	0,58	0,41	0,59	0,94	1,60	10,07
p.p. indexador	2,36	-0,56	-0,63	0,25	0,60	2,01	0,72	-0,06	1,12	0,87	-0,41	0,99	8,15

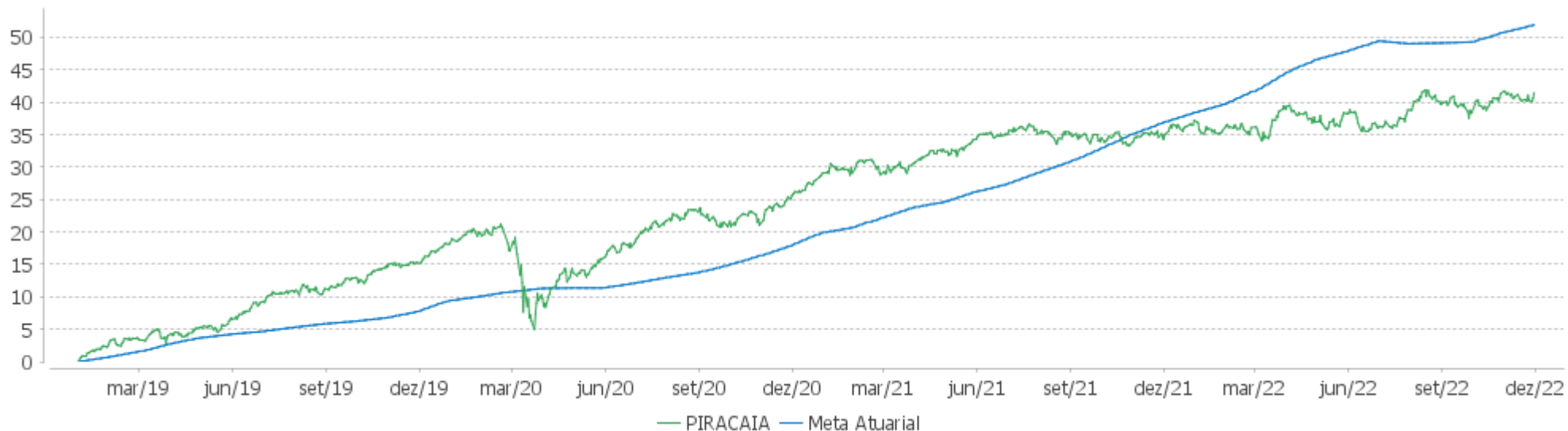
Performance Sobre a Meta Atuarial

Relatório

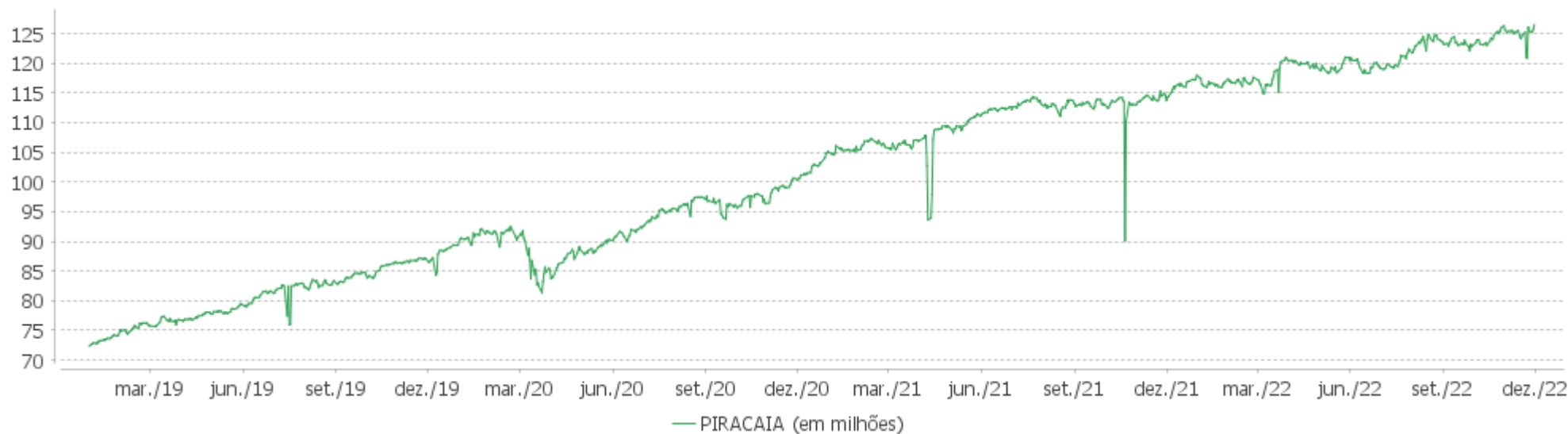
	Quantidade	Perc. (%)	Período	Carteira	Meta Atuarial	p.p. Indx.	Volatilidade Anual
Meses acima - Meta Atuarial	24	51,06	03 meses	1,26	1,88	-0,62	5,74
Meses abaixo - Meta Atuarial	23	48,94	06 meses	2,28	2,75	-0,47	5,46
			12 meses	5,04	11,12	-6,08	5,44
			24 meses	13,06	29,68	-16,61	4,94
Maior rentabilidade da Carteira	3,61	2020-04	36 meses	22,75	42,65	-19,89	7,40
Menor rentabilidade da Carteira	-6,31	2020-03	Desde 31/12/2018	41,45	54,53	-13,08	6,77

EXTRATO CONSOLIDADO DE ATIVOS

Evolução

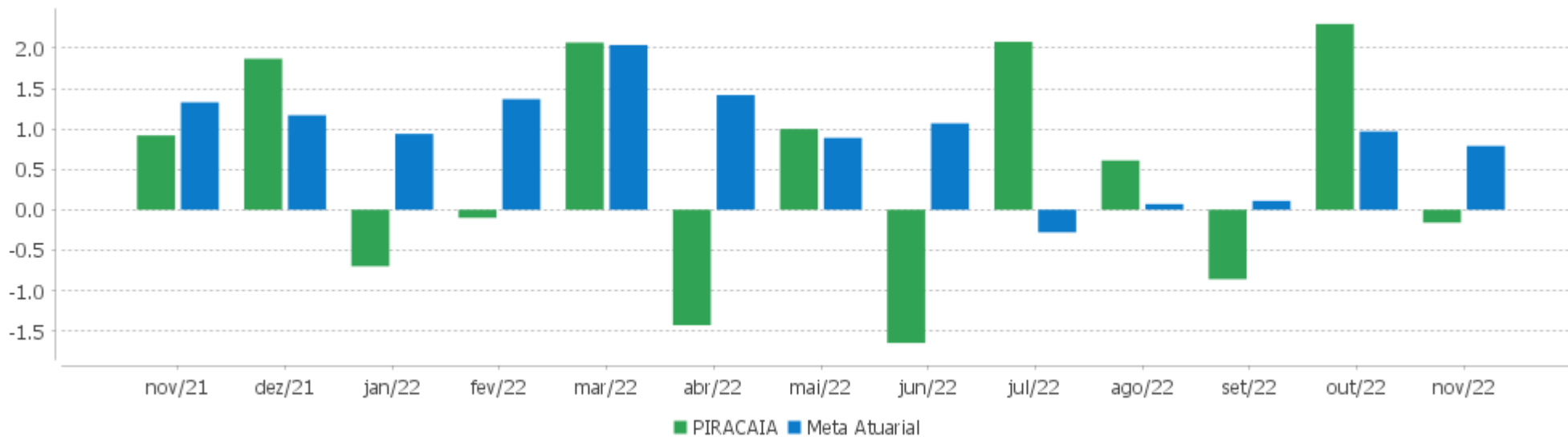


Patrimônio Líquido



EXTRATO CONSOLIDADO DE ATIVOS

Rentabilidades Mensais - 12 últimos meses



EXTRATO CONSOLIDADO DE ATIVOS

Performance dos Fundos

Fundo Variação da Estratégia	No Mês	No Ano	3 meses	6 meses	12 meses	24 meses	36 meses
LETRA FINANCEIRA - ITUB - ITAU UNIBANCO HOLDING SA 5,80% a.a Var. IPCA p.p.	0,00 -0,41	6,14 3,82	0,49 -0,22	2,15 1,81			
NTN-B 150826 (5,510000%) Var. IPCA p.p.	1,06 0,65	10,67 5,54	1,69 0,98	3,09 2,75	12,06 6,16	30,98 13,71	43,81 21,48
NTN-B 150535 (5,315000%) Var. IPCA p.p.	1,05 0,64	10,48 5,35	1,65 0,94	2,99 2,66	11,85 5,95	26,98 9,71	31,78 9,45
WESTERN ASSET IMA-B5 ATIVO FI RF Var. IMA-B 5 p.p.	-1,35 -1,02	6,34 -2,42	0,98 -1,03	1,22 -1,13	7,20 -2,42	9,79 -6,02	18,82 -5,57
WESTERN ASSET IMA-B ATIVO FI RF Var. IMA-B TOTAL p.p.	-1,88 -1,09	4,02 -2,56	0,75 -1,16	0,62 -1,15	4,26 -2,55	4,29 -6,04	8,66 -5,55
FI CAIXA BRASIL 2024 IV TÍTULOS PÚBLICOS RF Var. IMA-B TOTAL p.p.	-0,51 0,28	7,63 1,05	1,87 -0,05	1,60 -0,17	8,55 1,73	13,62 3,29	22,32 8,11
SAFRA IMA FIC RENDA FIXA Var. IMA-B TOTAL p.p.	-0,80 -0,01	5,79 -0,79	1,77 -0,14	1,65 -0,11	5,65 -1,17	5,87 -4,47	9,96 -4,25
BB PREV IPCA III Var. IPCA + 6,00% p.p.	-0,51 -1,38	9,19 -1,66	1,86 -0,28	2,46 -0,84	9,92 -2,34	17,02 -14,69	24,47 -21,09
BRADESCO INSTITUCIONAL FIC FI RF IMA-B TITULOS PUB Var. IMA-B TOTAL p.p.	-0,81 -0,02	6,24 -0,33	1,84 -0,08	1,60 -0,16	6,46 -0,36	9,56 -0,77	13,04 -1,18
ITAU INSTITUCIONAL ALOCACAO DINAMICA RF FICFI Var. IPCA p.p.	-1,03 -1,44	8,23 3,10	1,37 0,66	3,61 3,28	9,16 3,26	13,36 -3,91	16,77 -5,56
ITAU INSTITUCIONAIS LEGEND RF LP FIC FI % do CDI	-0,06 -6,00	8,87 79,70	1,76 56,08	4,52 69,61	8,86 74,00	16,36 101,00	24,61 125,13
ITAÚ RENDA FIXA IMA-B ATIVO Var. IMA-B TOTAL p.p.	-1,47 -0,68	5,20 -1,38	1,23 -0,68	0,32 -1,45	5,29 -1,53	8,77 -1,57	13,73 -0,48
FIC FI CAIXA NOVO BRASIL RF REF IMA-B LP Var. IMA-B TOTAL p.p.	-0,88 -0,09	6,30 -0,28	1,73 -0,18	1,64 -0,12	6,53 -0,28	9,79 -0,54	13,26 -0,96
WESTERN ASSET RENDA FIXA ATIVO FI % do CDI	0,32 31,33	10,41 93,56	2,58 81,97	6,14 94,47	11,32 94,56	14,87 91,78	19,33 98,29
ITAÚ INSTITUCIONAL GLOBAL DINÂMICO RF LP FIC FI % do CDI	0,48 47,06	10,54 94,79	2,58 81,96	5,36 82,52	11,06 92,33	17,52 108,13	22,73 115,57
FIA CAIXA SMALL CAPS ATIVO Var. IBOVESPA p.p.	-11,19 -8,13	-12,72 -20,03	-6,72 -9,42	-9,27 -10,29	-9,01 -19,38	-22,17 -25,47	-21,22 -25,15
ITAU INSTITUCIONAL ACOES PHOENIX FICFI	-11,45	-4,95	-6,70	-4,69	-4,58	-14,92	-31,59



EXTRATO CONSOLIDADO DE ATIVOS

Fundo Variação da Estratégia	No Mês	No Ano	3 meses	6 meses	12 meses	24 meses	36 meses
Var. IBOVESPA p.p.	-8,39	-12,26	-9,41	-5,71	-14,95	-18,22	-35,52
VINCI MOSAICO FIA	-8,87	0,35	-0,58	-2,57	0,47	-4,47	1,70
Var. IBOVESPA p.p.	-5,81	-6,96	-3,29	-3,59	-9,90	-7,77	-2,23
VINCI SELECTION EQUITIES FIA	-6,99	3,52	-2,36	-0,42	6,27	-1,16	7,82
Var. IBOVESPA p.p.	-3,93	-3,79	-5,06	-1,44	-4,11	-4,46	3,89
ITAU GOVERNANCA CORPORATIVA ACOES FI	-3,66	5,93	1,69	-0,13	9,61	2,21	3,85
Var. IBOVESPA p.p.	-0,60	-1,38	-1,02	-1,15	-0,76	-1,09	-0,08
ITAU ACOES DUNAMIS FIC	-8,52	3,30	0,17	0,56	4,31	0,47	-2,78
Var. IBOVESPA p.p.	-5,46	-4,01	-2,54	-0,46	-6,06	-2,83	-6,71
VINCI FATORIAL DINAMICO FIA	-8,66	-2,53	-5,13	-6,89	2,59	-1,55	-1,95
Var. IBOVESPA p.p.	-5,60	-9,84	-7,83	-7,91	-7,78	-4,85	-5,88
FIA CAIXA INSTITUCIONAL BDR NÍVEL I	6,91	-24,94	0,34	4,86	-23,66	-1,36	48,94
Var. Global BDRX p.p.	-0,18	-0,06	0,91	0,27	-0,06	-2,69	-3,32
SAFRA CONSUMO AMERICANO FIA BDR-NÍVEL I PB	6,55	-26,98	1,53	5,49	-24,46	-1,88	39,53
Var. IBOVESPA p.p.	9,61	-34,29	-1,18	4,47	-34,84	-5,18	35,60
VINCI INTERNACIONAL FIC DE FI MULTIMERCADO - INVESTIMENTO NO EXTERIOR	3,64	-11,35	3,05	10,33	-9,74	-0,11	33,50
Var. MSCI ACWI p.p.	-4,72	9,36	-2,14	2,14	8,45	-1,44	-11,15
J CHINA EQUITY DÓLAR ADVISORY FIC FIA INVESTIMENTO NO EXTERIOR	8,78	-28,55	-1,75	7,46	-29,42	-25,18	
Var. MSCI ACWI p.p.	0,42	-7,85	-6,94	-0,74	-11,23	-26,51	
AXA WF FRAMLINGTON DIGITAL ECONOMY ADVISORY FIC FIA IE	3,96	-32,10	-4,89	-6,85	-31,02	-18,01	
Var. MSCI ACWI p.p.	-4,40	-11,40	-10,08	-15,05	-12,83	-19,34	
MS GLOBAL OPPORTUNITIES ADVISORY FIC FIA INVESTIMENTO NO EXTERIOR	6,98	-43,45	-4,77	3,83	-44,92	-39,24	13,40
Var. IPCA + 6,00% p.p.	6,10	-54,30	-6,91	0,53	-57,17	-70,95	-32,16
AXA WF FRAMLINGTON ROBOTECH ADVISORY FIC FIA INVESTIMENTO NO EXTERIOR	11,42	-25,40	6,32	1,58	-22,77	-6,33	
Var. MSCI ACWI p.p.	3,06	-4,70	1,13	-6,62	-4,57	-7,65	
SAFRA S P REAIS PB FI MULTIMERCADO	5,94	-7,47	5,22	3,43	-2,45	25,99	41,24
Var. IBOVESPA p.p.	9,00	-14,78	2,51	2,42	-12,82	22,70	37,31
VINCI CAPITAL PARTNERS III FIP MULTIESTRATÉGIA II	-0,03	-17,34	-4,23	-3,14	17,92	76,56	75,36
Var. IBOVESPA p.p.	3,03	-24,65	-6,93	-4,16	7,55	73,26	71,43
KINEA II REAL ESTATE EQUITY FII	-28,29	-25,66	-27,87	-32,28	-29,58	-31,80	-31,45
Var. IFIX p.p.	-24,14	-27,89	-24,20	-33,94	-40,78	-33,89	-30,65
PIRACAIA	-0,16	3,11	1,26	2,28	5,04	13,06	22,75
Var. IPCA + 4,88% p.p.	-0,95	-6,67	-0,62	-0,47	-6,03	-15,88	-18,26
CDI	1,02	11,12	3,15	6,50	11,97	16,20	19,67
IBOVESPA	-3,06	7,31	2,71	1,02	10,37	3,30	3,93

## EXTRATO CONSOLIDADO DE ATIVOS

Fundo Variação da Estratégia	No Mês	No Ano	3 meses	6 meses	12 meses	24 meses	36 meses
INPC + 6,00%	0,85	10,93	1,96	3,20	12,33	32,06	47,19
IPCA + 6,00%	0,88	10,85	2,14	3,30	12,25	31,71	45,56

EXTRATO CONSOLIDADO DE ATIVOS

Cotização e Taxas

Fundo	Aplicação		Resgate		Taxas	
	Cotização	Liquidação	Cotização	Liquidação	Performance	Administração
AXA WF FRAMLINGTON DIGITAL ECONOMY ADVISORY FIC FIA IE	D+1 du	D+0	D+1 du	D+6 du		0,80
AXA WF FRAMLINGTON ROBOTECH ADVISORY FIC FIA INVESTIMENTO NO EXTERIOR	D+1 du	D+0	D+1 du	D+6 du		0,80
BB PREV IPCA III	D+0	D+0	D+0	D+0		0,20
BRADESCO INSTITUCIONAL FIC FI RF IMA-B TITULOS PUB	D+0	D+0	D+1 du	D+1 du		0,20
FI CAIXA BRASIL 2024 IV TÍTULOS PÚBLICOS RF	D+0	D+0	D+0	D+0		0,20
FIA CAIXA INSTITUCIONAL BDR NÍVEL I	D+1 du	D+0	D+1 du	D+3 du		0,70
FIA CAIXA SMALL CAPS ATIVO	D+1 du	D+0	D+1 du	D+3 du		1,50
FIC FI CAIXA NOVO BRASIL RF REF IMA-B LP	D+0	D+0	D+0	D+0		0,20
ITAU ACOES DUNAMIS FIC	D+0	D+0	D+21 du	D+23 du	O ADMINISTRADOR RECEBERÁ TAMBÉM TAXA DE PERFORMANCE, EQUIVALENTE A 20% DA RENTABILIDADE DO FUNDO QUE EXCEDER A 100% DA VARIAÇÃO DO IBOVESPA, APURADO PELA BM&FBOVESPA	1,90
ITAU GOVERNANCA CORPORATIVA ACOES FI	D+0	D+0	D+1 du	D+3 du		0,90
ITAU INSTITUCIONAIS LEGEND RF LP FIC FI	D+0	D+0	D+0	D+1 du	O ADMINISTRADOR RECEBERÁ TAMBÉM TAXA DE PERFORMANCE, EQUIVALENTE A 20% DA RENTABILIDADE DO FUNDO QUE EXCEDER A 100%	0,50

EXTRATO CONSOLIDADO DE ATIVOS

Fundo	Aplicação		Resgate		Taxas	
	Cotização	Liquidação	Cotização	Liquidação	Performance	Administração
					DA VARIAÇÃO DO CDI, DE UM DIA, APURADO PELA CETIP	
ITAU INSTITUCIONAL ACOES PHOENIX FICFI	D+0	D+0	D+21 du	D+23 du	O ADMINISTRADOR RECEBERÁ TAMBÉM TAXA DE PERFORMANCE, EQUIVALENTE A 20% DA RENTABILIDADE DO FUNDO QUE EXCEDER A 100% DA VARIAÇÃO DO IBOVESPA, APURADO PELA BM&FBOVESPA	2,50
ITAU INSTITUCIONAL ALOCACAO DINAMICA RF FICFI	D+0	D+0	D+0	D+1 du		0,40
ITAU INSTITUCIONAL GLOBAL DINÂMICO RF LP FIC FI	D+0	D+0	D+0	D+1 du	O GESTOR RECEBERÁ TAXA DE PERFORMANCE EQUIVALENTE A 20% DA RENTABILIDADE DO FUNDO QUE EXCEDER A 100% DA VARIAÇÃO DO CERTIFICADO DE DEPÓSITO INTERFINANCEIRO - CDI DE UM DIA, APURADO PELA CETIP.	0,50
ITAU RENDA FIXA IMA-B ATIVO	D+0	D+0	D+0	D+1 du		0,50
J CHINA EQUITY DÓLAR ADVISORY FIC FIA INVESTIMENTO NO EXTERIOR	D+1 du	D+1 du	D+1 du	D+6 du		
KINEA II REAL ESTATE EQUITY FII	Não se aplica	Não se aplica				
MS GLOBAL OPPORTUNITIES ADVISORY FIC FIA	D+1 du	D+0	D+1 du	D+5 du		0,80

EXTRATO CONSOLIDADO DE ATIVOS

Fundo	Aplicação		Resgate		Taxas	
	Cotização	Liquidação	Cotização	Liquidação	Performance	Administração
INVESTIMENTO NO EXTERIOR						
SAFRA CONSUMO AMERICANO FIA BDR-NÍVEL I PB	D+1 du	D+0	D+1 du	D+4 du		1,50
SAFRA IMA FIC RENDA FIXA	D+0	D+0	D+3 du	D+4 du		0,30
SAFRA S P REAIS PB FI MULTIMERCADO	D+1 du	D+0	D+1 du	D+2 du		1,00
VINCI CAPITAL PARTNERS III FIP MULTIESTRATÉGIA II	Não se aplica	Não se aplica				
VINCI FATORIAL DINAMICO FIA	D+1 du	D+0	D+5 du	D+7 du	-	1,00
VINCI INTERNACIONAL FIC DE FI MULTIMERCADO - INVESTIMENTO NO EXTERIOR	D+0	D+0	D+32	D+35	-	1,00
VINCI MOSAICO FIA	D+1 du	D+0	D+1 du ou D+30 (isento de taxa de resgate)	D+4 du ou D+32 (isento de taxa de resgate)	-	1,97
VINCI SELECTION EQUITIES FIA	D+1 du	D+0	D+60	D+62	-	0,97
WESTERN ASSET IMA-B ATIVO FI RF	D+0	D+0	D+0	D+1 du		0,50
WESTERN ASSET IMA-B5 ATIVO FI RF	D+0	D+0	D+0	D+1 du		0,40
WESTERN ASSET RENDA FIXA ATIVO FI	D+0	D+0	D+0	D+1 du		0,40

EXTRATO CONSOLIDADO DE ATIVOS

Indexadores

Renda Fixa

Indexador	No Mês	No Ano	3 meses	6 meses	12 meses	24 meses	36 meses	48 meses	60 meses
IRF-M 1	0,94	10,71	3,09	6,43	11,68	14,31	18,83	27,03	35,90
IRF-M 1+	-1,42	5,70	1,06	5,02	8,12	3,49	9,70	26,82	41,73
IRF-M TOTAL	-0,66	7,24	1,66	5,33	9,26	7,16	12,84	27,56	40,85
IMA-B 5	-0,33	8,76	2,00	2,36	9,62	15,81	24,38	40,92	54,10
IMA-B 5+	-1,18	4,54	1,85	1,33	4,19	5,03	5,75	36,89	56,28
IMA-B TOTAL	-0,79	6,58	1,92	1,77	6,82	10,34	14,22	39,94	56,93
IMA-GERAL TOTAL	-0,06	8,82	2,23	4,60	9,76	12,09	16,76	32,09	44,93
IDKA 2	-0,77	8,00	1,63	1,56	8,90	15,34	24,63	39,43	52,89
IDKA 20	-2,10	1,45	2,45	1,09	-0,87	-3,40	-7,85	30,57	55,16
CDI	1,02	11,12	3,15	6,50	11,97	16,20	19,67	26,96	35,17

Renda Variável

Indexador	No Mês	No Ano	3 meses	6 meses	12 meses	24 meses	36 meses	48 meses	60 meses
IBOVESPA	-3,06	7,31	2,71	1,02	10,37	3,30	3,93	25,68	56,29
IBRX 100	-3,11	6,82	2,24	0,20	10,17	3,57	5,35	29,31	60,79
IBRX 50	-2,19	8,48	3,51	1,63	12,57	6,19	7,17	27,14	57,97
SMALL CAP	-11,23	-12,42	-6,49	-8,76	-9,10	-21,09	-17,86	17,77	33,49
IFIX	-4,15	2,23	-3,66	1,66	11,20	2,09	-0,80	24,64	29,56
Índice Consumo - ICON	-14,29		-9,98	-10,16	-21,20	-38,86	-36,58	-8,99	-11,97
Índice Dividendos - IDIV	0,78	14,50	2,96	0,30	16,33	16,74	16,68	54,99	87,39

EXTRATO CONSOLIDADO DE ATIVOS

**Indicadores Econômicos**

Indexador	No Mês	No Ano	3 meses	6 meses	12 meses	24 meses	36 meses	48 meses	60 meses
IPCA	0,41	5,13	0,71	0,33	5,90	17,27	22,33	26,33	31,45
INPC	0,38	5,21	0,53	0,23	5,97	17,59	23,70	27,86	32,41
IGPM	-0,56	4,98	-2,46	-2,38	5,90	24,83	55,45	61,62	77,25
SELIC	1,02	11,12	3,15	6,50	11,97	16,20	19,67	26,96	35,19

**Investimentos no Exterior**

Indexador	No Mês	No Ano	3 meses	6 meses	12 meses	24 meses	36 meses	48 meses	60 meses
S&P 500	6,12	-18,79	5,46	10,54	-15,84	11,87	62,81	102,57	150,14
MSCI ACWI	8,36	-20,71	5,19	8,20	-18,19	1,33	44,64	76,14	102,61

**Meta Atuarial**

Indexador	No Mês	No Ano	3 meses	6 meses	12 meses	24 meses	36 meses	48 meses	60 meses
IPCA + 4,00%	0,72	8,95	1,67	2,32	10,14	26,80	37,52	47,70	59,77
IPCA + 5,00%	0,80	9,90	1,91	2,81	11,20	29,24	41,50	53,44	67,57
IPCA + 5,50%	0,84	10,37	2,02	3,05	11,73	30,47	43,52	56,37	71,58
IPCA + 5,89%	0,87	10,75	2,11	3,24	12,14	31,43	45,11	58,69	74,76
IPCA + 6,00%	0,88	10,85	2,14	3,30	12,25	31,71	45,56	59,35	75,66
INPC + 4,00%	0,69	9,02	1,49	2,22	10,21	27,14	39,06	49,49	60,95
INPC + 6,00%	0,85	10,93	1,96	3,20	12,33	32,06	47,19	61,28	76,95



EXTRATO CONSOLIDADO DE ATIVOS

Movimentações

APR	Data	Ativo	Aplicação	Resgate	Quantidade	Valor Cota
410	01/11/2022	ITAU INSTITUCIONAL ALOCACAO DINAMICA RF FICFI	0,00	571.000,00	27.701,94511803	20,6122710000
411	01/11/2022	ITAU INSTITUCIONAL ALOCACAO DINAMICA RF FICFI	0,00	65.000,00	3.153,46135319	20,6122710000
415	01/11/2022	ITAU INSTITUCIONAL ALOCACAO DINAMICA RF FICFI	0,00	70.000,00	3.396,03530344	20,6122710000
409	07/11/2022	ITAÚ INSTITUCIONAL GLOBAL DINÂMICO RF LP FIC FI	363.040,85	0,00	29.459,97343220	12,3231900000
412	18/11/2022	ITAU INSTITUCIONAL ALOCACAO DINAMICA RF FICFI	582.643,34	0,00	29.007,12453790	20,0862150000
413	21/11/2022	ITAU INSTITUCIONAL ALOCACAO DINAMICA RF FICFI	388.697,02	0,00	19.302,69797373	20,1369270000
416	22/11/2022	ITAU INSTITUCIONAL ALOCACAO DINAMICA RF FICFI	294.245,45	0,00	14.657,01190088	20,0754050000
414	24/11/2022	ITAU INSTITUCIONAL ALOCACAO DINAMICA RF FICFI	4.490.886,61	0,00	223.223,94967647	20,1183010000
417	30/11/2022	ITAU INSTITUCIONAL ALOCACAO DINAMICA RF FICFI	15.135,30	0,00	742,17400745	20,3931960000
418	30/11/2022	ITAU INSTITUCIONAL ALOCACAO DINAMICA RF FICFI	6.780,31	0,00	332,47902879	20,3931960000
<b>Total</b>			<b>6.141.428,88</b>	<b>706.000,00</b>		

EXTRATO CONSOLIDADO DE ATIVOS

Análise de Risco

Horizonte: 21 dias / Nível de Confiança: 95,0%

Value-At-Risk (R\$): 2.970.501,02

Value-At-Risk: 2,35%

	Volatilidade <sup>(1)</sup>	VaR <sup>(2)</sup>	CVaR <sup>(3)</sup>	Sharpe	Rent.	Valor(R\$)	% Carteira
PIRACAIA		2,35	2,35			126.445.220,01	100,00

Renda Fixa

Value-At-Risk: 0,86%

Artigo 7º I, Alínea a

Ativo	Volatilidade <sup>(1)</sup>	VaR <sup>(2)</sup>	CVaR <sup>(3)</sup>	BVaR <sup>(4)</sup>	Sharpe	Rent.	Valor(R\$)	% Carteira
NTN-B 150535 (5,315000%)		0,16	-0,00	0,15			21.035.759,82	16,64
NTN-B 150826 (5,510000%)		0,16	-0,01	0,15			24.745.691,00	19,57
<b>Sub-total</b>	0,45	0,16	-0,01		0,07	1,05	45.781.450,82	36,21

Artigo 7º I, Alínea b

Ativo	Volatilidade <sup>(1)</sup>	VaR <sup>(2)</sup>	CVaR <sup>(3)</sup>	BVaR <sup>(4)</sup>	Sharpe	Rent.	Valor(R\$)	% Carteira
SAFRA IMA FIC RENDA FIXA		2,88	0,05	0,33			4.256.362,96	3,37
BRADESCO INSTITUCIONAL FIC FI RF IMA-B TITULOS PUB		2,93	0,03	0,00			2.066.477,84	1,63
WESTERN ASSET IMA-B ATIVO FI RF		3,59	0,07	0,82			4.713.809,43	3,73
WESTERN ASSET IMA-B5 ATIVO FI RF		1,88	0,04	0,65			5.169.791,52	4,09
BB PREV IPCA III		1,28	0,00	1,28			820.752,65	0,65
FI CAIXA BRASIL 2024 IV TÍTULOS PÚBLICOS RF		1,49	0,01	1,98			1.583.182,79	1,25
ITAU INSTITUCIONAL ALOCACAO DINAMICA RF FICFI		1,88	0,08	1,89			10.803.100,55	8,54
ITAU INSTITUCIONAIS LEGEND RF LP FIC FI		0,48	0,00	0,48			1.405.314,10	1,11
<b>Sub-total</b>	8,25	2,14	0,28		-0,25	-1,08	30.818.791,84	24,37

Artigo 7º III, Alínea a

Ativo	Volatilidade <sup>(1)</sup>	VaR <sup>(2)</sup>	CVaR <sup>(3)</sup>	BVaR <sup>(4)</sup>	Sharpe	Rent.	Valor(R\$)	% Carteira
ITAÚ RENDA FIXA IMA-B ATIVO		3,29	0,03	0,46			2.120.003,66	1,68
FIC FI CAIXA NOVO BRASIL RF REF IMA-B LP		3,05	0,00	0,13			63.195,67	0,05

**EXTRATO CONSOLIDADO DE ATIVOS**

Ativo	Volatilidade <sup>(1)</sup>	VaR <sup>(2)</sup>	CVaR <sup>(3)</sup>	BVaR <sup>(4)</sup>	Sharpe	Rent.	Valor(R\$)	% Carteira
WESTERN ASSET RENDA FIXA ATIVO FI		0,55	0,01	0,55			6.178.337,14	4,89
ITAÚ INSTITUCIONAL GLOBAL DINÂMICO RF LP FIC FI		0,38	0,00	0,38			3.256.040,62	2,58
<b>Sub-total</b>	3,64	0,97	0,05		-0,27	0,02	11.617.577,09	9,19

Artigo 7º IV

Ativo	Volatilidade <sup>(1)</sup>	VaR <sup>(2)</sup>	CVaR <sup>(3)</sup>	BVaR <sup>(4)</sup>	Sharpe	Rent.	Valor(R\$)	% Carteira
LETRA FINANCEIRA - ITUB - ITAU UNIBANCO HOLDING SA 5,80% a.a		NaN	0,00	NaN			0,00	0,00
<b>Sub-total</b>	0,00	NaN	0,00		0,00	-0,00	0,00	0,00

**Renda Variável**

**Value-At-Risk: 10,67%**

Artigo 8º I

Ativo	Volatilidade <sup>(1)</sup>	VaR <sup>(2)</sup>	CVaR <sup>(3)</sup>	BVaR <sup>(4)</sup>	Sharpe	Rent.	Valor(R\$)	% Carteira
ITAU GOVERNANCA CORPORATIVA ACOES FI		11,86	0,01	0,87			198.669,51	0,16
FIA CAIXA SMALL CAPS ATIVO		14,82	0,02	7,86			224.909,08	0,18
VINCI SELECTION EQUITIES FIA		11,25	0,50	3,18			7.025.343,23	5,56
ITAU ACOES DUNAMIS FIC		9,71	0,43	5,56			6.936.420,38	5,49
ITAU INSTITUCIONAL ACOES PHOENIX FICFI		12,54	0,10	5,34			1.248.467,27	0,99
VINCI MOSAICO FIA		11,97	0,07	4,53			865.458,56	0,68
VINCI FATORIAL DINAMICO FIA		12,28	0,06	5,15			865.568,93	0,68
<b>Sub-total</b>	28,81	10,67	1,19		-0,32	-8,13	17.364.836,96	13,73

**Investimentos Estruturados**

**Value-At-Risk: 8,71%**

Artigo 10º I

Ativo	Volatilidade <sup>(1)</sup>	VaR <sup>(2)</sup>	CVaR <sup>(3)</sup>	BVaR <sup>(4)</sup>	Sharpe	Rent.	Valor(R\$)	% Carteira
SAFRA S P REAIS PB FI MULTIMERCADO		11,39	0,65	13,27			9.900.512,31	7,83
<b>Sub-total</b>	29,22	11,39	0,65		0,17	5,94	9.900.512,31	7,83

Artigo 10º II

## EXTRATO CONSOLIDADO DE ATIVOS

Ativo	Volatilidade <sup>(1)</sup>	VaR <sup>(2)</sup>	CVaR <sup>(3)</sup>	BVaR <sup>(4)</sup>	Sharpe	Rent.	Valor(R\$)	% Carteira
VINCI CAPITAL PARTNERS III FIP MULTIESTRATÉGIA II		0,21	0,00	11,32			3.046.391,35	2,41
<b>Sub-total</b>	0,09	0,21	0,00		-11,47	-0,03	3.046.391,35	2,41

## Investimentos no Exterior

Value-At-Risk: 10,57%

## Artigo 9º II

Ativo	Volatilidade <sup>(1)</sup>	VaR <sup>(2)</sup>	CVaR <sup>(3)</sup>	BVaR <sup>(4)</sup>	Sharpe	Rent.	Valor(R\$)	% Carteira
AXA WF FRAMLINGTON DIGITAL ECONOMY ADVISORY FIC FIA IE		13,49	0,09	9,66			1.279.656,23	1,01
AXA WF FRAMLINGTON ROBOTECH ADVISORY FIC FIA INVESTIMENTO NO EXTERIOR		15,60	0,08	11,67			1.021.713,25	0,81
J CHINA EQUITY DÓLAR ADVISORY FIC FIA INVESTIMENTO NO EXTERIOR		12,31	-0,05	13,86			1.006.471,88	0,80
MS GLOBAL OPPORTUNITIES ADVISORY FIC FIA INVESTIMENTO NO EXTERIOR		19,79	0,00	19,79			716.535,98	0,57
VINCI INTERNACIONAL FIC DE FI MULTIMERCADO - INVESTIMENTO NO EXTERIOR		7,77	-0,01	7,32			774.168,25	0,61
<b>Sub-total</b>	29,08	9,63	0,11		0,20	6,87	4.798.545,59	3,79

## Artigo 9º III

Ativo	Volatilidade <sup>(1)</sup>	VaR <sup>(2)</sup>	CVaR <sup>(3)</sup>	BVaR <sup>(4)</sup>	Sharpe	Rent.	Valor(R\$)	% Carteira
FIA CAIXA INSTITUCIONAL BDR NÍVEL I		13,82	0,05	1,63			1.640.754,72	1,30
SAFRA CONSUMO AMERICANO FIA BDR-NÍVEL I PB		12,49	0,04	18,71			1.412.466,01	1,12
<b>Sub-total</b>	43,71	13,07	0,08		0,13	6,74	3.053.220,73	2,41

## Fundos Imobiliários

Value-At-Risk: 1,50%

## Artigo 11º

Ativo	Volatilidade <sup>(1)</sup>	VaR <sup>(2)</sup>	CVaR <sup>(3)</sup>	BVaR <sup>(4)</sup>	Sharpe	Rent.	Valor(R\$)	% Carteira
KINEA II REAL ESTATE EQUITY FII		1,50	-0,00	3,06			63.893,32	0,05
<b>Sub-total</b>	118,06	1,50	-0,00		-0,25	-28,29	63.893,32	0,05

EXTRATO CONSOLIDADO DE ATIVOS