



ATA DA REUNIÃO ORDINÁRIA DO COMITÊ DE INVESTIMENTOS

Aos 12 (doze) dias do mês de dezembro do ano de dois mil e vinte e dois, às 08h30min, na sala de reuniões nas dependências do IPSPMP – PIRAPREV, sito à Avenida Dona Elza Peçanha de Godoy, nº 170, Bairro Vista Alegre, nesta Comarca de Piracaia, no Estado de São Paulo, reuniram-se os membros do Comitê de Investimentos do Instituto de Previdência dos Servidores Públicos do Município de Piracaia – PIRAPREV; nomeados pela Portaria nº 10.308 de 28 de março de 2022, a Senhora Claudia Leoncio da Silva, a Senhora Aline Aparecida de Souza Pinto, o Senhor Robson Adão Martins Ribeiro e o Senhor Osmar Giudice. **Ordem do Dia:** Análise de cenário macroeconômico referente ao mês de Novembro de 2022; assinatura da Política de Investimentos para o ano de 2023; análise das aplicações da carteira da autarquia referente ao mês de Novembro e; decisão de recomendação de alocação das novas receitas. **Encaminhamentos:** Assim constatada a presença de todos os membros a Senhora Claudia, gestora de recursos, iniciou a reunião apresentando a versão oficial da Política de Investimentos 2023 já deliberada e assinada pelos membros do Conselho Administrativo, o colegiado de investimentos então repassou novamente as informações contidas no documento e efetuou a assinatura, a PI agora seguirá para publicação no site oficial da autarquia e também no diário oficial do município, mediante isto o servidor responsável fará o preenchimento e encaminhamento do DPIN para 2023; prosseguindo com as temáticas da pauta a Sra. Claudia introduziu o cenário macro do mês de análise: em novembro o mercado doméstico seguiu com grande volatilidade, causada pelas incertezas sobre os próximos passos do novo governo, principalmente no que tange a questão fiscal; no cenário Off Shore, o cenário de desaceleração e inflação alta mantém a visão de atenção quanto ao aperto das condições financeiras na maioria dos países, apesar dos meses de outubro e novembro terem trazido um respiro aos mercados; no Brasil, apesar dos bons níveis arrecadação, Dívida/PIB abaixo de 80% e PIB próximo a 3% (acima de EUA e Europa neste ano), os pontos acima ainda mantém o mercado doméstico com forte volatilidade; na RF Brasil, os indicativos do novo governo quanto a manutenção dos estímulos, e tentativa de aprovação dessas despesas fora do orçamento fiscal trouxeram incertezas aos mercados, fazendo as curvas de juros mais longas abrirem novamente; apesar disso acreditamos que o COPOM deva manter a Selic em 13,75% na próxima reunião; quanto a inflação, esta veio em linha com o mercado, sinalizando uma estabilidade, pelo menos no curto prazo; dado aos pontos aqui comentados, entendemos que vale aguardar as medidas do novo governo para depois avaliar o retorno aos fundos de estratégias IMA e Pré Fixadas; na RV doméstica, pelos pontos e incertezas já citadas acima, o IBOVESA fechou no negativo; olhando à frente, continuamos vendo oportunidades, porém sempre avaliando o médio/longo prazo, dado que no curto, continuaremos vendo grande volatilidade, até termos indicativos mais concretos quanto a nova equipe econômica e próximos passos do novo governo; na RV Internacional, apesar de continuarmos com um cenário de alta de juros, inflação pressionada e previsão de possível recessão nas principais economias Globais, em novembro os mercados andaram bem, refletindo nas bolsas dos EUA; olhando à frente, e com foco nos EUA, apesar de termos tido indicativos positivos de possível contenção da inflação por lá, acreditamos que ainda é cedo para avaliarmos como uma tendência; por conta disso, apesar do baixo desemprego e bons resultados das



Instituto de Previdência dos Servidores Públicos
Do Município de Piracaia – PIRAPREV

empresas até o momento, vale avaliar a estratégia pensando em um horizonte de médio/longo prazo, principalmente pelo hedge que traz para a carteira dos RPPS, uma vez que no curto prazo deve se manter volátil, a seguir foi colocado para análise o último Boletim Focus disponibilizado pelo banco central para acompanhamento das expectativas de mercado para alguns dos principais indicadores, cabendo alguns ressaltos comentados pelos membros do Comitê de Investimentos, sendo a queda de projeção do IPCA indo a 5,79 contra 5,92 da semana anterior, muito refletida pelo corte nos tributos dos combustíveis que devem retornar em janeiro de 2023 já sob o novo governo, olhando para o PIB foi factível também a percepção positiva de crescimento agora oriunda de um mercado de trabalho muito mais aquecido do que começou o ano, a expectativa do câmbio se mantém estável esperando para ver quais serão as medidas tomadas pelo novo ministro da fazenda e qual será o das políticas econômico no que tange o câmbio.

Focus | MEDIANAS DAS EXPECTATIVAS DE MERCADO

9 de dezembro de 2022

	2022				2023				2024		2025	
	Há 4 semanas	Há 1 semana	Hoje	Comp. semanal*	Há 4 semanas	Há 1 semana	Hoje	Comp. semanal*	Hoje	Comp. semanal*	Hoje	Comp. semanal*
IPCA (%)	5,82	5,92	5,79	▼ (1)	4,94	5,08	5,08	= (1)	3,50	= (7)	3,02	▲ (1)
PIB (var. %)	2,77	3,05	3,05	= (1)	0,70	0,75	0,75	= (1)	1,70	▼ (1)	2,00	= (57)
CÂMBIO (R\$/US\$)	5,20	5,25	5,25	= (1)	5,20	5,25	5,25	= (2)	5,24	▲ (2)	5,23	▲ (2)
SELIC (% a.a.)	13,75	13,75			11,25	11,75	11,75	= (1)	8,50	= (1)	8,00	= (5)

* comportamento dos indicadores desde o último Focus; os valores entre parênteses expressam o número de semanas em que vem ocorrendo o último comportamento.

▲ Aumento ▼ Diminuição = Estabilidade
em relação ao Focus anterior

O material apresentado pela gestora de recursos teve como fonte as seguintes casas: Safra Asset, Meta Asset, XP Investimentos e Bradesco Asset. Assim, o próximo membro a se manifestar foi o Sr. Robson que como de praxe trouxe à luz dos membros o relatório especializado em investimentos disponibilizado pela consultoria financeira LDB referente ao mês de Novembro de 2022, este que é o último relatório do período, já que os extratos de investimento referente à Dezembro só estarão disponíveis em Janeiro de 2023, assim sem delongas segue os resultados da carteira apresentados:



Instituto de Previdência dos Servidores Públicos
Do Município de Piracaia – PIRAPREV



Prezados Senhores,

Este documento tem por objetivo apresentar as principais características e informações referente a sua carteira de investimentos, na intenção de ajudá-lo na tomada de decisão e acompanhamento da mesma.

As informações contidas neste documento se destinam somente à orientação de caráter geral e fornecimento de informações sobre o tema de interesse. Nossos estudos são baseados em informações disponíveis ao público, consideradas confiáveis na data de publicação. Dado que as opiniões nascem de julgamentos e estimativas, estão sujeitas a mudanças. Nossos relatórios não representam oferta de negociação de valores mobiliários ou outros instrumentos financeiros.

Informações adicionais sobre quaisquer empresas, valores mobiliários ou outros instrumentos financeiros podem ser obtidas mediante solicitação.

O presente relatório apresenta todas as informações e índices disponíveis até o dia 30.11.2022.

Não é permitido a divulgação e a utilização deste e de seu respectivo conteúdo por pessoas não autorizadas pela LDB CONSULTORIA FINANCEIRA.

Permanecemos à disposição para quaisquer esclarecimentos que se fizerem necessários e muito obrigado,

Equipe LDB Empresas.



Instituto de Previdência dos Servidores Públicos
Do Município de Piracaia – PIRAPREV



Carteira: PIRACAIA

Data Extrato: 30/11/2022

EXTRATO CONSOLIDADO DE ATIVOS

Posição de Ativos e Enquadramento

RENDA FIXA

69,77%

Artigo 7º I, Alinea a (Títulos do Tesouro Nacional)

Emissor	Título Público	Volatiliid. a.a. (%)	Rentabilidade (%)			Valor (R\$)	% Carteira	
			Dia	Mês	Ano			
TESOURO NACIONAL	NTN-B 150535 (5,315000%)	0,62	0,05	1,05	10,48	21.035.759,82	16,64	
TESOURO NACIONAL	NTN-B 150826 (5,510000%)	0,62	0,05	1,06	10,67	24.745.691,00	19,57	
Sub-total Artigo 7º I, Alinea a			0,62	0,05	1,05	10,58	45.781.450,82	36,21

Artigo 7º I, Alinea b (Fundos 100% Títulos Públicos)

Gestor	Admin.	Ativo	Volatiliid. a.a. (%)	Rentabilidade (%)			Valor (R\$)	% Carteira	PL do Fundo	% Fundo
				Dia	Mês	Ano				
SAFRA	SAFRA	SAFRA IMA FIC RENDA FIXA	5,44	0,66	-0,80	5,79	4.256.362,96	3,37	338.823.994,34	1,26
BRAM	BRADESCO	BRADESCO INSTITUCIONAL FIC FI RF IMA-B TITULOS PUB	5,29	0,74	-0,81	6,24	2.066.477,84	1,63	519.703.956,31	0,40
WESTERN	BNP PARIBAS	WESTERN ASSET IMA-B ATIVO FI RF	6,51	0,82	-1,88	4,02	4.713.809,43	3,73	252.688.671,72	1,87
WESTERN	BNP PARIBAS	WESTERN ASSET IMA-B5 ATIVO FI RF	3,76	0,40	-1,35	6,34	5.169.791,52	4,09	472.160.889,27	1,09
BB	BB	BB PREV IPCA III	2,11	0,32	-0,51	9,19	820.752,65	0,65	181.206.036,85	0,45
CAIXA DTVM	CEF	FI CAIXA BRASIL 2024 IV TÍTULOS PÚBLICOS RF	2,94	0,32	-0,51	7,63	1.583.182,79	1,25	3.209.156.860,76	0,05
ITAU	ITAU	ITAU INSTITUCIONAL ALOCAÇÃO DINÂMICA RF FICFI	2,92	0,44	-1,03	8,23	10.803.100,55	8,54	2.290.613.237,54	0,47
ITAU	ITAU	ITAU INSTITUCIONAIS LEGEND RF LP FIC FI	1,69	0,01	-0,06	8,87	1.405.314,10	1,11	824.175.190,24	0,17
Sub-total Artigo 7º I, Alinea b			3,82	0,51	-1,08	6,70	30.818.791,84	24,37		

Artigo 7º III, Alinea a (Fundos Renda Fixa)

Gestor	Admin.	Ativo	Volatiliid. a.a. (%)	Rentabilidade (%)			Valor (R\$)	% Carteira	PL do Fundo	% Fundo
				Dia	Mês	Ano				
ITAU	ITAU	ITAU RENDA FIXA IMA-B ATIVO	5,86	0,76	-1,47	5,20	2.120.003,66	1,68	408.756.821,78	0,52
CAIXA DTVM	CEF	FIC FI CAIXA NOVO BRASIL RF REF IMA-B LP	5,43	0,75	-0,88	6,30	63.195,67	0,05	1.612.754.705,35	0,00
WESTERN	WESTERN	WESTERN ASSET RENDA FIXA ATIVO FI	1,18	0,12	0,32	10,41	6.178.337,14	4,89	719.403.020,21	0,86

1 de 30



Carteira: PIRACAIA

Data Extrato: 30/11/2022

EXTRATO CONSOLIDADO DE ATIVOS

Gestor	Admin.	Ativo	Volatiliid. a.a. (%)	Rentabilidade (%)			Valor (R\$)	% Carteira	PL do Fundo	% Fundo
				Dia	Mês	Ano				
ITAU	ITAU	ITAU INSTITUCIONAL GLOBAL DINÂMICO RF LP FIC FI	0,79	0,08	0,48	10,54	3.256.040,62	2,58	2.315.104.929,40	0,14
Sub-total Artigo 7º III, Alinea a			2,65	0,23	0,02	8,61	11.617.577,09	9,19		

Artigo 7º IV (Ativos de Renda Fixa (Inst. Financeira))

Gestor	Admin.	Ativo	Volatiliid. a.a. (%)	Rentabilidade (%)			Valor (R\$)	% Carteira	PL do Fundo	% Fundo
				Dia	Mês	Ano				
ITAU	ITAU	LETRA FINANCEIRA - ITUB - ITAU UNIBANCO HOLDING SA 5,80% a.a	3,28		-0,00	6,14	0,00	0,00		
Sub-total Artigo 7º IV			3,28	0,00	-0,00	6,14	0,00	0,00		
Renda Fixa			1,44	0,23	0,33	9,21	88.217.819,75	69,77		

2 de 30



Instituto de Previdência dos Servidores Públicos
Do Município de Piracaia – PIRAPREV



Carteira: PIRACAIA Data Extrato: 30/11/2022

EXTRATO CONSOLIDADO DE ATIVOS

RENTA VARIÁVEL 13,73%

Artigo 8º I (Fundos de Ações)

Gestor	Admin.	Ativo	Volatilid. a.a. (%)	Rentabilidade (%)			Valor (R\$)	% Carteira	PL do Fundo	% Fundo
				Dia	Mês	Ano				
ITAU	ITAU	ITAU GOVERNANCA CORPORATIVA ACOES FI	21,33	1,41	-3,66	5,93	198.669,51	0,16	38.082.452,04	0,52
CAIXA DTVM	CEF	FIA CAIXA SMALL CAPS ATIVO	27,83	0,63	-11,19	-12,72	224.909,08	0,18	593.700.638,61	0,04
VINCI	BEM	VINCI SELECTION EQUITIES FIA	18,49	0,87	-6,99	3,52	7.025.343,23	5,56	518.516.572,11	1,35
ITAU	ITAU	ITAU ACOES DUNAMIS FIC	20,02	0,87	-8,52	3,30	6.936.420,38	5,49	1.939.419.629,82	0,36
ITAU	ITAU	ITAU INSTITUCIONAL ACOES PHOENIX FICFI	22,87	1,42	-11,45	-4,95	1.248.467,27	0,99	408.954.374,18	0,31
VINCI	BEM	VINCI MOSAICO FIA	22,81	1,03	-8,87	0,35	865.458,56	0,68	876.685.806,15	0,10
VINCI	BEM	VINCI FATORIAL DINAMICO FIA	19,89	0,43	-8,66	-2,53	865.568,93	0,68	133.834.478,88	0,65
Sub-total Artigo 8º I			19,77	0,90	-8,13	2,08	17.364.836,96	13,73		
Renda Variável			19,35	0,90	-8,13	2,08	17.364.836,96	13,73		

3 de 30



Carteira: PIRACAIA Data Extrato: 30/11/2022

EXTRATO CONSOLIDADO DE ATIVOS

INVESTIMENTOS NO EXTERIOR 6,21%

Artigo 9º II (Fundos de Investimento no Exterior)

Gestor	Admin.	Ativo	Volatilid. a.a. (%)	Rentabilidade (%)			Valor (R\$)	% Carteira	PL do Fundo	% Fundo
				Dia	Mês	Ano				
XP	BNP PARIBAS	AXA WF FRAMLINGTON DIGITAL ECONOMY ADVISORY FIC FIA IE	33,03	3,90	3,96	-32,10	1.279.656,23	1,01	223.126.589,79	0,57
XP	BNP PARIBAS	AXA WF FRAMLINGTON ROBOTECH ADVISORY FIC FIA INVESTIMENTO NO EXTERIOR	32,27	3,65	11,42	-25,40	1.021.713,25	0,81	71.431.459,38	1,43
XP	BNP PARIBAS	J CHINA EQUITY DÓLAR ADVISORY FIC FIA INVESTIMENTO NO EXTERIOR	26,63	-1,70	8,78	-28,55	1.006.471,88	0,80	104.255.681,44	0,97
XP	BNP PARIBAS	MS GLOBAL OPPORTUNITIES ADVISORY FIC FIA INVESTIMENTO NO EXTERIOR	39,56	-0,95	6,98	-43,45	716.535,98	0,57	560.634.770,64	0,13
VINCI	BEM	VINCI INTERNACIONAL FIC DE FI MULTIMERCADO - INVESTIMENTO NO EXTERIOR	16,05	-0,09	3,64	-11,35	774.168,25	0,61	129.173.953,86	0,60
Sub-total Artigo 9º II			21,21	1,25	6,87	-29,47	4.798.545,59	3,79		

Artigo 9º III (Fundos de Ações - BDR Nível I)

Gestor	Admin.	Ativo	Volatilid. a.a. (%)	Rentabilidade (%)			Valor (R\$)	% Carteira	PL do Fundo	% Fundo
				Dia	Mês	Ano				
CAIXA DTVM	CEF	FIA CAIXA INSTITUCIONAL BDR NÍVEL I	26,61	1,74	6,91	-24,94	1.640.754,72	1,30	2.064.871.213,59	0,08
SAFRA	SAFRA	SAFRA CONSUMO AMERICANO FIA BDR-NÍVEL I PB	26,57	2,43	6,55	-26,98	1.412.466,01	1,12	1.015.521.467,16	0,14
Sub-total Artigo 9º III			26,17	2,06	6,74	-25,90	3.053.220,73	2,41		
Investimentos no Exterior			21,84	1,56	6,82	-28,12	7.851.766,32	6,21		

4 de 30



Instituto de Previdência dos Servidores Públicos
Do Município de Piracaia – PIRAPREV



Carteira: PIRACAIA										Data Extrato: 30/11/2022	
EXTRATO CONSOLIDADO DE ATIVOS											
INVESTIMENTOS ESTRUTURADOS										10,24%	
Artigo 10º I (Fundos Multimercados)											
Gestor	Admin.	Ativo	Volatilid. a.a. (%)	Rentabilidade (%)			Valor (R\$)	% Carteira	PL do Fundo	% Fundo	
				Dia	Mês	Ano					
SAFRA	SAFRA	SAFRA S P REAIS PB FI MULTIMERCADO	23,88	2,91	5,94	-7,47	9.900.512,31	7,83	697.397.598,34	1,42	
Sub-total Artigo 10º I			23,88	2,91	5,94	-7,47	9.900.512,31	7,83			
Artigo 10º II (Fundo de Participação)											
Gestor	Admin.	Ativo	Volatilid. a.a. (%)	Rentabilidade (%)			Valor (R\$)	% Carteira	PL do Fundo	% Fundo	
				Dia	Mês	Ano					
VINCI	BEM	VINCI CAPITAL PARTNERS III FIP MULTIESTRATEGIA II	110,77	-0,03	-0,03	-17,34	3.046.391,35	2,41	265.466.243,08	1,15	
Sub-total Artigo 10º II			110,77	-0,03	-0,03	-17,34	3.046.391,35	2,41			
Investimentos Estruturados			27,87	2,20	4,47	-6,81	12.946.903,66	10,24			

5 de 30



Carteira: PIRACAIA										Data Extrato: 30/11/2022	
EXTRATO CONSOLIDADO DE ATIVOS											
FUNDOS IMOBILIÁRIOS										0,05%	
Artigo 11º (Fundo de Investimento Imobiliário)											
Gestor	Admin.	Ativo	Volatilid. a.a. (%)	Rentabilidade (%)			Valor (R\$)	% Carteira	PL do Fundo	% Fundo	
				Dia	Mês	Ano					
KINEA	KINEA	KINEA II REAL ESTATE EQUITY FII	76,06	-28,29	-28,29	-25,66	63.893,32	0,05	15.445.287,74	0,41	
Sub-total Artigo 11º			76,06	-28,29	-28,29	-25,66	63.893,32	0,05			
Fundos Imobiliários			79,61	-28,29	-28,29	-25,66	63.893,32	0,05			
Total			5,44	0,58	-0,16	3,11	126.445.220,01	100,00			

6 de 30



Instituto de Previdência dos Servidores Públicos
Do Município de Piracaia – PIRAPREV



Carteira: PIRACAIA

Data Extrato: 30/11/2022

EXTRATO CONSOLIDADO DE ATIVOS

Enquadramento da Carteira

Artigo	Tipo de Ativo	Valor(R\$)	% Carteira	Política de Investimentos			Pró-Gestão Nível 1	
				Mínimo	Objetivo	Máximo	ALM	Limite Legal
Renda Fixa								
Artigo 7º I, Alínea a	Títulos do Tesouro Nacional	45.781.450,82	36,21	0,00	37,77	100,00	0,00	100,00
Artigo 7º I, Alínea b	Fundos 100% Títulos Públicos	30.818.791,84	24,37	0,00	10,69	100,00	0,00	100,00
Artigo 7º III, Alínea a	Fundos Renda Fixa	11.617.577,09	9,19	0,00	18,99	65,00	0,00	65,00
Artigo 7º IV	Ativos de Renda Fixa (Inst. Financeira)	0,00	0,00	0,00	0,00	20,00	0,00	20,00
Total Renda Fixa		88.217.819,75	69,77					100,00
Renda Variável								
Artigo 8º I	Fundos de Ações	17.364.836,96	13,73	0,00	14,59	35,00	0,00	35,00
Total Renda Variável		17.364.836,96	13,73					35,00
Investimentos no Exterior								
Artigo 9º II	Fundos de Investimento no Exterior	4.798.545,59	3,79	0,00	5,91	10,00	0,00	10,00
Artigo 9º III	Fundos de Ações - BDR Nível I	3.053.220,73	2,41	0,00	3,51	10,00	0,00	10,00
Total Investimentos no Exterior		7.851.766,32	6,21					10,00
Investimentos Estruturados								
Artigo 10º I	Fundos Multimercados	9.900.512,31	7,83	0,00	7,30	10,00	0,00	10,00
Artigo 10º II	Fundo de Participação	3.046.391,35	2,41	0,00	1,12	5,00	0,00	5,00
Total Investimentos Estruturados		12.946.903,66	10,24					15,00
Fundos Imobiliários								
Artigo 11º	Fundo de Investimento Imobiliário	63.893,32	0,05	0,00	0,13	5,00	0,00	5,00
Total Fundos Imobiliários		63.893,32	0,05					5,00
Total		126.445.220,01	100,00					

7 de 30



Carteira: PIRACAIA

Data Extrato: 30/11/2022

EXTRATO CONSOLIDADO DE ATIVOS

Rentabilidades por Artigo

Estratégia Indexador	No Mês	No Ano	3 meses	6 meses	12 meses	No Mês(R\$)	No Ano(R\$)
Artigo 7º I, Alínea a % do CDI	1,05 103,30	10,58 95,12	1,67 53,09	3,04 46,83	11,96 99,89	481.046,56	4.538.458,40
Artigo 7º I, Alínea b % do CDI	-1,08 -105,86	6,70 60,26	1,37 43,70	1,95 30,03	7,19 60,05	-197.236,52	1.715.869,06
Artigo 7º III, Alínea a % do CDI	0,02 1,96	8,61 77,43	2,34 74,32	4,16 74,08	8,85 73,95	2.730,75	708.793,10
Artigo 7º IV % do CDI	-0,00 -0,00	6,14 69,94	0,49 15,52	2,15 33,01		-0,00	257.757,26
Artigo 8º I Var. IBOVESPA p.p.	-8,13 -5,07	2,08 -5,23	-1,77 -4,47	-0,93 -1,95		-1.537.510,61	354.465,39
Artigo 9º II % do CDI	6,87 673,31	-29,47 -264,88	-0,74 -23,59	1,92 29,59	-29,04 -242,58	308.564,75	-2.004.769,60
Artigo 9º III % do CDI	6,74 660,42	-25,90 -232,81	0,88 28,12	5,15 79,26	-24,04 -200,74	192.813,48	-1.067.160,62
Artigo 10º I % do CDI	5,94 582,16	-7,47 -67,15	5,22 165,78	3,43 52,96		555.287,80	-752.823,19
Artigo 10º II % do CDI	-0,03 -2,52	-17,34 -155,89	-4,23 -134,31	-3,14 -48,25		-783,17	69.866,05
Artigo 11º % do CDI	-28,29 -2.772,01	-25,66 -230,68	-27,87 -885,84	-32,28 -496,71		-25.210,37	-18.875,87
PIRACAIA (Total)						-220.297,33	3.801.579,98

RESULTADO POR ATIVO

Artigo 7º I, Alínea a (Títulos do Tesouro Nacional)

Ativo	Saldo Anterior	Aplicações	Resgates	Amortização	Saldo	Resultado Financ. Mês (R\$)	Resultado Financ. Ano (R\$)
NTN-B 150535 (5,315000%)	21.397.217,92	0,00	0,00	582.643,35	21.035.759,82	221.185,25	2.085.210,15
NTN-B 150826 (5,510000%)	24.485.829,69	0,00	0,00	0,00	24.745.691,00	259.861,31	2.453.248,25
					45.781.450,82	0,00	0,00

Artigo 7º I, Alínea b (Fundos 100% Títulos Públicos)

8 de 30



Instituto de Previdência dos Servidores Públicos
Do Município de Piracaia – PIRAPREV



Carteira: PIRACAIA

Data Extrato: 30/11/2022

EXTRATO CONSOLIDADO DE ATIVOS

Ativo	Saldo Anterior	Aplicações	Resgates	Amortização	Saldo	Resultado Financ. Mês (R\$)	Resultado Financ. Ano (R\$)
BB PREV IPCA III	824.955,79	0,00	0,00	0,00	820.752,65	-4.203,14	218.004,55
BRASESCO INSTITUCIONAL FIC FI RF IMA-B TITULOS PUB	2.083.419,77	0,00	0,00	0,00	2.066.477,84	-16.941,93	121.413,14
FI CAIXA BRASIL 2024 IV TITULOS PÚBLICOS RF	1.591.352,28	0,00	0,00	0,00	1.583.182,79	-8.169,49	115.413,92
ITAU INSTITUCIONAIS LEGEND RF LP FIC FI	1.406.175,54	0,00	0,00	0,00	1.405.314,10	-861,44	247.095,92
ITAU INSTITUCIONAL ALOCAÇÃO DINÂMICA RF FICFI	5.702.091,44	5.778.388,03	-706.000,00	0,00	10.803.100,55	28.621,08	381.414,16
SAFRA IMA FIC RENDA FIXA	4.290.662,05	0,00	0,00	0,00	4.256.362,96	-34.299,09	201.675,45
WESTERN ASSET IMA-B ATIVO FI RF	4.804.350,75	0,00	0,00	0,00	4.713.809,43	-90.541,32	182.490,44
WESTERN ASSET IMA-B5 ATIVO FI RF	5.240.632,71	0,00	0,00	0,00	5.169.791,52	-70.841,19	248.361,48
					30.818.791,84	0,00	0,00

Artigo 7º III, Alínea a (Fundos Renda Fixa)

Ativo	Saldo Anterior	Aplicações	Resgates	Amortização	Saldo	Resultado Financ. Mês (R\$)	Resultado Financ. Ano (R\$)
FIC FI CAIXA NOVO BRASIL RF REF IMA-B LP	63.756,04	0,00	0,00	0,00	63.195,67	-560,37	3.745,11
ITAU INSTITUCIONAL GLOBAL DINÂMICO RF LP FIC FI	2.877.790,70	363.040,85	0,00	0,00	3.256.040,62	15.209,07	129.840,90
ITAU RENDA FIXA IMA-B ATIVO	2.151.614,85	0,00	0,00	0,00	2.120.003,66	-31.611,19	141.958,55
WESTERN ASSET RENDA FIXA ATIVO FI	6.158.643,90	0,00	0,00	0,00	6.178.337,14	19.693,24	433.248,54
					11.617.577,09	0,00	0,00

Artigo 7º IV (Ativos de Renda Fixa (Inst. Financeira))

Ativo	Saldo Anterior	Aplicações	Resgates	Amortização	Saldo	Resultado Financ. Mês (R\$)	Resultado Financ. Ano (R\$)
LETRA FINANCEIRA - ITUB - ITAU UNIBANCO HOLDING SA 5,80% a.a	4.455.725,13	0,00	-4.455.725,13	0,00	0,00	0,00	257.757,26
					0,00	0,00	0,00

Artigo 8º I (Fundos de Ações)

Ativo	Saldo Anterior	Aplicações	Resgates	Amortização	Saldo	Resultado Financ. Mês (R\$)	Resultado Financ. Ano (R\$)
FIA CAIXA SMALL CAPS ATIVO	253.244,39	0,00	0,00	0,00	224.909,08	-28.335,31	-32.763,41
ITAU ACOES DUNAMIS FIC	7.582.075,98	0,00	0,00	0,00	6.936.420,38	-645.655,60	221.906,06
ITAU GOVERNANCA CORPORATIVA ACOES FI	206.212,23	0,00	0,00	0,00	198.669,51	-7.542,72	11.118,24

9 de 30



Carteira: PIRACAIA

Data Extrato: 30/11/2022

EXTRATO CONSOLIDADO DE ATIVOS

Ativo	Saldo Anterior	Aplicações	Resgates	Amortização	Saldo	Resultado Financ. Mês (R\$)	Resultado Financ. Ano (R\$)
ITAU INSTITUCIONAL ACOES PHOENIX FICFI	1.409.852,45	0,00	0,00	0,00	1.248.467,27	-161.385,18	-65.033,31
VINCI FATORIAL DINAMICO FIA	947.661,97	0,00	0,00	0,00	865.568,93	-82.093,04	-22.430,43
VINCI MOSAICO FIA	949.664,02	0,00	0,00	0,00	865.458,56	-84.205,46	3.018,99
VINCI SELECTION EQUITIES FIA	7.553.636,53	0,00	0,00	0,00	7.025.343,23	-528.293,30	238.649,25
					17.364.836,96	0,00	0,00

Artigo 9º II (Fundos de Investimento no Exterior)

Ativo	Saldo Anterior	Aplicações	Resgates	Amortização	Saldo	Resultado Financ. Mês (R\$)	Resultado Financ. Ano (R\$)
AXA WF FRAMLINGTON DIGITAL ECONOMY ADVISORY FIC FIA IE	1.230.929,68	0,00	0,00	0,00	1.279.656,23	48.726,55	-604.993,24
AXA WF FRAMLINGTON ROBOTEC ADVISORY FIC FIA INVESTIMENTO NO EXTERIOR	916.988,97	0,00	0,00	0,00	1.021.713,25	104.724,28	-347.899,84
J CHINA EQUITY DÓLAR ADVISORY FIC FIA INVESTIMENTO NO EXTERIOR	925.250,11	0,00	0,00	0,00	1.006.471,88	81.221,77	-402.234,13
MS GLOBAL OPPORTUNITIES ADVISORY FIC FIA INVESTIMENTO NO EXTERIOR	669.814,82	0,00	0,00	0,00	716.535,98	46.721,16	-550.537,51
VINCI INTERNACIONAL FIC DE FI MULTIMERCADO - INVESTIMENTO NO EXTERIOR	746.997,26	0,00	0,00	0,00	774.168,25	27.170,99	-99.104,88
					4.798.545,59	0,00	0,00

Artigo 9º III (Fundos de Ações - BDR Nível I)

Ativo	Saldo Anterior	Aplicações	Resgates	Amortização	Saldo	Resultado Financ. Mês (R\$)	Resultado Financ. Ano (R\$)
FIA CAIXA INSTITUCIONAL BDR NÍVEL I	1.534.715,54	0,00	0,00	0,00	1.640.754,72	106.039,18	-545.194,30
SAFRA CONSUMO AMERICANO FIA BDR-NÍVEL I PB	1.325.691,71	0,00	0,00	0,00	1.412.466,01	86.774,30	-521.966,32
					3.053.220,73	0,00	0,00

Artigo 10º I (Fundos Multimercados)

Ativo	Saldo Anterior	Aplicações	Resgates	Amortização	Saldo	Resultado Financ. Mês (R\$)	Resultado Financ. Ano (R\$)
SAFRA S P REAIS PB FI MULTIMERCADO	9.345.224,51	0,00	0,00	0,00	9.900.512,31	555.287,80	-752.823,19
					9.900.512,31	0,00	0,00

10 de 30



Instituto de Previdência dos Servidores Públicos
Do Município de Piracaia – PIRAPREV



Carteira: PIRACAIA

Data Extrato: 30/11/2022

EXTRATO CONSOLIDADO DE ATIVOS

Artigo 10º II (Fundo de Participação)

Ativo	Saldo Anterior	Aplicações	Resgates	Amortização	Saldo	Resultado Financ. Mês (R\$)	Resultado Financ. Ano (R\$)
VINCI CAPITAL PARTNERS III FIP MULTIESTRATÉGIA II	3.047.174,52	0,00	0,00	0,00	3.046.391,35	-783,17	69.866,05
					3.046.391,35	0,00	0,00

Artigo 11º (Fundo de Investimento Imobiliário)

Ativo	Saldo Anterior	Aplicações	Resgates	Amortização	Proventos	Saldo	Resultado Financ. Mês (R\$)	Resultado Financ. Ano (R\$)
KINEA II REAL ESTATE EQUITY FII	89.103,69	0,00	0,00	0,00	0,00	63.893,32	-25.210,37	-18.875,87
						63.893,32	0,00	0,00

11 de 30



Carteira: PIRACAIA

Data Extrato: 30/11/2022

EXTRATO CONSOLIDADO DE ATIVOS

Análise de Liquidez

Período	Valor (R\$)	(%)	Valor Acumulado (R\$)	(%) Acum.
de 0 a 30 dias	58.363.584,71	46,16	58.363.584,71	46,16
de 31 a 365 dias	16.849.857,69	13,33	75.213.442,40	59,48
acima de 365 dias	51.231.777,61	40,52	126.445.220,01	100,00

12 de 30



Instituto de Previdência dos Servidores Públicos
Do Município de Piracaia – PIRAPREV

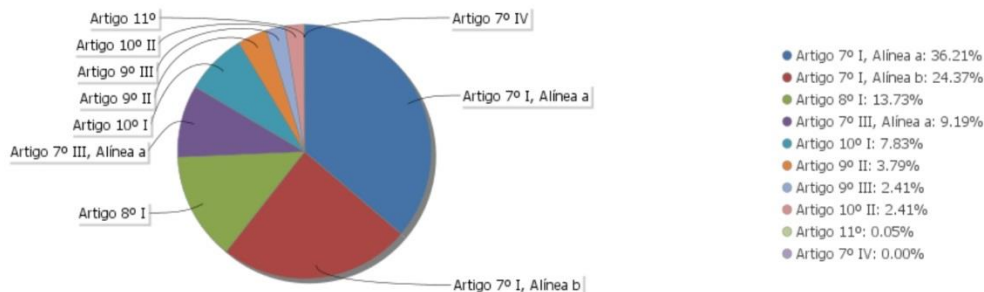


Carteira: PIRACAIA

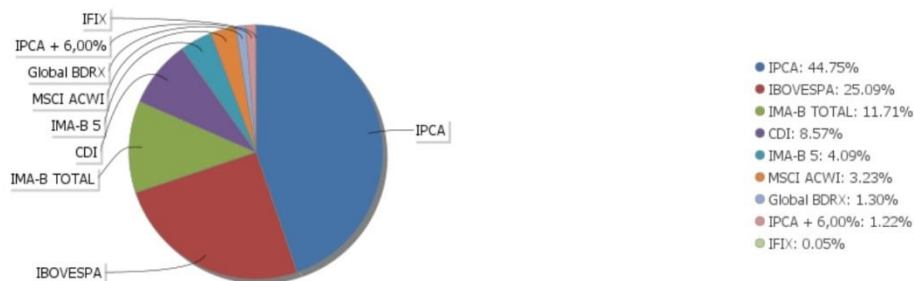
Data Extrato: 30/11/2022

EXTRATO CONSOLIDADO DE ATIVOS

Alocação por Artigo



Alocação Por Estratégia



13 de 30

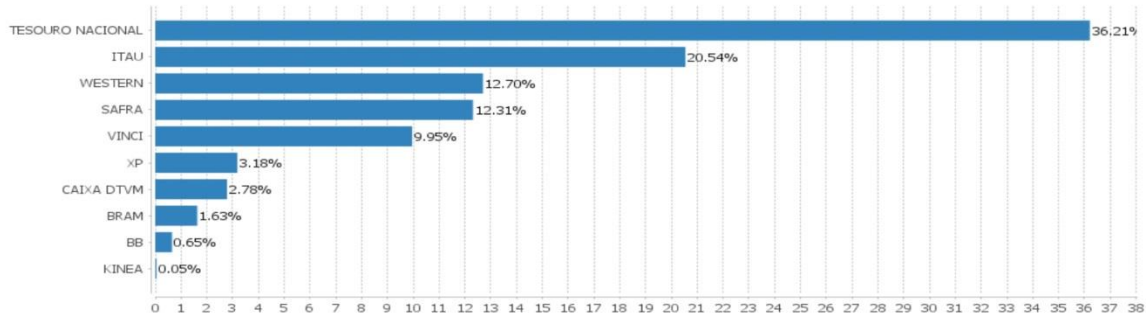


Carteira: PIRACAIA

Data Extrato: 30/11/2022

EXTRATO CONSOLIDADO DE ATIVOS

Alocação por Gestor



14 de 30



Instituto de Previdência dos Servidores Públicos
Do Município de Piracaia – PIRAPREV



Carteira: PIRACAIA

Data Extrato: 30/11/2022

EXTRATO CONSOLIDADO DE ATIVOS

Rentabilidades da Carteira versus Meta Atuarial

Ano	Jan	Fev	Mar	Abr	Mai	Jun	Jul	Ago	Set	Out	Nov	Dez	Rent. Ano
2022	-0,70	-0,10	2,07	-1,43	1,00	-1,65	2,08	0,61	-0,86	2,30	-0,16		3,11
IPCA + 4,88%	0,94	1,37	2,04	1,42	0,89	1,07	-0,28	0,07	0,11	0,97	0,79		9,79
p.p. indexador	-1,64	-1,47	0,03	-2,85	0,11	-2,72	2,36	0,54	-0,97	1,33	-0,95		-6,67
2021	-0,04	-0,18	1,36	1,36	1,48	0,55	0,03	-0,07	-0,79	-0,37	0,92	1,87	6,25
IPCA + 5,42%	0,67	1,24	1,42	0,73	1,27	0,97	1,43	1,34	1,61	1,68	1,37	1,22	16,00
p.p. indexador	-0,71	-1,42	-0,05	0,63	0,20	-0,42	-1,40	-1,40	-2,40	-2,05	-0,45	0,65	-9,75
2020	0,99	-1,89	-6,31	3,61	1,93	2,26	2,71	1,12	-1,49	-0,17	3,35	3,20	9,21
IPCA + 5,50%	0,68	0,63	0,54	0,11	0,04	0,71	0,85	0,69	1,09	1,31	1,32	1,82	10,24
p.p. indexador	0,31	-2,53	-6,85	3,50	1,89	1,55	1,85	0,44	-2,58	-1,48	2,03	1,37	-1,03
2019	3,15	0,30	0,52	1,27	1,20	2,42	1,40	0,52	1,52	1,46	0,53	2,59	18,22
IPCA + 5,50%	0,79	0,86	1,16	1,02	0,60	0,41	0,68	0,58	0,41	0,59	0,94	1,60	10,07
p.p. indexador	2,36	-0,56	-0,63	0,25	0,60	2,01	0,72	-0,06	1,12	0,87	-0,41	0,99	8,15

Performance Sobre a Meta Atuarial

	Quantidade	Perc. (%)
Meses acima - Meta Atuarial	24	51,06
Meses abaixo - Meta Atuarial	23	48,94

Relatório

	Período	Carteira	Meta Atuarial	p.p. Indx.	Volatilidade Anual
	03 meses	1,26	1,88	-0,62	5,74
	06 meses	2,28	2,75	-0,47	5,46
	12 meses	5,04	11,12	-6,08	5,44
	24 meses	13,06	29,68	-16,61	4,94
Maior rentabilidade da Carteira	36 meses	22,75	42,65	-19,89	7,40
Menor rentabilidade da Carteira	Desde 31/12/2018	41,45	54,53	-13,08	6,77

15 de 30



Carteira: PIRACAIA

Data Extrato: 30/11/2022

EXTRATO CONSOLIDADO DE ATIVOS

Evolução



Patrimônio Líquido



16 de 30



Instituto de Previdência dos Servidores Públicos
Do Município de Piracaia – PIRAPREV



Carteira: PIRACAIA

Data Extrato: 30/11/2022

EXTRATO CONSOLIDADO DE ATIVOS

Rentabilidades Mensais - 12 últimos meses



17 de 30



Carteira: PIRACAIA

Data Extrato: 30/11/2022

EXTRATO CONSOLIDADO DE ATIVOS

Performance dos Fundos

Fundo	No Mês	No Ano	3 meses	6 meses	12 meses	24 meses	36 meses
Varição da Estratégia							
LETRA FINANCEIRA - ITUB - ITAU UNIBANCO HOLDING SA 5,80% a a	0,00	6,14	0,49	2,15			
Var. IPCA p.p.	-0,41	3,82	-0,22	1,81			
NTN-B 150826 (5,510000%)	1,06	10,67	1,69	3,09	12,06	30,98	43,81
Var. IPCA p.p.	0,65	5,54	0,98	2,75	6,16	13,71	21,48
NTN-B 150535 (5,315000%)	1,05	10,48	1,65	2,99	11,85	26,98	31,78
Var. IPCA p.p.	0,64	5,35	0,94	2,66	5,95	9,71	9,45
WESTERN ASSET IMA-B5 ATIVO FI RF	-1,35	6,34	0,98	1,22	7,20	9,79	18,82
Var. IMA-B 5 p.p.	-1,02	-2,42	-1,03	-1,13	-2,42	-6,02	-5,57
WESTERN ASSET IMA-B ATIVO FI RF	-1,88	4,02	0,75	0,62	4,26	4,29	8,66
Var. IMA-B TOTAL p.p.	-1,09	-2,56	-1,16	-1,15	-2,55	-6,04	-5,55
FI CAIXA BRASIL 2024 IV TÍTULOS PÚBLICOS RF	-0,51	7,63	1,87	1,60	8,55	13,62	22,32
Var. IMA-B TOTAL p.p.	0,28	1,05	-0,05	-0,17	1,73	3,29	8,11
SAFRA IMA FIC RENDA FIXA	-0,80	5,79	1,77	1,65	5,65	5,87	9,96
Var. IMA-B TOTAL p.p.	-0,01	-0,79	-0,14	-0,11	-1,17	-4,47	-4,25
BB PREV IPCA III	-0,51	9,19	1,86	2,46	9,92	17,02	24,47
Var. IPCA + 6,00% p.p.	-1,38	-1,66	-0,28	-0,84	-2,34	-14,69	-21,09
BRADESCO INSTITUCIONAL FIC FI RF IMA-B TITULOS PUB	-0,81	6,24	1,84	1,60	6,46	9,56	13,04
Var. IMA-B TOTAL p.p.	-0,02	-0,33	-0,08	-0,16	-0,36	-0,77	-1,18
ITAU INSTITUCIONAL ALOCAÇÃO DINÂMICA RF FICFI	-1,03	8,23	1,37	3,61	9,16	13,36	16,77
Var. IPCA p.p.	-1,44	3,10	0,66	3,28	3,26	-3,91	-5,56
ITAU INSTITUCIONAIS LEGEND RF LP FIC FI	-0,06	8,87	1,76	4,52	8,86	16,36	24,61
% do CDI	-6,00	79,70	56,08	69,61	74,00	101,00	125,13
ITAU RENDA FIXA IMA-B ATIVO	-1,47	5,20	1,23	0,32	5,29	8,77	13,73
Var. IMA-B TOTAL p.p.	-0,68	-1,38	-0,68	-1,45	-1,53	-1,57	-0,48
FIC FI CAIXA NOVO BRASIL RF REF IMA-B LP	-0,88	6,30	1,73	1,64	6,53	9,79	13,26
Var. IMA-B TOTAL p.p.	-0,09	-0,28	-0,18	-0,12	-0,28	-0,54	-0,96
WESTERN ASSET RENDA FIXA ATIVO FI	0,32	10,41	2,58	6,14	11,32	14,87	19,93
% do CDI	31,33	93,56	81,97	94,47	94,56	91,78	98,29
ITAU INSTITUCIONAL GLOBAL DINÂMICO RF LP FIC FI	0,48	10,54	2,58	5,36	11,06	17,52	22,73
% do CDI	47,06	94,79	81,96	82,52	92,33	108,13	115,57
FIA CAIXA SMALL CAPS ATIVO	-11,19	-12,72	-6,72	-9,27	-9,01	-22,17	-21,22
Var. IBOVESPA p.p.	-8,13	-20,03	-9,42	-10,29	-19,38	-25,47	-25,15
ITAU INSTITUCIONAL ACOES PHOENIX FICFI	-11,45	-4,95	-6,70	-4,69	-4,58	-14,92	-31,59

18 de 30



Instituto de Previdência dos Servidores Públicos
Do Município de Piracaia – PIRAPREV



Carteira: PIRACAIA		Data Extrato: 30/11/2022						
EXTRATO CONSOLIDADO DE ATIVOS								
Fundo		No Mês	No Ano	3 meses	6 meses	12 meses	24 meses	36 meses
Varição da Estratégia								
Var. IBOVESPA p.p.		-8,39	-12,26	-9,41	-5,71	-14,95	-18,22	-35,52
VINCI MOSAICO FIA		-8,87	0,35	-0,58	-2,57	0,47	-4,47	1,70
Var. IBOVESPA p.p.		-5,81	-6,96	-3,29	-3,59	-9,90	-7,77	-2,23
VINCI SELECTION EQUITIES FIA		-6,99	3,52	-2,36	-0,42	6,27	-1,16	7,82
Var. IBOVESPA p.p.		-3,93	-3,79	-5,06	-1,44	-4,11	-4,46	3,89
ITAU GOVERNANCA CORPORATIVA ACOES FI		-3,66	5,03	1,69	-0,13	9,61	2,21	3,85
Var. IBOVESPA p.p.		-0,60	-1,38	-1,02	-1,15	-0,76	-1,09	-0,08
ITAU ACOES DUNAMIS FIC		-6,52	3,30	0,17	0,56	4,31	0,47	-2,78
Var. IBOVESPA p.p.		-5,46	-4,01	-2,54	-0,46	-6,06	-2,83	-6,71
VINCI FATORIAL DINAMICO FIA		-6,66	-2,53	-5,13	-6,89	2,59	-1,55	-1,95
Var. IBOVESPA p.p.		-5,60	-9,84	-7,83	-7,91	-7,78	-4,85	-5,88
FIA CAIXA INSTITUCIONAL BDR NÍVEL I		6,91	-24,94	0,34	4,86	-23,66	-1,36	48,94
Var. Global BDRX p.p.		-0,18	-0,06	0,91	0,27	-0,06	-2,69	-3,32
SAFRA CONSUMO AMERICANO FIA BDR-NÍVEL I PB		6,55	-26,98	1,53	5,49	-24,46	-1,88	39,53
Var. IBOVESPA p.p.		9,61	-34,29	-1,18	4,47	-34,84	-5,18	35,60
VINCI INTERNACIONAL FIC DE FI MULTIMERCADO - INVESTIMENTO NO EXTERIOR		3,64	-11,35	3,05	10,33	-9,74	-0,11	33,50
Var. MSCI ACWI p.p.		-4,72	9,36	-2,14	2,14	8,45	-1,44	-11,15
J CHINA EQUITY DÓLAR ADVISORY FIC FIA INVESTIMENTO NO EXTERIOR		6,78	-28,55	-1,75	7,46	-29,42	-25,16	
Var. MSCI ACWI p.p.		0,42	-7,85	-6,94	-9,74	-11,23	-28,51	
AXA WF FRAMLINGTON DIGITAL ECONOMY ADVISORY FIC FIA IE		3,96	-32,10	-4,89	-6,85	-31,02	-18,01	
Var. MSCI ACWI p.p.		-4,40	-11,40	-10,08	-15,05	-12,83	-19,34	
MS GLOBAL OPPORTUNITIES ADVISORY FIC FIA INVESTIMENTO NO EXTERIOR		6,98	-43,45	-4,77	3,83	-44,92	-39,24	13,40
Var. IPCA + 6,00% p.p.		6,10	-54,30	-6,91	0,53	-57,17	-70,95	-32,16
AXA WF FRAMLINGTON ROBOTECH ADVISORY FIC FIA INVESTIMENTO NO EXTERIOR		11,42	-25,40	6,32	1,58	-22,77	-6,33	
Var. MSCI ACWI p.p.		3,06	-4,70	1,13	-6,62	-4,57	-7,65	
SAFRA S P REAIS PB FI MULTIMERCADO		5,94	-7,47	5,22	3,43	-2,45	25,99	41,24
Var. IBOVESPA p.p.		9,00	-14,78	2,51	2,42	-12,82	22,70	37,31
VINCI CAPITAL PARTNERS III FIP MULTIESTRATÉGIA II		-0,03	-17,34	-4,23	-3,14	17,92	76,56	75,36
Var. IBOVESPA p.p.		3,03	-24,65	-6,93	-4,16	7,55	73,26	71,43
KINEA II REAL ESTATE EQUITY FII		-28,29	-25,66	-27,87	-32,28	-29,58	-31,80	-31,45
Var. IFIX p.p.		-24,14	-27,89	-24,20	-33,94	-40,78	-33,89	-30,65
PIRACAIA		-0,16	3,11	1,26	2,28	5,04	13,06	22,75
Var. IPCA + 4,88% p.p.		-0,95	-6,67	-0,62	-0,47	-6,03	-15,88	-18,26
CDI		1,02	11,12	3,15	6,50	11,97	16,20	19,67
IBOVESPA		-3,06	7,31	2,71	1,02	10,37	3,30	3,93

19 de 30



Carteira: PIRACAIA		Data Extrato: 30/11/2022						
EXTRATO CONSOLIDADO DE ATIVOS								
Fundo		No Mês	No Ano	3 meses	6 meses	12 meses	24 meses	36 meses
Varição da Estratégia								
INPC + 6,00%		0,85	10,93	1,96	3,20	12,33	32,06	47,19
IPCA + 6,00%		0,88	10,85	2,14	3,30	12,25	31,71	45,56

20 de 30



Instituto de Previdência dos Servidores Públicos
Do Município de Piracaia – PIRAPREV



Carteira: PIRACAIA

Data Extrato: 30/11/2022

EXTRATO CONSOLIDADO DE ATIVOS

Cotização e Taxas

Fundo	Aplicação		Resgate		Taxas	
	Cotização	Liquidação	Cotização	Liquidação	Performance	Administração
AXA WF FRAMLINGTON DIGITAL ECONOMY ADVISORY FIC FIA IE	D+1 du	D+0	D+1 du	D+6 du		0,80
AXA WF FRAMLINGTON ROBOTECH ADVISORY FIC FIA INVESTIMENTO NO EXTERIOR	D+1 du	D+0	D+1 du	D+6 du		0,80
BB PREV IPCA III	D+0	D+0	D+0	D+0		0,20
BRADESCO INSTITUCIONAL FIC FI RF IMA-B TITULOS PUB	D+0	D+0	D+1 du	D+1 du		0,20
FI CAIXA BRASIL 2024 IV TÍTULOS PÚBLICOS RF	D+0	D+0	D+0	D+0		0,20
FIA CAIXA INSTITUCIONAL BDR NÍVEL I	D+1 du	D+0	D+1 du	D+3 du		0,70
FIA CAIXA SMALL CAPS ATIVO	D+1 du	D+0	D+1 du	D+3 du		1,50
FIC FI CAIXA NOVO BRASIL RF REF IMA-B LP	D+0	D+0	D+0	D+0		0,20
ITAU ACOES DUNAMIS FIC	D+0	D+0	D+21 du	D+23 du	O ADMINISTRADOR RECEBERÁ TAMBÉM TAXA DE PERFORMANCE, EQUIVALENTE A 20% DA RENTABILIDADE DO FUNDO QUE EXCEDER A 100% DA VARIAÇÃO DO IBOVESPA, APURADO PELA BM&FBOVESPA	1,90
ITAU GOVERNANCA CORPORATIVA ACOES FI	D+0	D+0	D+1 du	D+3 du		0,90
ITAU INSTITUCIONAIS LEGEND RF LP FIC FI	D+0	D+0	D+0	D+1 du	O ADMINISTRADOR RECEBERÁ TAMBÉM TAXA DE PERFORMANCE, EQUIVALENTE A 20% DA RENTABILIDADE DO FUNDO QUE EXCEDER A 100%	0,50

21 de 30



Carteira: PIRACAIA

Data Extrato: 30/11/2022

EXTRATO CONSOLIDADO DE ATIVOS

Fundo	Aplicação		Resgate		Taxas	
	Cotização	Liquidação	Cotização	Liquidação	Performance	Administração
ITAU INSTITUCIONAL ACOES PHOENIX FICFI	D+0	D+0	D+21 du	D+23 du	DA VARIAÇÃO DO CDI, DE UM DIA, APURADO PELA CETIP	2,50
ITAU INSTITUCIONAL ALOCAÇÃO DINAMICA RF FICFI	D+0	D+0	D+0	D+1 du	O ADMINISTRADOR RECEBERÁ TAMBÉM TAXA DE PERFORMANCE, EQUIVALENTE A 20% DA RENTABILIDADE DO FUNDO QUE EXCEDER A 100% DA VARIAÇÃO DO IBOVESPA, APURADO PELA BM&FBOVESPA	0,40
ITAU INSTITUCIONAL GLOBAL DINÂMICO RF LP FIC FI	D+0	D+0	D+0	D+1 du	O GESTOR RECEBERÁ TAXA DE PERFORMANCE EQUIVALENTE A 20% DA RENTABILIDADE DO FUNDO QUE EXCEDER A 100% DA VARIAÇÃO DO CERTIFICADO DE DEPÓSITO INTERFINANCEIRO - CDI DE UM DIA, APURADO PELA CETIP.	0,50
ITAU RENDA FIXA IMA-B ATIVO	D+0	D+0	D+0	D+1 du		0,50
J CHINA EQUITY DÓLAR ADVISORY FIC FIA INVESTIMENTO NO EXTERIOR	D+1 du	D+1 du	D+1 du	D+6 du		
KINEA II REAL ESTATE EQUITY FII	Não se aplica	Não se aplica				
MS GLOBAL OPPORTUNITIES ADVISORY FIC FIA	D+1 du	D+0	D+1 du	D+5 du		0,80

22 de 30



Instituto de Previdência dos Servidores Públicos
Do Município de Piracaia – PIRAPREV



Carteira: PIRACAIA Data Extrato: 30/11/2022

EXTRATO CONSOLIDADO DE ATIVOS

Fundo	Aplicação		Resgate		Taxas	
	Cotização	Liquidação	Cotização	Liquidação	Performance	Administração
INVESTIMENTO NO EXTERIOR						
SAFRA CONSUMO AMERICANO FIA BDR-NÍVEL I PB	D+1 du	D+0	D+1 du	D+4 du		1,50
SAFRA IMA FIC RENDA FIXA	D+0	D+0	D+3 du	D+4 du		0,30
SAFRA S P REAIS PB FI MULTIMERCADO	D+1 du	D+0	D+1 du	D+2 du		1,00
VINCI CAPITAL PARTNERS III FIP MULTISTRATÉGIA II	Não se aplica	Não se aplica				
VINCI FATORIAL DINAMICO FIA	D+1 du	D+0	D+5 du	D+7 du	-	1,00
VINCI INTERNACIONAL FIC DE FI MULTIMERCADO - INVESTIMENTO NO EXTERIOR	D+0	D+0	D+32	D+35	-	1,00
VINCI MOSAICO FIA	D+1 du	D+0	D+1 du ou D+30 (isento de taxa de resgate)	D+4 du ou D+32 (isento de taxa de resgate)	-	1,97
VINCI SELECTION EQUITIES FIA	D+1 du	D+0	D+60	D+62	-	0,97
WESTERN ASSET IMA-B ATIVO FI RF	D+0	D+0	D+0	D+1 du		0,50
WESTERN ASSET IMA-B5 ATIVO FI RF	D+0	D+0	D+0	D+1 du		0,40
WESTERN ASSET RENDA FIXA ATIVO FI	D+0	D+0	D+0	D+1 du		0,40

23 de 30



Carteira: PIRACAIA Data Extrato: 30/11/2022

EXTRATO CONSOLIDADO DE ATIVOS

Indexadores

Renda Fixa

Indexador	No Mês	No Ano	3 meses	6 meses	12 meses	24 meses	36 meses	48 meses	60 meses
IRF-M 1	0,94	10,71	3,09	6,43	11,68	14,31	18,83	27,03	35,90
IRF-M 1+	-1,42	5,70	1,06	5,02	8,12	3,49	9,70	26,82	41,73
IRF-M TOTAL	-0,66	7,24	1,66	5,33	9,26	7,16	12,84	27,56	40,85
IMA-B 5	-0,33	8,76	2,00	2,36	9,62	15,81	24,38	40,92	54,10
IMA-B 5+	-1,18	4,54	1,85	1,33	4,19	5,03	5,75	36,89	56,28
IMA-B TOTAL	-0,79	6,58	1,92	1,77	6,82	10,34	14,22	39,94	56,93
IMA-GERAL TOTAL	-0,06	8,82	2,23	4,60	9,76	12,09	16,76	32,09	44,93
IDKA 2	-0,77	8,00	1,63	1,56	8,90	15,34	24,63	39,43	52,89
IDKA 20	-2,10	1,45	2,45	1,09	-0,87	-3,40	-7,85	30,57	55,16
CDI	1,02	11,12	3,15	6,50	11,97	16,20	19,67	26,96	35,17

Renda Variável

Indexador	No Mês	No Ano	3 meses	6 meses	12 meses	24 meses	36 meses	48 meses	60 meses
IBOVESPA	-3,06	7,31	2,71	1,02	10,37	3,30	3,93	25,68	56,29
IBRX 100	-3,11	6,82	2,24	0,20	10,17	3,57	5,35	29,31	60,79
IBRX 50	-2,19	8,48	3,51	1,63	12,57	6,19	7,17	27,14	57,97
SMALL CAP	-11,23	-12,42	-6,49	-8,76	-9,10	-21,09	-17,86	17,77	33,49
Índice Consumo - ICON	-14,29		-9,98	-10,16	-21,20	-38,86	-36,58	-8,99	-11,97
Índice Dividendos - IDIV	0,78	14,50	2,96	0,30	16,33	16,74	16,68	54,99	87,39

24 de 30



Instituto de Previdência dos Servidores Públicos
Do Município de Piracaia – PIRAPREV



Carteira: PIRACAIA Data Extrato: 30/11/2022

EXTRATO CONSOLIDADO DE ATIVOS

Investimentos Estruturados									
Indexador	No Mês	No Ano	3 meses	6 meses	12 meses	24 meses	36 meses	48 meses	60 meses
S&P 500	6,12	-18,79	5,46	10,54	-15,84	11,87	62,81	102,57	150,14
Investimentos Imobiliários									
Indexador	No Mês	No Ano	3 meses	6 meses	12 meses	24 meses	36 meses	48 meses	60 meses
IFIX	-4,15	2,23	-3,66	1,66	11,20	2,09	-0,80	24,64	29,56
Investimentos no Exterior									
Indexador	No Mês	No Ano	3 meses	6 meses	12 meses	24 meses	36 meses	48 meses	60 meses
MSCI ACWI	8,36	-20,71	5,19	8,20	-18,19	1,33	44,64	76,14	102,61
Indicadores Econômicos									
Indexador	No Mês	No Ano	3 meses	6 meses	12 meses	24 meses	36 meses	48 meses	60 meses
IPCA	0,41	5,13	0,71	0,33	5,90	17,27	22,33	26,33	31,45
INPC	0,38	5,21	0,53	0,23	5,97	17,59	23,70	27,86	32,41
IGPM	-0,56	4,98	-2,46	-2,38	5,90	24,83	55,45	61,62	77,25
SELIC	1,02	11,12	3,15	6,50	11,97	16,20	19,67	26,96	35,19
Meta Atuarial									
Indexador	No Mês	No Ano	3 meses	6 meses	12 meses	24 meses	36 meses	48 meses	60 meses
IPCA + 4,00%	0,72	8,95	1,67	2,32	10,14	26,80	37,52	47,70	59,77
IPCA + 5,00%	0,80	9,90	1,91	2,81	11,20	29,24	41,50	53,44	67,57
IPCA + 5,50%	0,84	10,37	2,02	3,05	11,73	30,47	43,52	56,37	71,58
IPCA + 5,89%	0,87	10,75	2,11	3,24	12,14	31,43	45,11	58,69	74,76
IPCA + 6,00%	0,88	10,85	2,14	3,30	12,25	31,71	45,56	59,35	75,66
INPC + 4,00%	0,69	9,02	1,49	2,22	10,21	27,14	39,06	49,49	60,95
INPC + 6,00%	0,85	10,93	1,96	3,20	12,33	32,06	47,19	61,28	76,95

25 de 30



Carteira: PIRACAIA Data Extrato: 30/11/2022

EXTRATO CONSOLIDADO DE ATIVOS

Movimentações

APR	Data	Ativo	Aplicação	Resgate	Quantidade	Valor Cota
410	01/11/2022	ITAU INSTITUCIONAL ALOCACAO DINAMICA RF FICFI	0,00	571.000,00	27.701,94511803	20,6122710000
411	01/11/2022	ITAU INSTITUCIONAL ALOCACAO DINAMICA RF FICFI	0,00	65.000,00	3.153,46135319	20,6122710000
415	01/11/2022	ITAU INSTITUCIONAL ALOCACAO DINAMICA RF FICFI	0,00	70.000,00	3.396,03530344	20,6122710000
409	07/11/2022	ITAÚ INSTITUCIONAL GLOBAL DINÂMICO RF LP FIC FI	363.040,85	0,00	29.459,97343220	12,3231900000
412	18/11/2022	ITAU INSTITUCIONAL ALOCACAO DINAMICA RF FICFI	582.643,34	0,00	29.007,12453790	20,0862150000
413	21/11/2022	ITAU INSTITUCIONAL ALOCACAO DINAMICA RF FICFI	388.697,02	0,00	19.302,69797373	20,1369270000
416	22/11/2022	ITAU INSTITUCIONAL ALOCACAO DINAMICA RF FICFI	294.245,45	0,00	14.657,01190088	20,0754050000
414	24/11/2022	ITAU INSTITUCIONAL ALOCACAO DINAMICA RF FICFI	4.490.886,61	0,00	223.223,94967647	20,1183010000
417	30/11/2022	ITAU INSTITUCIONAL ALOCACAO DINAMICA RF FICFI	15.135,30	0,00	742,17400745	20,3931960000
418	30/11/2022	ITAU INSTITUCIONAL ALOCACAO DINAMICA RF FICFI	6.780,31	0,00	332,47902879	20,3931960000
Total			6.141.428,88	706.000,00		

26 de 30



Instituto de Previdência dos Servidores Públicos
Do Município de Piracaia – PIRAPREV



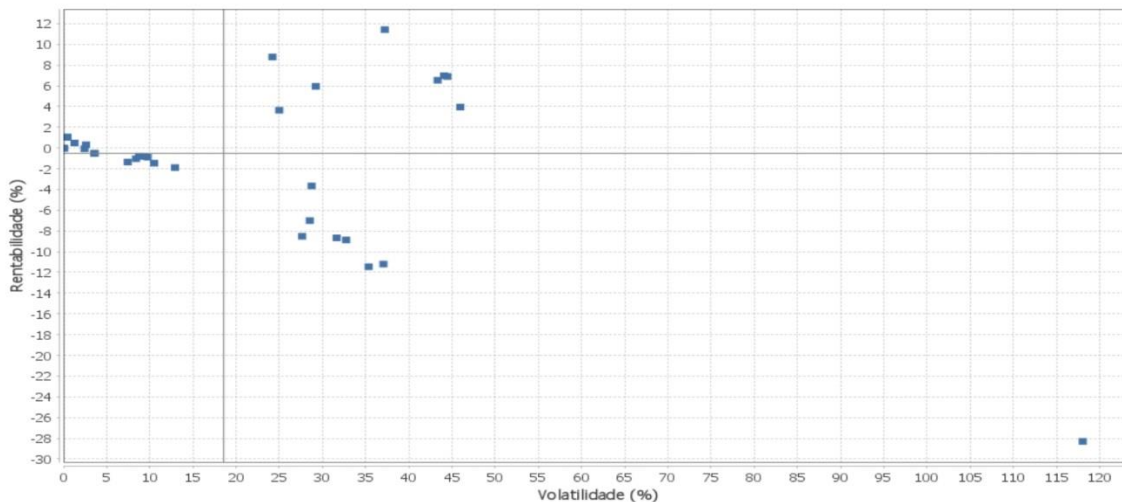
Carteira: PIRACAIA

Data Extrato: 30/11/2022

EXTRATO CONSOLIDADO DE ATIVOS

Risco - Dispersão

PIRACAIA - No Mês



1 de 4



Carteira: PIRACAIA

Data Extrato: 30/11/2022

EXTRATO CONSOLIDADO DE ATIVOS

Análise de Risco

Horizonte: 21 dias / Nível de Confiança: 95,0%

Value-At-Risk (R\$): 2.970.501,02

Value-At-Risk: 2,35%

	Volatilidade ⁽¹⁾	VaR ⁽²⁾	CVaR ⁽³⁾	Sharpe	Rent.	Valor(R\$)	% Carteira
PIRACAIA		2,35	2,35			126.445.220,01	100,00

Renda Fixa

Value-At-Risk: 0,86%

Artigo 7º I, Alínea a

Ativo	Volatilidade ⁽¹⁾	VaR ⁽²⁾	CVaR ⁽³⁾	BVaR ⁽⁴⁾	Sharpe	Rent.	Valor(R\$)	% Carteira
NTN-B 150535 (5,315000%)		0,16	-0,00	0,15			21.035.759,82	16,64
NTN-B 150826 (5,510000%)		0,16	-0,01	0,15			24.745.691,00	19,57
Sub-total	0,45	0,16	-0,01		0,07	1,05	45.781.450,82	36,21

Artigo 7º I, Alínea b

Ativo	Volatilidade ⁽¹⁾	VaR ⁽²⁾	CVaR ⁽³⁾	BVaR ⁽⁴⁾	Sharpe	Rent.	Valor(R\$)	% Carteira
SAFRA IMA FIC RENDA FIXA		2,88	0,05	0,33			4.256.362,96	3,37
BRADESCO INSTITUCIONAL FIC FI RF IMA-B TITULOS PUB		2,93	0,03	0,00			2.066.477,84	1,63
WESTERN ASSET IMA-B ATIVO FI RF		3,59	0,07	0,82			4.713.809,43	3,73
WESTERN ASSET IMA-B5 ATIVO FI RF		1,88	0,04	0,65			5.169.791,52	4,09
BB PREV IPCA III		1,28	0,00	1,28			820.752,65	0,65
FI CAIXA BRASIL 2024 IV TÍTULOS PÚBLICOS RF		1,49	0,01	1,98			1.583.182,79	1,25
ITAU INSTITUCIONAL ALOCAÇÃO DINÂMICA RF FICFI		1,88	0,08	1,89			10.803.100,55	8,54
ITAU INSTITUCIONAIS LEGEND RF LP FIC FI		0,48	0,00	0,48			1.405.314,10	1,11
Sub-total	8,25	2,14	0,28		-0,25	-1,08	30.818.791,84	24,37

Artigo 7º III, Alínea a

Ativo	Volatilidade ⁽¹⁾	VaR ⁽²⁾	CVaR ⁽³⁾	BVaR ⁽⁴⁾	Sharpe	Rent.	Valor(R\$)	% Carteira
ITAU RENDA FIXA IMA-B ATIVO		3,29	0,03	0,46			2.120.003,66	1,68
FIC FI CAIXA NOVO BRASIL RF REF IMA-B LP		3,05	0,00	0,13			63.195,67	0,05

27 de 30



Instituto de Previdência dos Servidores Públicos
Do Município de Piracaia – PIRAPREV



Carteira: PIRACAIA								Data Extrato: 30/11/2022
EXTRATO CONSOLIDADO DE ATIVOS								
Ativo	Volatilidade ⁽¹⁾	VaR ⁽²⁾	CVaR ⁽³⁾	BVaR ⁽⁴⁾	Sharpe	Rent.	Valor(R\$)	% Carteira
WESTERN ASSET RENDA FIXA ATIVO FI		0,55	0,01	0,55			6.178.337,14	4,89
ITAU INSTITUCIONAL GLOBAL DINÂMICO RF LP FIC FI		0,38	0,00	0,38			3.256.040,62	2,58
Sub-total	3,64	0,97	0,05		-0,27	0,02	11.617.577,09	9,19
Artigo 7º IV								
Ativo	Volatilidade ⁽¹⁾	VaR ⁽²⁾	CVaR ⁽³⁾	BVaR ⁽⁴⁾	Sharpe	Rent.	Valor(R\$)	% Carteira
LETRA FINANCEIRA - ITUB - ITAU UNIBANCO HOLDING SA 5,80% a.a		NaN	0,00	NaN			0,00	0,00
Sub-total	0,00	NaN	0,00		0,00	-0,00	0,00	0,00
Renda Variável								Value-At-Risk: 10,67%
Artigo 8º I								
Ativo	Volatilidade ⁽¹⁾	VaR ⁽²⁾	CVaR ⁽³⁾	BVaR ⁽⁴⁾	Sharpe	Rent.	Valor(R\$)	% Carteira
ITAU GOVERNANCA CORPORATIVA ACOES FI		11,86	0,01	0,87			198.669,51	0,16
FIA CAIXA SMALL CAPS ATIVO		14,82	0,02	7,86			224.909,08	0,18
VINCI SELECTION EQUITIES FIA		11,25	0,50	3,18			7.025.343,23	5,56
ITAU ACOES DUNAMIS FIC		9,71	0,43	5,56			6.936.420,38	5,49
ITAU INSTITUCIONAL ACOES PHOENIX FICFI		12,54	0,10	5,34			1.248.467,27	0,99
VINCI MOSAICO FIA		11,97	0,07	4,53			865.458,56	0,68
VINCI FATORIAL DINAMICO FIA		12,28	0,06	5,15			865.568,93	0,68
Sub-total	28,81	10,67	1,19		-0,32	-8,13	17.364.836,96	13,73
Investimentos Estruturados								Value-At-Risk: 8,71%
Artigo 10º I								
Ativo	Volatilidade ⁽¹⁾	VaR ⁽²⁾	CVaR ⁽³⁾	BVaR ⁽⁴⁾	Sharpe	Rent.	Valor(R\$)	% Carteira
SAFRA S P REAIS PB FI MULTIMERCADO		11,39	0,65	13,27			9.900.512,31	7,83
Sub-total	29,22	11,39	0,65		0,17	5,94	9.900.512,31	7,83
Artigo 10º II								

28 de 30



Carteira: PIRACAIA								Data Extrato: 30/11/2022
EXTRATO CONSOLIDADO DE ATIVOS								
Ativo	Volatilidade ⁽¹⁾	VaR ⁽²⁾	CVaR ⁽³⁾	BVaR ⁽⁴⁾	Sharpe	Rent.	Valor(R\$)	% Carteira
VINCI CAPITAL PARTNERS III FIP MULTIESTRATÉGIA II		0,21	0,00	11,32			3.046.391,35	2,41
Sub-total	0,09	0,21	0,00		-11,47	-0,03	3.046.391,35	2,41
Investimentos no Exterior								Value-At-Risk: 10,57%
Artigo 9º II								
Ativo	Volatilidade ⁽¹⁾	VaR ⁽²⁾	CVaR ⁽³⁾	BVaR ⁽⁴⁾	Sharpe	Rent.	Valor(R\$)	% Carteira
AXA WF FRAMLINGTON DIGITAL ECONOMY ADVISORY FIC FIA IE		13,49	0,09	9,66			1.279.656,23	1,01
AXA WF FRAMLINGTON ROBOTECH ADVISORY FIC FIA INVESTIMENTO NO EXTERIOR		15,60	0,08	11,67			1.021.713,25	0,81
J CHINA EQUITY DÓLAR ADVISORY FIC FIA INVESTIMENTO NO EXTERIOR		12,31	-0,05	13,86			1.006.471,88	0,80
MS GLOBAL OPPORTUNITIES ADVISORY FIC FIA INVESTIMENTO NO EXTERIOR		19,79	0,00	19,79			716.535,98	0,57
VINCI INTERNACIONAL FIC DE FI MULTIMERCADO - INVESTIMENTO NO EXTERIOR		7,77	-0,01	7,32			774.168,25	0,61
Sub-total	29,08	9,63	0,11		0,20	6,87	4.798.545,59	3,79
Artigo 9º III								
Ativo	Volatilidade ⁽¹⁾	VaR ⁽²⁾	CVaR ⁽³⁾	BVaR ⁽⁴⁾	Sharpe	Rent.	Valor(R\$)	% Carteira
FIA CAIXA INSTITUCIONAL BDR NÍVEL I		13,82	0,05	1,63			1.640.754,72	1,30
SAFRA CONSUMO AMERICANO FIA BDR-NÍVEL I PB		12,49	0,04	18,71			1.412.466,01	1,12
Sub-total	43,71	13,07	0,08		0,13	6,74	3.053.220,73	2,41
Fundos Imobiliários								Value-At-Risk: 1,50%
Artigo 11º								
Ativo	Volatilidade ⁽¹⁾	VaR ⁽²⁾	CVaR ⁽³⁾	BVaR ⁽⁴⁾	Sharpe	Rent.	Valor(R\$)	% Carteira
KINEA II REAL ESTATE EQUITY FII		1,50	-0,00	3,06			63.893,32	0,05
Sub-total	118,06	1,50	-0,00		-0,25	-28,29	63.893,32	0,05

29 de 30



Com o relatório em exibição os membros destacaram primeiramente a análise que trata dos ativos por segmento iniciando por Renda Fixa, contendo os arts. 7º I, Alíneas “a” e “b”, 7º III, Alínea a e 7º IV com destaque negativo para os fundos com composições voltadas para fundo de inflação e taxa de juros, o momento de mercado, muito por conta do cenário de risco fiscal tornou a apresentar maior volatilidade, a proposta do novo governo que se iniciará em 2023 de elevar os gastos públicos sem uma ancoragem definida fez com que as curvas de juros se alongassem e os vértices em todos os vencimentos dispararam o que impactou a marcação a mercado dos títulos dos fundos de renda fixa, o segmento que passou em branco desta volatilidade foi a parte da carteira aportada em NTN-B, pois a marcação na curva possibilita o reflexo dos preços futuros mediante taxa acordada, desta forma a única composição de títulos que conseguiu se sobressair foi o de fundos voltados para estratégias em CDI e papéis de crédito privado, como é o caso dos fundos WESTERN ASSET RENDA FIXA ATIVO FI e ITAÚ INSTITUCIONAL GLOBAL DINÂMICO RF LP FIC FI, desta forma os fundos do segmento de renda fixa apresentaram resultado positivo no mês na ordem de R\$ 286.540,79, no ano o segmento acumulado apresenta rentabilidade de 10,15%; na parte de maior risco da carteira o art. 8º não teve resultados diferentes, o risco político trazido pelos discursos do novo governo, no que tange os aspectos fiscais e também, a condução das estatais como a Petrobrás assustou o mercado, e tanto empresas de maior capitalização do Ibovespa quanto as Small Caps sofreram, com alguns fundos inclusive devolvendo toda a rentabilidade positiva do ano como é o caso dos ativos FIA CAIXA SMALL CAPS ATIVO, ITAU INSTITUCIONAL ACOES PHOENIX FICFI, VINCI FATORIAL DINAMICO FIA, fundos estes que detêm papéis de empresa que necessitam de mais recursos para captação e com um cenário de projeção de taxa de juros alta por mais tempo o reflexo veio no patrimônio líquido, com investidores sacando recursos e se aproveitando das oportunidades de renda fixa, assim a carteira neste artigo fechou o mês com rentabilidade de R\$ -1.537.510,61 com variação acumulada no ano de 7,15%; no segmento offshore da carteira o mês foi de recuperação com as expectativas de inflação americana vindo menores do que o esperado, isto indica que o FED deverá levar a taxa de juros a patamares menores do que antes para conter o aumento de preços, podendo assim beneficiar as Big Techs e demais empresas que necessitam de maior capital para gerar crescimento, a taxa de juros futura americana teve queda neste cenário e o câmbio em relação ao dólar variou negativamente, o que acabou por beneficiar também os ativos com estratégias neste campo, a melhora do cenário de abertura da economia chinesa impactou o fundo de ativos chineses na carteira positivamente, mas ainda cabe cuidado quanto a evolução de casos de COVID no país, portanto o segmento de investimentos no exterior fechou positivamente em todos os fundos com variação no mês de R\$ 501.378,23 com variação acumulada no ano de -27,18%; em relação a investimentos estruturados tivemos recuperação no SAFRA S P REAIS PB FI MULTIMERCADO que se comporta como um investimento no exterior devido sua estratégia voltada para aplicações em opções de índice S&P e no fundo FIP VINCI CAPITAL PARTNERS III MULTIESTRATÉGIA II a rentabilidade foi negativa sem muitas movimentações nos ativos do fundo, o comitê espera fechamento de relatório do fundo para análise maior da composição da estrutura do produto, e como fechamento de variação do mês tivemos no segmento de estruturados R\$ 554.504,63 de rentabilidade com resultado acumulado no ano de R\$ -682.957,14; por fim o comitê avaliou o fundo KINEA II REAL ESTATE EQUITY FII que variou negativamente na ordem de -25.210,37 porém este resultado não considera o pagamento de amortizações e rendimento que deve entrar



**Instituto de Previdência dos Servidores Públicos
Do Município de Piracaia – PIRAPREV**

em 14 de dezembro referente a 30 de novembro de 2022, o valor que será depositado via conta corrente é de R\$ 53.777,76 que se refere a distribuição de (0,70/cota), referente a 56% de principal do fundo e 34% de rendimento conforme relatório de novembro do gestor do fundo imobiliário, o fundo ainda se encontra em fase de desinvestimento com previsão de encerramento em agosto de 2023. Concluindo a fase de análise dos resultados financeiros a carteira geral no mês apresentou variação negativa de -0,16 o que representa financeiramente R\$ -220.297,33 com rentabilidade acumulada em R\$ 3.801.579,98 no ano, fechando o patrimônio de investimentos do instituto em R\$ 126.445.220,01; logo em seguida os membros observaram os gráficos de dispersão e correlação e puderam constatar os níveis maiores de volatilidade que percorreram durante o mês de novembro, a plotagem das esferas no gráfico da aba de análise de risco no relatório destaca bem o espaçamento de nível de retorno que houve entre os segmentos e deixa claro o impacto dos discursos macroeconômicos do governo de 2023 no curto prazo, e em se tratando de níveis gerais a volatilidade da carteira fechou em 5% com um V.a.R de 2,35% em um horizonte de um 21 dias e nível de confiança de 95%, o que mostra que mesmo com percalços de risco durante o período a carteira segue controlada e dentro das margens respeitáveis da política de investimentos; assim em última análise os membros destacaram o confronto da rentabilidade da carteira no mês frente a meta atuarial e os acumulados, pode-se observar que a carteira não conseguiu superar esta taxa, os fatores discutidos em reunião como cenário de juros maiores prolongados e níveis altos de endividamento do governo sem uma âncora fiscal fizeram com que títulos marcados a mercado afetassem bruscamente a variação dos ativos, apesar de no curto prazo o cenário ser ruim para o portfólio dos ativos, ao alongarmos a carteira e verificarmos desde 31 de dezembro de 2016 por exemplo, podemos destacar que a meta está batida e o plano de investimentos segue eficiente, o comitê agora avalia e segue monitorando o mercado para a captação de alguma nova oportunidade no ambiente de negócios e taxas de juros mais elevada, sempre prezando pela solidez patrimonial e pela devida liquidez da carteira; seguindo, foram observados os limites da carteira em comparação com os permitidos pela Política de Investimentos e resolução CMN nº 4.963 e constatado que todos os artigos se encontram dentro do que lhes é proposto. Findo a análise da carteira, os membros do Comitê de Investimentos discutiram sobre a recomendação de alocação dos próximos recursos que entrarão oriundos de receitas previdenciárias, constatado e analisado os cenários propostos durante a reunião os membros optaram por recomendar a alocação do recurso no segmento de renda-fixa no fundo ITAÚ INSTITUCIONAL GLOBAL DINÂMICO RF LP FIC FI CNPJ: 32.972.942/0001-28, levando em conta o cenário prolongado de taxa de juros e que a carteira de ativos do fundo está bem posicionada no que tange este aspecto. Concluindo e tendo sido considerados presentes e suficientes os subsídios trazidos pela Senhora Gestora e equipe para deliberação dos pares, os Membros do Comitê, no uso de suas atribuições legais que lhe são conferidas e, analisando cenários econômicos, os relatórios de índices e demais relatórios trazidos à reunião, mapas de controle dos investimentos, volatilidade, risco e enquadramento, bem como o desempenho obtido pelas aplicações nos segmentos de Renda Fixa, Renda Variável, Investimentos no Exterior, Multimercado, Investimentos Estruturados e Imobiliário aprovaram por UNANIMIDADE os atos da gestão financeira praticada, os resultados de investimento do mês de Novembro de 2022 e as decisões de recomendação de novas aplicações. Nada mais havendo a ser tratado e ninguém desejando manifestar-se, foi encerrada a reunião, da qual foi lavrada a presente ata, que lida e aprovada, foi por todos assinada.



**Instituto de Previdência dos Servidores Públicos
Do Município de Piracaia – PIRAPREV**

Piracaia, 12 de dezembro de 2022.

Aline Aparecida de Souza Pinto

Claudia Leoncio da Silva

Robson Adão Martins Ribeiro

Osmar Giudice