



LDB
EMPRESAS

PIRACAIA
ABRIL 2023



Prezados Senhores,

Este documento tem por objetivo apresentar as principais características e informações referente a sua carteira de investimentos, na intenção de ajudá-lo na tomada de decisão e acompanhamento da mesma.

As informações contidas neste documento se destinam somente à orientação de caráter geral e fornecimento de informações sobre o tema de interesse. Nossos estudos são baseados em informações disponíveis ao público, consideradas confiáveis na data de publicação. Dado que as opiniões nascem de julgamentos e estimativas, estão sujeitas a mudanças. Nossos relatórios não representam oferta de negociação de valores mobiliários ou outros instrumentos financeiros.

Informações adicionais sobre quaisquer empresas, valores mobiliários ou outros instrumentos financeiros podem ser obtidas mediante solicitação.

O presente relatório apresenta todas as informações e índices disponíveis até o dia 28.04.2023.

Não é permitido a divulgação e a utilização deste e de seu respectivo conteúdo por pessoas não autorizadas pela LDB CONSULTORIA FINANCEIRA.

Permanecemos à disposição para quaisquer esclarecimentos que se fizerem necessários e muito obrigado,

Equipe LDB Empresas.

EXTRATO CONSOLIDADO DE ATIVOS

Posição de Ativos e Enquadramento

RENDA FIXA 71,39%

Artigo 7º I, Alínea a (Títulos do Tesouro Nacional)

Emissor	Título Público	Volatilid. a.a. (%)	Rentabilidade (%)			Valor (R\$)	% Carteira
			Dia	Mês	Ano		
TESOURO NACIONAL	NTN-B 150535 (5,315000%)	0,49	0,05	0,91	4,48	22.158.330,40	16,63
TESOURO NACIONAL	NTN-B 150826 (5,510000%)	0,49	0,05	0,93	4,54	25.348.126,33	19,02
Sub-total Artigo 7º I, Alínea a		0,49	0,05	0,92	4,52	47.506.456,73	35,65

Artigo 7º I, Alínea b (Fundos 100% Títulos Públicos)

Gestor	Admin.	Ativo	Volatilid. a.a. (%)	Rentabilidade (%)			Valor (R\$)	% Carteira	PL do Fundo	% Fundo
				Dia	Mês	Ano				
SAFRA	SAFRA	SAFRA IMA FIC RENDA FIXA	5,28	-0,17	2,17	6,32	3.304.278,69	2,48	249.408.956,35	1,32
BRAM	BRADESCO	BRADESCO INSTITUCIONAL FIC FI RF IMA-B TITULOS PUB	5,37	-0,19	2,00	5,98	2.185.158,25	1,64	427.564.580,92	0,51
WESTERN	BNP PARIBAS	WESTERN ASSET IMA-B ATIVO FI RF	6,32	-0,21	1,90	5,52	4.956.382,45	3,72	183.188.170,65	2,71
WESTERN	BNP PARIBAS	WESTERN ASSET IMA-B5 ATIVO FI RF	3,48	-0,12	0,78	4,86	5.466.000,46	4,10	433.538.530,24	1,26
BB	BB	BB PREV IPCA III	2,25	-0,14	0,51	4,58	844.803,07	0,63	186.516.420,67	0,45
CAIXA DTVM	CEF	FI CAIXA BRASIL 2024 IV TÍTULOS PÚBLICOS RF	2,62	-0,14	0,51	4,59	1.629.156,40	1,22	3.560.884.208,43	0,05
ITAU	ITAU	ITAU INSTITUCIONAL ALOCACAO DINAMICA RF FICFI	3,76	-0,23	1,23	5,40	7.281.056,48	5,46	1.969.463.967,87	0,37
ITAU	ITAU	ITAU INSTITUCIONAIS LEGEND RF LP FIC FI	1,71	-0,10	0,75	3,04	1.467.844,53	1,10	757.735.036,38	0,19
Sub-total Artigo 7º I, Alínea b			4,00	-0,18	1,34	5,27	27.134.680,33	20,36		

Artigo 7º III, Alínea a (Fundos Renda Fixa)

Gestor	Admin.	Ativo	Volatilid. a.a. (%)	Rentabilidade (%)			Valor (R\$)	% Carteira	PL do Fundo	% Fundo
				Dia	Mês	Ano				
ITAU	ITAU	ITAÚ RENDA FIXA IMA-B ATIVO	5,88	-0,26	1,96	6,00	2.157.364,33	1,62	270.704.363,69	0,80
CAIXA DTVM	CEF	FIC FI CAIXA NOVO BRASIL RF REF IMA-B LP	5,54	-0,20	2,05	5,98	66.800,10	0,05	1.207.884.933,16	0,01
WESTERN	WESTERN	WESTERN ASSET RENDA FIXA ATIVO FI	1,30	0,03	0,27	1,51	7.745.974,63	5,81	526.517.248,87	1,47

EXTRATO CONSOLIDADO DE ATIVOS

Gestor	Admin.	Ativo	Volatilid. a.a. (%)	Rentabilidade (%)			Valor (R\$)	% Carteira	PL do Fundo	% Fundo
				Dia	Mês	Ano				
ITAU	ITAU	ITAÚ INSTITUCIONAL GLOBAL DINÂMICO RF LP FIC FI	0,75	-0,05	0,83	4,17	6.036.972,56	4,53	2.669.184.906,71	0,23
Sub-total Artigo 7º III, Alínea a			1,95	-0,04	0,72	3,10	16.007.111,62	12,01		

Artigo 7º IV (Ativos de Renda Fixa (Inst. Financeira))

Gestor	Admin.	Ativo	Volatilid. a.a. (%)	Rentabilidade (%)			Valor (R\$)	% Carteira	PL do Fundo	% Fundo
				Dia	Mês	Ano				
BRADERSCO	BRADERSCO	LETRA FINANCEIRA - BBDC - BCO BRADERSCO SA 6,80% a.a	0,94	0,19	1,15	4,14	4.483.464,50	3,36		
Sub-total Artigo 7º IV			0,94	0,19	1,15	4,14	4.483.464,50	3,36		
Renda Fixa			1,49	-0,02	1,01	4,49	95.131.713,18	71,39		

EXTRATO CONSOLIDADO DE ATIVOS

REND A VARIÁVEL

12,02%

Artigo 8º I (Fundos de Ações)

Gestor	Admin.	Ativo	Volatilid. a.a. (%)	Rentabilidade (%)			Valor (R\$)	% Carteira	PL do Fundo	% Fundo
				Dia	Mês	Ano				
ITAU	ITAU	ITAU GOVERNANCA CORPORATIVA ACOES FI	21,76	1,55	2,15	-5,48	183.028,84	0,14	31.764.287,24	0,58
CAIXA DTVM	CEF	FIA CAIXA SMALL CAPS ATIVO	27,16	2,65	1,87	-7,55	201.705,02	0,15	514.833.864,90	0,04
VINCI	BEM	VINCI SELECTION EQUITIES FIA	20,21	1,41	1,83	-5,99	6.391.708,52	4,80	487.310.997,27	1,31
ITAU	ITAU	ITAU ACOES DUNAMIS FIC	20,23	0,83	1,33	-7,08	6.561.142,45	4,92	1.494.739.801,78	0,44
ITAU	ITAU	ITAU INSTITUCIONAL ACOES PHOENIX FICFI	23,23	1,45	1,88	-8,36	1.090.993,14	0,82	346.222.091,08	0,32
VINCI	BEM	VINCI MOSAICO FIA	23,48	1,08	1,89	-4,92	782.556,98	0,59	689.245.559,86	0,11
VINCI	BEM	VINCI FATORIAL DINAMICO FIA	21,56	1,30	2,77	-4,97	806.140,05	0,60	123.831.181,91	0,65
Sub-total Artigo 8º I			20,22	1,17	1,68	-6,52	16.017.275,00	12,02		
Renda Variável			20,22	1,17	1,68	-6,52	16.017.275,00	12,02		

EXTRATO CONSOLIDADO DE ATIVOS

INVESTIMENTOS NO EXTERIOR

6,04%

Artigo 9º II (Fundos de Investimento no Exterior)

Gestor	Admin.	Ativo	Volatilid. a.a. (%)	Rentabilidade (%)			Valor (R\$)	% Carteira	PL do Fundo	% Fundo
				Dia	Mês	Ano				
VINCI	BTG PACTUAL	VINCI INTERNACIONAL FIC DE FI MULTIMERCADO - INVESTIMENTO NO EXTERIOR	14,75	0,24	-0,73	-2,27	751.350,36	0,56	109.680.008,06	0,69
XP	BNP PARIBAS	AXA WF FRAMLINGTON DIGITAL ECONOMY ADVISORY FIC FIA IE	30,07	0,90	-1,80	12,19	1.357.497,76	1,02	220.150.848,69	0,62
XP	BNP PARIBAS	AXA WF FRAMLINGTON ROBOTECH ADVISORY FIC FIA INVESTIMENTO NO EXTERIOR	29,11	0,33	-3,38	14,97	1.098.646,89	0,82	67.970.168,30	1,62
XP	BNP PARIBAS	J CHINA EQUITY DÓLAR ADVISORY FIC FIA INVESTIMENTO NO EXTERIOR	23,43	1,10	-6,52	-8,13	951.509,93	0,71	80.446.234,30	1,18
XP	BNP PARIBAS	MS GLOBAL OPPORTUNITIES ADVISORY FIC FIA INVESTIMENTO NO EXTERIOR	37,12	0,72	-1,71	13,30	785.772,00	0,59	626.774.700,76	0,13
Sub-total Artigo 9º II			19,25	0,68	-2,92	6,03	4.944.776,94	3,71		

Artigo 9º III (Fundos de Ações - BDR Nível I)

Gestor	Admin.	Ativo	Volatilid. a.a. (%)	Rentabilidade (%)			Valor (R\$)	% Carteira	PL do Fundo	% Fundo
				Dia	Mês	Ano				
CAIXA DTVM	CEF	FIA CAIXA INSTITUCIONAL BDR NÍVEL I	25,10	0,03	-0,66	7,74	1.683.043,35	1,26	1.992.900.655,39	0,08
SAFRA	SAFRA	SAFRA CONSUMO AMERICANO FIA BDR-NÍVEL I PB	24,15	1,11	0,76	5,71	1.423.426,88	1,07	783.726.940,09	0,18
Sub-total Artigo 9º III			24,32	0,53	-0,01	6,80	3.106.470,23	2,33		
Investimentos no Exterior			20,15	0,62	-1,82	6,33	8.051.247,17	6,04		

EXTRATO CONSOLIDADO DE ATIVOS

INVESTIMENTOS ESTRUTURADOS

10,50%

Artigo 10º I (Fundos Multimercados)

Gestor	Admin.	Ativo	Volatilid. a.a. (%)	Rentabilidade (%)			Valor (R\$)	% Carteira	PL do Fundo	% Fundo
				Dia	Mês	Ano				
SAFRA	SAFRA	SAFRA S P REAIS PB FI MULTIMERCADO	22,25	0,85	1,97	10,85	10.447.186,55	7,84	549.456.436,42	1,90
Sub-total Artigo 10º I			22,25	0,85	1,97	10,85	10.447.186,55	7,84		

Artigo 10º II (Fundo de Participação)

Gestor	Admin.	Ativo	Volatilid. a.a. (%)	Rentabilidade (%)			Valor (R\$)	% Carteira	PL do Fundo	% Fundo
				Dia	Mês	Ano				
VINCI	BEM	VINCI CAPITAL PARTNERS III FIP MULTISTRATÉGIA II	124,43	-1,29	-1,29	-3,08	3.545.115,68	2,66	291.672.846,10	1,22
Sub-total Artigo 10º II			124,43	-1,29	-1,29	-3,08	3.545.115,68	2,66		

Investimentos Estruturados			32,68	0,30	1,44	7,89	13.992.302,23	10,50		
-----------------------------------	--	--	--------------	-------------	-------------	-------------	----------------------	--------------	--	--

EXTRATO CONSOLIDADO DE ATIVOS

FUNDOS IMOBILIÁRIOS

0,04%

Artigo 11º (Fundo de Investimento Imobiliário)

Gestor	Admin.	Ativo	Volatilid. a.a. (%)	Rentabilidade (%)			Valor (R\$)	% Carteira	PL do Fundo	% Fundo
				Dia	Mês	Ano				
KINEA	KINEA	KINEA II REAL ESTATE EQUITY FII	35,07	0,60	0,60	-1,02	57.892,24	0,04	13.994.614,88	0,41
Sub-total Artigo 11º			35,07	0,60	0,60	-1,02	57.892,24	0,04		
Fundos Imobiliários			35,07	0,60	0,60	-1,02	57.892,24	0,04		
Total			5,25	0,19	0,97	3,49	133.250.429,82	100,00		

EXTRATO CONSOLIDADO DE ATIVOS

Enquadramento da Carteira

Artigo	Tipo de Ativo	Valor(R\$)	% Carteira	Política de Investimentos			Pró-Gestão Nível 1	
				Mínimo	Objetivo	Máximo	ALM	Limite Legal
Renda Fixa								
Artigo 7º I, Alínea a	Títulos do Tesouro Nacional	47.506.456,73	35,65	0,00	36,34	100,00	0,00	100,00
Artigo 7º I, Alínea b	Fundos 100% Títulos Públicos	27.134.680,33	20,36	0,00	20,55	100,00	0,00	100,00
Artigo 7º III, Alínea a	Fundos Renda Fixa	16.007.111,62	12,01	0,00	8,91	65,00	0,00	65,00
Artigo 7º IV	Ativos de Renda Fixa (Inst. Financeira)	4.483.464,50	3,36	0,00	3,53	20,00	0,00	20,00
	Total Renda Fixa	95.131.713,18	71,39					100,00
Renda Variável								
Artigo 8º I	Fundos de Ações	16.017.275,00	12,02	0,00	14,97	35,00	0,00	35,00
	Total Renda Variável	16.017.275,00	12,02					35,00
Investimentos no Exterior								
Artigo 9º II	Fundos de Investimento no Exterior	4.944.776,94	3,71	0,00	3,56	10,00	0,00	10,00
Artigo 9º III	Fundos de Ações - BDR Nível I	3.106.470,23	2,33	0,00	2,27	10,00	0,00	10,00
	Total Investimentos no Exterior	8.051.247,17	6,04					10,00
Investimentos Estruturados								
Artigo 10º I	Fundos Multimercados	10.447.186,55	7,84	0,00	7,40	10,00	0,00	10,00
Artigo 10º II	Fundo de Participação	3.545.115,68	2,66	0,00	2,41	5,00	0,00	5,00
	Total Investimentos Estruturados	13.992.302,23	10,50					15,00
Fundos Imobiliários								
Artigo 11º	Fundo de Investimento Imobiliário	57.892,24	0,04	0,00	0,07	5,00	0,00	5,00
	Total Fundos Imobiliários	57.892,24	0,04					5,00
Total		133.250.429,82	100,00					

EXTRATO CONSOLIDADO DE ATIVOS

Rentabilidades por Artigo

Estratégia Indexador	No Mês	No Ano	3 meses	6 meses	12 meses	No Mês(R\$)	No Ano(R\$)
Artigo 7º I, Alínea a % do CDI	0,92 100,14	4,52 107,54	3,33 109,40	6,49 100,71	10,13 75,78	432.824,04	2.063.894,77
Artigo 7º I, Alínea b % do CDI	1,34 146,08	5,27 125,55	4,71 154,72	4,24 65,74	8,36 62,51	351.177,01	1.325.451,82
Artigo 7º III, Alínea a % do CDI	0,72 78,00	3,10 73,78	2,32 76,26	3,96 61,47	9,39 70,24	112.309,58	462.284,38
Artigo 7º IV % do CDI	1,15 124,76	4,14 98,62	3,65 119,86	4,14 64,25	7,97 59,62	50.773,58	178.253,01
Artigo 8º I Var. IBOVESPA p.p.	1,68 -0,82	-6,52 -1,68	-8,90 -0,97	-15,26 -5,26	-6,10 -2,91	264.849,39	-1.116.400,55
Artigo 9º II % do CDI	-2,92 -318,47	6,03 143,58	-1,62 -53,22	10,13 157,18	-0,17 -1,25	-148.941,78	281.136,71
Artigo 9º III % do CDI	-0,01 -1,21	6,80 162,01	3,19 104,90	8,60 133,48	2,33 17,44	-344,51	197.841,96
Artigo 10º I % do CDI	1,97 215,09	10,85 258,51	4,19 137,65	11,79 182,97	10,19 76,18	202.317,80	1.022.862,30
Artigo 10º II % do CDI	-1,29 -140,77	-3,08 -73,45	-3,04 -100,12	2,69 41,80	-5,35 -40,00	7.544,12	9.885,83
Artigo 11º % do CDI	0,60 65,67	-1,02 -24,33	-0,30 -9,90	-35,03 -543,54	-39,36 -294,31	346,96	-597,51
PIRACAIA (Total)						1.272.856,19	4.424.612,72

RESULTADO POR ATIVO

Artigo 7º I, Alínea a (Títulos do Tesouro Nacional)

Ativo	Saldo Anterior	Aplicações	Resgates	Amortização	Saldo	Resultado Financ. Mês (R\$)	Resultado Financ. Ano (R\$)
NTN-B 150535 (5,315000%)	21.957.986,98	0,00	0,00	0,00	22.158.330,40	200.343,42	950.514,20
NTN-B 150826 (5,510000%)	25.115.645,71	0,00	0,00	0,00	25.348.126,33	232.480,62	1.113.380,57
					47.506.456,73	0,00	

Artigo 7º I, Alínea b (Fundos 100% Títulos Públicos)

EXTRATO CONSOLIDADO DE ATIVOS

Ativo	Saldo Anterior	Aplicações	Resgates	Amortização	Saldo	Resultado Financ. Mês (R\$)	Resultado Financ. Ano (R\$)
BB PREV IPCA III	840.498,46	0,00	0,00	0,00	844.803,07	4.304,61	37.561,57
BRADESCO INSTITUCIONAL FIC FI RF IMA-B TITULOS PUB	2.142.256,47	0,00	0,00	0,00	2.185.158,25	42.901,78	123.326,75
FI CAIXA BRASIL 2024 IV TÍTULOS PÚBLICOS RF	1.620.849,95	0,00	0,00	0,00	1.629.156,40	8.306,45	72.691,91
ITAU INSTITUCIONAIS LEGEND RF LP FIC FI	1.456.870,76	0,00	0,00	0,00	1.467.844,53	10.973,77	43.275,56
ITAU INSTITUCIONAL ALOCACAO DINAMICA RF FICFI	7.052.471,64	868.596,07	-720.000,00	0,00	7.281.056,48	79.988,77	323.445,28
SAFRA IMA FIC RENDA FIXA	3.234.185,43	0,00	0,00	0,00	3.304.278,69	70.093,26	212.486,97
WESTERN ASSET IMA-B ATIVO FI RF	4.863.830,78	0,00	0,00	0,00	4.956.382,45	92.551,67	259.083,31
WESTERN ASSET IMA-B5 ATIVO FI RF	5.423.943,76	0,00	0,00	0,00	5.466.000,46	42.056,70	253.580,47
					27.134.680,33	0,00	

Artigo 7º III, Alínea a (Fundos Renda Fixa)

Ativo	Saldo Anterior	Aplicações	Resgates	Amortização	Saldo	Resultado Financ. Mês (R\$)	Resultado Financ. Ano (R\$)
FIC FI CAIXA NOVO BRASIL RF REF IMA-B LP	65.456,87	0,00	0,00	0,00	66.800,10	1.343,23	3.770,89
ITAÚ INSTITUCIONAL GLOBAL DINÂMICO RF LP FIC FI	5.720.065,10	323.442,24	-54.000,00	0,00	6.036.972,56	47.465,22	220.065,82
ITAÚ RENDA FIXA IMA-B ATIVO	2.198.626,98	0,00	-84.000,00	0,00	2.157.364,33	42.737,35	126.584,24
WESTERN ASSET RENDA FIXA ATIVO FI	7.725.210,85	0,00	0,00	0,00	7.745.974,63	20.763,78	111.863,43
					16.007.111,62	0,00	

Artigo 7º IV (Ativos de Renda Fixa (Inst. Financeira))

Ativo	Saldo Anterior	Aplicações	Resgates	Amortização	Saldo	Resultado Financ. Mês (R\$)	Resultado Financ. Ano (R\$)
LETRA FINANCEIRA - BBDC - BCO BRADESCO SA 6,80% a.a	4.432.690,92	0,00	0,00	0,00	4.483.464,50	50.773,58	178.253,01
					4.483.464,50	0,00	

Artigo 8º I (Fundos de Ações)

Ativo	Saldo Anterior	Aplicações	Resgates	Amortização	Saldo	Resultado Financ. Mês (R\$)	Resultado Financ. Ano (R\$)
FIA CAIXA SMALL CAPS ATIVO	197.992,68	0,00	0,00	0,00	201.705,02	3.712,34	-16.470,52
ITAÚ ACOES DUNAMIS FIC	6.475.293,45	0,00	0,00	0,00	6.561.142,45	85.849,00	-500.054,91
ITAU GOVERNANCA CORPORATIVA ACOES FI	179.174,98	0,00	0,00	0,00	183.028,84	3.853,86	-10.610,84

EXTRATO CONSOLIDADO DE ATIVOS

Ativo	Saldo Anterior	Aplicações	Resgates	Amortização	Saldo	Resultado Financ. Mês (R\$)	Resultado Financ. Ano (R\$)
ITAU INSTITUCIONAL ACOES PHOENIX FICFI	1.070.871,98	0,00	0,00	0,00	1.090.993,14	20.121,16	-99.561,65
VINCI FATORIAL DINAMICO FIA	784.430,14	0,00	0,00	0,00	806.140,05	21.709,91	-42.179,82
VINCI MOSAICO FIA	768.025,05	0,00	0,00	0,00	782.556,98	14.531,93	-40.535,31
VINCI SELECTION EQUITIES FIA	6.276.637,33	0,00	0,00	0,00	6.391.708,52	115.071,19	-406.987,50
					16.017.275,00	0,00	

Artigo 9º II (Fundos de Investimento no Exterior)

Ativo	Saldo Anterior	Aplicações	Resgates	Amortização	Saldo	Resultado Financ. Mês (R\$)	Resultado Financ. Ano (R\$)
AXA WF FRAMLINGTON DIGITAL ECONOMY ADVISORY FIC FIA IE	1.382.428,01	0,00	0,00	0,00	1.357.497,76	-24.930,25	147.542,02
AXA WF FRAMLINGTON ROBOTECH ADVISORY FIC FIA INVESTIMENTO NO EXTERIOR	1.137.093,96	0,00	0,00	0,00	1.098.646,89	-38.447,07	143.011,28
J CHINA EQUITY DÓLAR ADVISORY FIC FIA INVESTIMENTO NO EXTERIOR	1.017.881,69	0,00	0,00	0,00	951.509,93	-66.371,76	-84.201,11
MS GLOBAL OPPORTUNITIES ADVISORY FIC FIA INVESTIMENTO NO EXTERIOR	799.402,19	0,00	0,00	0,00	785.772,00	-13.630,19	92.214,67
VINCI INTERNACIONAL FIC DE FI MULTIMERCADO - INVESTIMENTO NO EXTERIOR	756.912,87	0,00	0,00	0,00	751.350,36	-5.562,51	-17.430,15
					4.944.776,94	0,00	

Artigo 9º III (Fundos de Ações - BDR Nível I)

Ativo	Saldo Anterior	Aplicações	Resgates	Amortização	Saldo	Resultado Financ. Mês (R\$)	Resultado Financ. Ano (R\$)
FIA CAIXA INSTITUCIONAL BDR NÍVEL I	1.694.154,46	0,00	0,00	0,00	1.683.043,35	-11.111,11	120.938,48
SAFRA CONSUMO AMERICANO FIA BDR-NÍVEL I PB	1.412.660,28	0,00	0,00	0,00	1.423.426,88	10.766,60	76.903,48
					3.106.470,23	0,00	

Artigo 10º I (Fundos Multimercados)

Ativo	Saldo Anterior	Aplicações	Resgates	Amortização	Saldo	Resultado Financ. Mês (R\$)	Resultado Financ. Ano (R\$)
SAFRA S P REAIS PB FI MULTIMERCADO	10.244.868,75	0,00	0,00	0,00	10.447.186,55	202.317,80	1.022.862,30
					10.447.186,55	0,00	

Artigo 10º II (Fundo de Participação)

EXTRATO CONSOLIDADO DE ATIVOS

Ativo	Saldo Anterior	Aplicações	Resgates	Amortização	Saldo	Resultado Financ. Mês (R\$)	Resultado Financ. Ano (R\$)
VINCI CAPITAL PARTNERS III FIP MULTIESTRATÉGIA II	3.399.571,56	138.000,00	0,00	0,00	3.545.115,68	7.544,12	9.885,83
					3.545.115,68	0,00	

Artigo 11º (Fundo de Investimento Imobiliário)

Ativo	Saldo Anterior	Aplicações	Resgates	Amortização	Proventos	Saldo	Resultado Financ. Mês (R\$)	Resultado Financ. Ano (R\$)
KINEA II REAL ESTATE EQUITY FII	57.545,28	0,00	0,00	0,00	0,00	57.892,24	346,96	-597,51
						57.892,24	0,00	

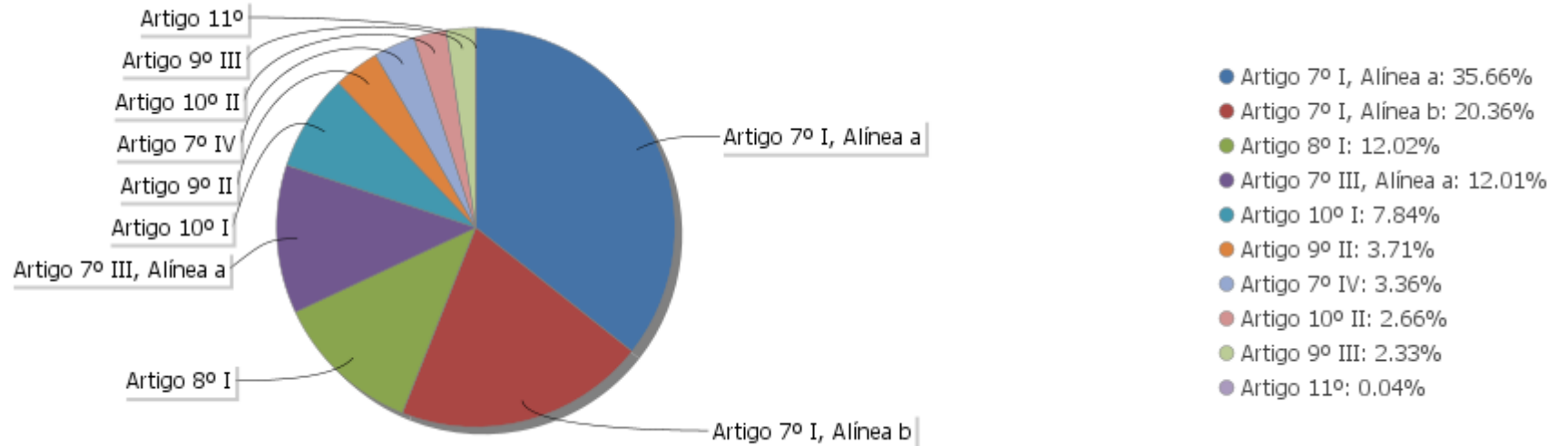
EXTRATO CONSOLIDADO DE ATIVOS

Análise de Liquidez

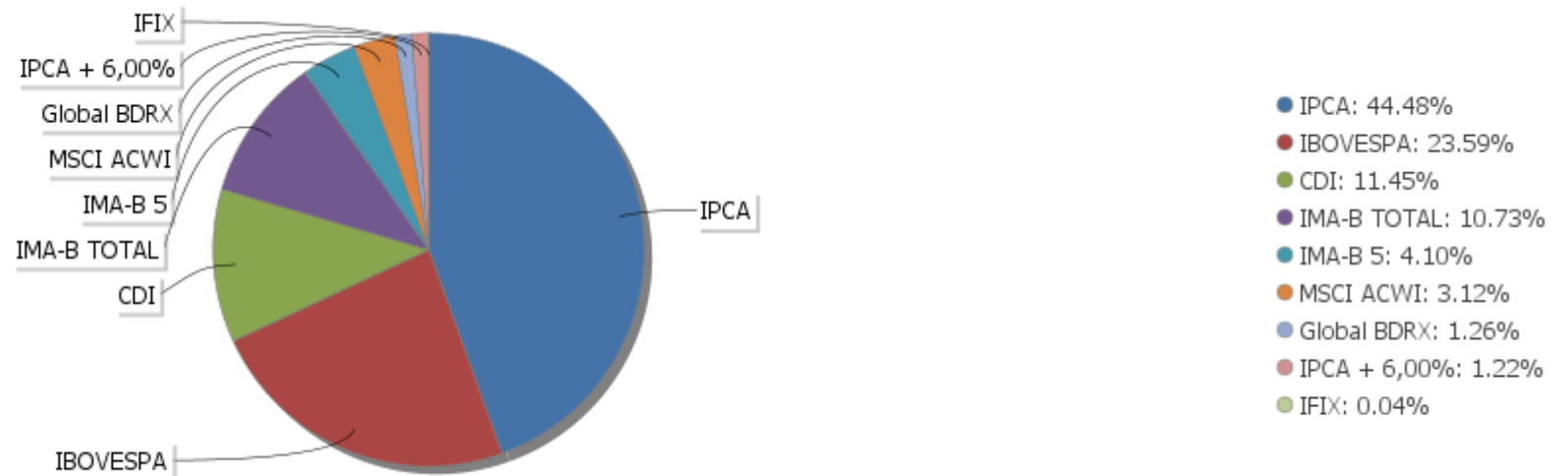
Período	Valor (R\$)	(%)	Valor Acumulado (R\$)	(%) Acum.	(%) Limite Mínimo
de 0 a 30 dias	59.663.681,99	44,78	59.663.681,99	44,78	
de 31 dias a 365 dias	20.061.215,95	15,06	79.724.897,94	59,83	
acima de 365 dias	53.525.531,88	40,17	133.250.429,82	100,00	

EXTRATO CONSOLIDADO DE ATIVOS

Alocação por Artigo

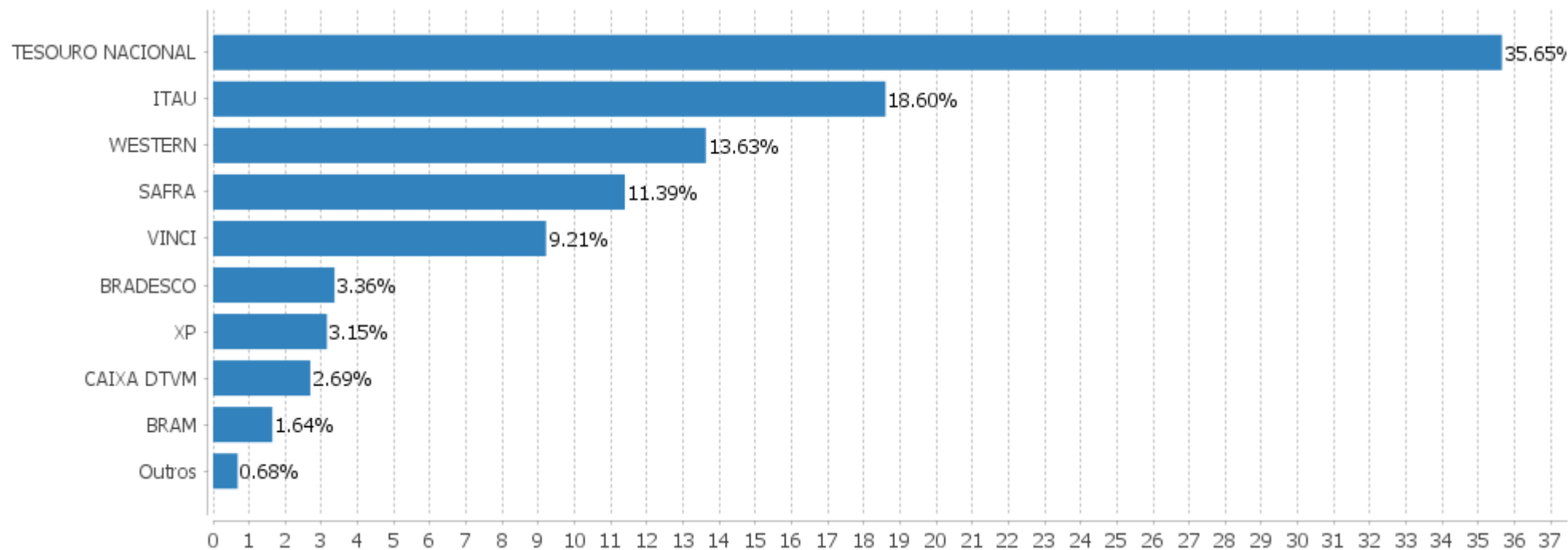


Alocação Por Estratégia



EXTRATO CONSOLIDADO DE ATIVOS

Alocação por Gestor



EXTRATO CONSOLIDADO DE ATIVOS

Rentabilidades da Carteira versus Meta Atuarial

Ano	Jan	Fev	Mar	Abr	Mai	Jun	Jul	Ago	Set	Out	Nov	Dez	Rent. Ano
2023	1,85	-0,47	1,11	0,97									3,49
IPCA + 4,72%	0,94	1,17	1,13	0,94									4,25
p.p. indexador	0,91	-1,64	-0,03	0,03									-0,76
2022	-0,70	-0,10	2,07	-1,43	1,00	-1,65	2,08	0,61	-0,86	2,30	-0,16	-0,25	2,85
IPCA + 4,88%	0,94	1,37	2,04	1,42	0,89	1,07	-0,28	0,07	0,11	0,97	0,79	1,04	10,93
p.p. indexador	-1,64	-1,47	0,03	-2,85	0,11	-2,72	2,36	0,54	-0,97	1,33	-0,95	-1,29	-8,07
2021	-0,04	-0,18	1,36	1,36	1,48	0,55	0,03	-0,07	-0,79	-0,37	0,92	1,87	6,25
IPCA + 5,42%	0,67	1,24	1,42	0,73	1,27	0,97	1,43	1,34	1,61	1,68	1,37	1,22	16,00
p.p. indexador	-0,71	-1,42	-0,05	0,63	0,20	-0,42	-1,40	-1,40	-2,40	-2,05	-0,45	0,65	-9,75
2020	0,99	-1,89	-6,31	3,61	1,93	2,26	2,71	1,12	-1,49	-0,17	3,35	3,20	9,21
IPCA + 5,50%	0,68	0,63	0,54	0,11	0,04	0,71	0,85	0,69	1,09	1,31	1,32	1,82	10,24
p.p. indexador	0,31	-2,53	-6,85	3,50	1,89	1,55	1,85	0,44	-2,58	-1,48	2,03	1,37	-1,03
2019	3,15	0,30	0,52	1,27	1,20	2,42	1,40	0,52	1,52	1,46	0,53	2,59	18,22
IPCA + 5,50%	0,79	0,86	1,16	1,02	0,60	0,41	0,68	0,58	0,41	0,59	0,94	1,60	10,07
p.p. indexador	2,36	-0,56	-0,63	0,25	0,60	2,01	0,72	-0,06	1,12	0,87	-0,41	0,99	8,15

Performance Sobre a Meta Atuarial

Relatório

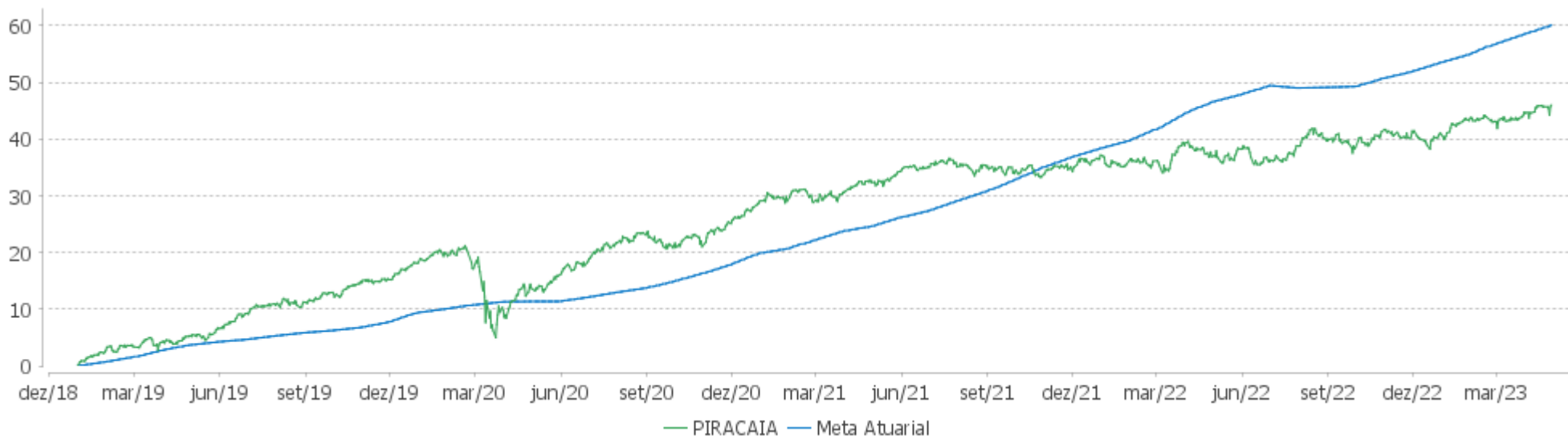
	Quantidade	Perc. (%)
Meses acima - Meta Atuarial	26	50,00
Meses abaixo - Meta Atuarial	26	50,00

	Rentabilidade	Mês
Maior rentabilidade da Carteira	3,61	2020-04
Menor rentabilidade da Carteira	-6,31	2020-03

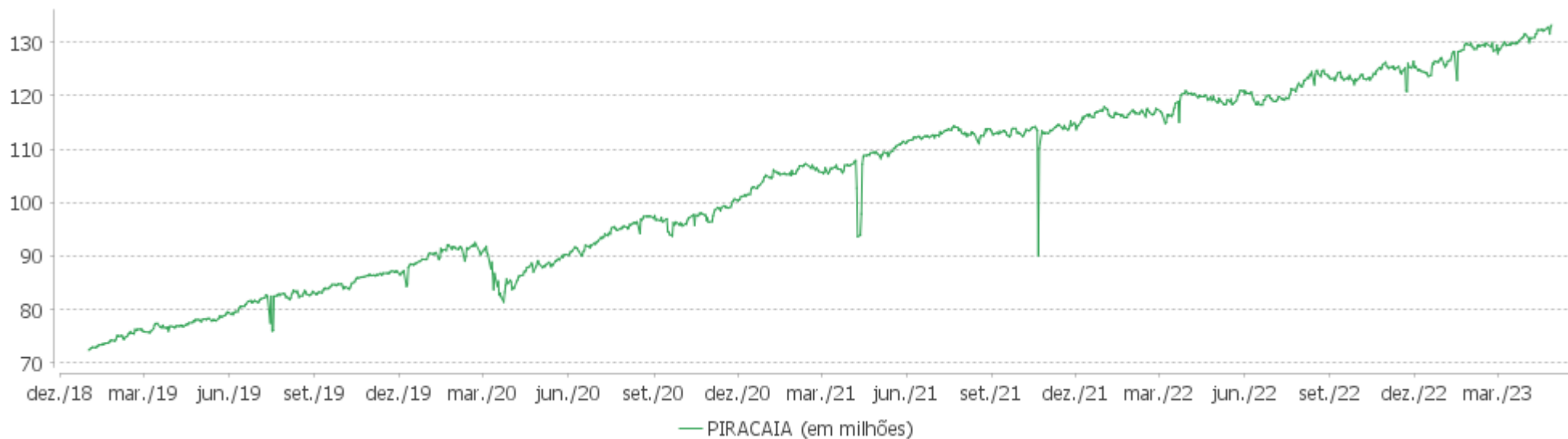
Período	Carteira	Meta Atuarial	p.p. Indx.	Volatilidade Anual
03 meses	1,61	3,28	-1,67	4,99
06 meses	3,06	6,17	-3,10	4,83
12 meses	6,65	9,19	-2,55	5,25
24 meses	10,32	28,84	-18,52	4,96
36 meses	28,43	45,01	-16,59	5,06
48 meses	38,64	56,69	-18,05	6,75
Desde 31/12/2018	46,02	62,77	-16,75	6,61

EXTRATO CONSOLIDADO DE ATIVOS

Evolução

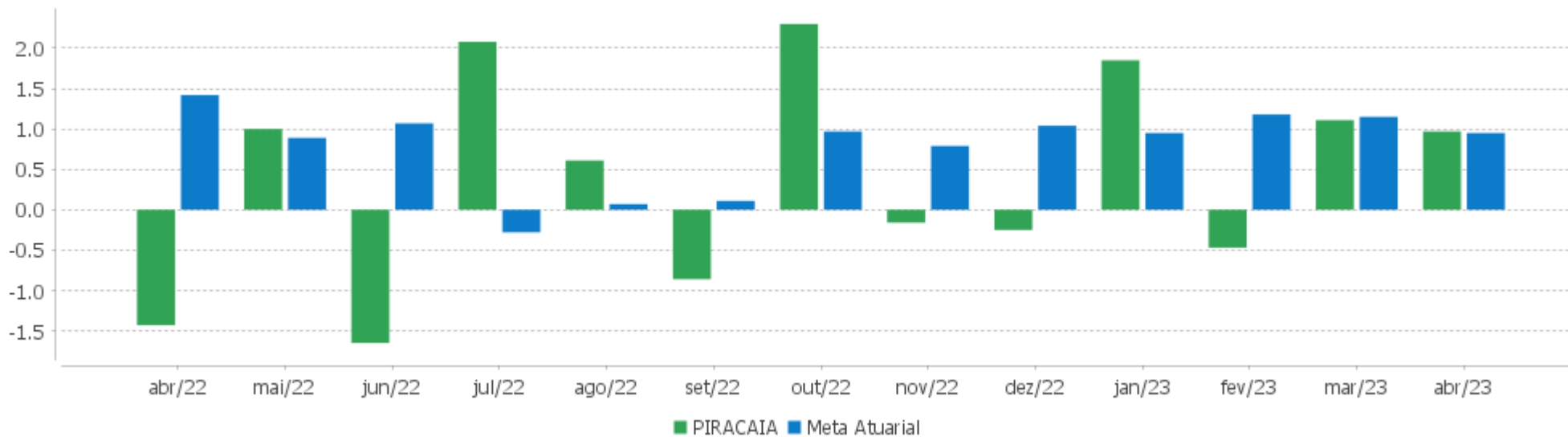


Patrimônio Líquido



EXTRATO CONSOLIDADO DE ATIVOS

Rentabilidades Mensais - 12 últimos meses



EXTRATO CONSOLIDADO DE ATIVOS

Performance dos Fundos

Fundo Variação da Estratégia	No Mês	No Ano	3 meses	6 meses	12 meses	24 meses	36 meses
LETRA FINANCEIRA - BBDC - BCO BRADESCO SA 6,80% a.a Var. IPCA p.p.	1,15 0,54	4,14 1,72	3,65 1,47				
NTN-B 150826 (5,510000%) Var. IPCA p.p.	0,93 0,32	4,54 1,83	3,35 1,17	6,53 2,76	10,23 6,04	29,75 12,92	45,54 20,82
NTN-B 150535 (5,315000%) Var. IPCA p.p.	0,91 0,30	4,48 1,77	3,30 1,13	6,44 2,66	10,02 5,84	25,79 8,96	33,36 8,64
WESTERN ASSET IMA-B5 ATIVO FI RF Var. IMA-B 5 p.p.	0,78 -0,13	4,86 -0,46	3,54 -0,34	4,30 -1,66	7,73 -1,94	14,11 -5,93	23,34 -7,40
WESTERN ASSET IMA-B ATIVO FI RF Var. IMA-B TOTAL p.p.	1,90 -0,12	5,52 -0,56	5,68 -0,40	3,16 -1,87	6,67 -2,11	7,76 -6,12	17,08 -7,81
FI CAIXA BRASIL 2024 IV TÍTULOS PÚBLICOS RF Var. IMA-B TOTAL p.p.	0,51 -1,51	4,59 -1,49	3,16 -2,92	5,42 0,39	8,62 -0,16	17,50 3,61	28,41 3,52
SAFRA IMA FIC RENDA FIXA Var. IMA-B TOTAL p.p.	2,17 0,15	6,32 0,24	6,13 0,05	5,36 0,32	9,03 0,25	10,77 -3,12	19,27 -5,61
BB PREV IPCA III Var. IPCA + 6,00% p.p.	0,51 -0,52	4,58 -0,08	3,15 -0,43	5,41 -1,36	9,33 -1,08	21,13 -10,07	31,00 -17,41
ITAU INSTITUCIONAL ALOCACAO DINAMICA RF FICFI Var. IPCA p.p.	1,23 0,62	5,40 2,68	4,87 2,70	3,93 0,15	9,88 5,70	18,27 1,45	20,66 -4,06
ITAU INSTITUCIONAIS LEGEND RF LP FIC FI % do CDI	0,75 82,04	3,04 72,35	2,43 80,03	4,39 68,05	10,28 76,86	20,84 97,40	23,52 97,97
BRADESCO INSTITUCIONAL FIC FI RF IMA-B TITULOS PUB Var. IMA-B TOTAL p.p.	2,00 -0,02	5,98 -0,10	6,01 -0,07	4,88 -0,15	8,40 -0,38	13,13 -0,75	23,64 -1,25
ITAÚ RENDA FIXA IMA-B ATIVO Var. IMA-B TOTAL p.p.	1,96 -0,06	6,00 -0,08	6,07 -0,01	4,18 -0,85	7,05 -1,73	12,53 -1,36	22,53 -2,36
FIC FI CAIXA NOVO BRASIL RF REF IMA-B LP Var. IMA-B TOTAL p.p.	2,05 0,03	5,98 -0,10	6,08 -0,00	4,77 -0,26	8,52 -0,27	13,27 -0,61	23,83 -1,06
WESTERN ASSET RENDA FIXA ATIVO FI % do CDI	0,27 29,27	1,51 35,89	0,70 23,16	2,94 45,69	10,12 75,69	16,76 78,34	20,35 84,77
ITAÚ INSTITUCIONAL GLOBAL DINÂMICO RF LP FIC FI % do CDI	0,83 90,46	4,17 99,37	3,11 102,16	5,87 91,13	12,24 91,51	23,24 108,60	25,90 107,90
FIA CAIXA SMALL CAPS ATIVO Var. IBOVESPA p.p.	1,87 -0,63	-7,55 -2,72	-10,51 -2,57	-20,35 -10,35	-20,19 -17,00	-37,26 -25,10	-5,48 -35,20
VINCI MOSAICO FIA	1,89	-4,92	-7,91	-17,60	-9,89	-21,50	13,19

EXTRATO CONSOLIDADO DE ATIVOS

Fundo Variação da Estratégia	No Mês	No Ano	3 meses	6 meses	12 meses	24 meses	36 meses
Var. IBOVESPA p.p.	-0,61	-0,09	0,02	-7,59	-6,70	-9,34	-16,53
ITAU INSTITUCIONAL ACOES PHOENIX FICFI Var. IBOVESPA p.p.	1,88 -0,62	-8,36 -3,53	-12,09 -4,16	-22,62 -12,62	-16,70 -13,50	-31,36 -19,20	-7,13 -36,85
VINCI SELECTION EQUITIES FIA Var. IBOVESPA p.p.	1,83 -0,67	-5,99 -1,15	-8,22 -0,29	-15,38 -5,38	-7,06 -3,86	-16,45 -4,28	16,56 -13,16
ITAU GOVERNANCA CORPORATIVA ACOES FI Var. IBOVESPA p.p.	2,15 -0,35	-5,48 -0,65	-8,76 -0,82	-11,24 -1,24	-5,20 -2,01	-15,72 -3,56	27,00 -2,72
ITAU ACOES DUNAMIS FIC Var. IBOVESPA p.p.	1,33 -1,18	-7,08 -2,25	-9,28 -1,34	-13,47 -3,46	-1,29 1,91	-14,40 -2,24	25,93 -3,79
VINCI FATORIAL DINAMICO FIA Var. IBOVESPA p.p.	2,77 0,27	-4,97 -0,14	-7,25 0,68	-14,93 -4,93	-11,48 -8,29	-18,21 -6,05	13,33 -16,39
FIA CAIXA INSTITUCIONAL BDR NÍVEL I Var. Global BDRX p.p.	-0,66 -0,17	7,74 -0,46	3,28 -0,38	9,66 -1,32	2,79 -0,92	-11,85 -2,49	25,57 -4,53
SAFRA CONSUMO AMERICANO FIA BDR-NÍVEL I PB Var. IBOVESPA p.p.	0,76 -1,74	5,71 10,54	3,08 11,01	7,37 17,37	1,79 4,99	-14,05 -1,88	20,08 -9,64
VINCI INTERNACIONAL FIC DE FI MULTIMERCADO - INVESTIMENTO NO EXTERIOR Var. MSCI ACWI p.p.	-0,73 -0,42	-2,27 -5,96	-1,20 -0,27	0,58 -5,67	2,90 1,04	-8,45 5,18	9,20 -14,19
J CHINA EQUITY DÓLAR ADVISORY FIC FIA INVESTIMENTO NO EXTERIOR Var. MSCI ACWI p.p.	-6,52 -6,21	-8,13 -11,83	-10,32 -9,39	2,84 -3,42	1,80 -0,07	-35,61 -21,98	
AXA WF FRAMLINGTON DIGITAL ECONOMY ADVISORY FIC FIA IE Var. MSCI ACWI p.p.	-1,80 -1,49	12,19 8,50	0,19 1,12	10,28 4,03	-7,37 -9,24	-23,27 -9,64	18,74 -4,64
MS GLOBAL OPPORTUNITIES ADVISORY FIC FIA INVESTIMENTO NO EXTERIOR Var. IPCA + 6,00% p.p.	-1,71 -2,73	13,30 8,64	2,07 -1,51	17,31 10,54	0,07 -10,34	-39,14 -70,35	-4,76 -53,16
AXA WF FRAMLINGTON ROBOTECH ADVISORY FIC FIA INVESTIMENTO NO EXTERIOR Var. MSCI ACWI p.p.	-3,38 -3,07	14,97 11,27	1,74 2,67	19,81 13,55	5,91 4,04	-7,59 6,04	41,50 18,12
SAFRA S P REAIS PB FI MULTIMERCADO Var. IBOVESPA p.p.	1,97 -0,53	10,85 15,69	4,19 12,12	11,79 21,79	10,19 13,38	14,88 27,04	63,77 34,05
VINCI CAPITAL PARTNERS III FIP MULTIESTRATÉGIA II Var. IBOVESPA p.p.	-1,29 -3,79	3,54 8,37	3,58 11,52	9,71 19,72	1,12 4,32	23,43 35,60	83,00 53,28
KINEA II REAL ESTATE EQUITY FII Var. IFIX p.p.	0,60 -2,92	-1,02 -0,71	-0,30 -1,62	-35,03 -30,57	-39,36 -40,96	-41,55 -41,45	-29,42 -39,20
PIRACAIA Var. IPCA + 4,88% p.p.	0,97 0,03	3,49 -0,76	1,61 -1,67	3,06 -3,08	6,65 -2,43	10,32 -17,74	28,43 -14,69
CDI	0,92	4,20	3,04	6,44	13,37	21,40	24,00
IBOVESPA	2,50	-4,83	-7,93	-10,00	-3,19	-12,16	29,72

EXTRATO CONSOLIDADO DE ATIVOS

Fundo Variação da Estratégia	No Mês	No Ano	3 meses	6 meses	12 meses	24 meses	36 meses
INPC + 6,00%	0,95	4,36	3,35	6,51	10,04	31,15	49,50
IPCA + 6,00%	1,03	4,66	3,58	6,77	10,41	31,20	48,41

EXTRATO CONSOLIDADO DE ATIVOS

Cotização e Taxas

Fundo	Aplicação		Resgate		Taxas	
	Cotização	Liquidação	Cotização	Liquidação	Performance	Administração
AXA WF FRAMLINGTON DIGITAL ECONOMY ADVISORY FIC FIA IE	D+1 du	D+0	D+1 du	D+6 du		0,80
AXA WF FRAMLINGTON ROBOTECH ADVISORY FIC FIA INVESTIMENTO NO EXTERIOR	D+1 du	D+0	D+1 du	D+6 du		0,80
BB PREV IPCA III	D+0	D+0	D+0	D+0		0,20
BRADESCO INSTITUCIONAL FIC FI RF IMA-B TITULOS PUB	D+0	D+0	D+1 du	D+1 du		0,20
FI CAIXA BRASIL 2024 IV TÍTULOS PÚBLICOS RF	D+0	D+0	D+0	D+0		0,20
FIA CAIXA INSTITUCIONAL BDR NÍVEL I	D+1 du	D+0	D+1 du	D+3 du		0,70
FIA CAIXA SMALL CAPS ATIVO	D+1 du	D+0	D+1 du	D+3 du		1,50
FIC FI CAIXA NOVO BRASIL RF REF IMA-B LP	D+0	D+0	D+0	D+0		0,20
ITAU ACOES DUNAMIS FIC	D+0	D+0	D+21 du	D+23 du	O ADMINISTRADOR RECEBERÁ TAMBÉM TAXA DE PERFORMANCE, EQUIVALENTE A 20% DA RENTABILIDADE DO FUNDO QUE EXCEDER A 100% DA VARIAÇÃO DO IBOVESPA, APURADO PELA BM&FBOVESPA	1,90
ITAU GOVERNANCA CORPORATIVA ACOES FI	D+0	D+0	D+1 du	D+3 du		0,90
ITAU INSTITUCIONAIS LEGEND RF LP FIC FI	D+0	D+0	D+0	D+1 du	O ADMINISTRADOR RECEBERÁ TAMBÉM TAXA DE PERFORMANCE, EQUIVALENTE A 20% DA RENTABILIDADE DO FUNDO QUE EXCEDER A 100%	0,50

EXTRATO CONSOLIDADO DE ATIVOS

Fundo	Aplicação		Resgate		Taxas	
	Cotização	Liquidação	Cotização	Liquidação	Performance	Administração
					DA VARIAÇÃO DO CDI, DE UM DIA, APURADO PELA CETIP	
ITAU INSTITUCIONAL ACOES PHOENIX FICFI	D+0	D+0	D+21 du	D+23 du	O ADMINISTRADOR RECEBERÁ TAMBÉM TAXA DE PERFORMANCE, EQUIVALENTE A 20% DA RENTABILIDADE DO FUNDO QUE EXCEDER A 100% DA VARIAÇÃO DO IBOVESPA, APURADO PELA BM&FBOVESPA	2,50
ITAU INSTITUCIONAL ALOCACAO DINAMICA RF FICFI	D+0	D+0	D+0	D+1 du		0,40
ITAU INSTITUCIONAL GLOBAL DINÂMICO RF LP FIC FI	D+0	D+0	D+0	D+1 du	O GESTOR RECEBERÁ TAXA DE PERFORMANCE EQUIVALENTE A 20% DA RENTABILIDADE DO FUNDO QUE EXCEDER A 100% DA VARIAÇÃO DO CERTIFICADO DE DEPÓSITO INTERFINANCEIRO - CDI DE UM DIA, APURADO PELA CETIP.	0,50
ITAU RENDA FIXA IMA-B ATIVO	D+0	D+0	D+0	D+1 du		0,50
J CHINA EQUITY DÓLAR ADVISORY FIC FIA INVESTIMENTO NO EXTERIOR	D+1 du	D+1 du	D+1 du	D+6 du		
KINEA II REAL ESTATE EQUITY FII	Não se aplica	Não se aplica				
MS GLOBAL OPPORTUNITIES ADVISORY FIC FIA	D+1 du	D+0	D+1 du	D+5 du		0,80

EXTRATO CONSOLIDADO DE ATIVOS

Fundo	Aplicação		Resgate		Taxas	
	Cotização	Liquidação	Cotização	Liquidação	Performance	Administração
INVESTIMENTO NO EXTERIOR						
SAFRA CONSUMO AMERICANO FIA BDR-NÍVEL I PB	D+1 du	D+0	D+1 du	D+4 du		1,50
SAFRA IMA FIC RENDA FIXA	D+0	D+0	D+3 du	D+4 du		0,30
SAFRA S P REAIS PB FI MULTIMERCADO	D+1 du	D+0	D+1 du	D+2 du		1,00
VINCI CAPITAL PARTNERS III FIP MULTIESTRATÉGIA II	Não se aplica	Não se aplica				
VINCI FATORIAL DINAMICO FIA	D+1 du	D+0	D+5 du	D+7 du	-	1,00
VINCI INTERNACIONAL FIC DE FI MULTIMERCADO - INVESTIMENTO NO EXTERIOR	D+0	D+0	D+32	D+35		1,00
VINCI MOSAICO FIA	D+1 du	D+0	D+1 du ou D+30 (isento de taxa de resgate)	D+4 du ou D+32 (isento de taxa de resgate)	-	1,97
VINCI SELECTION EQUITIES FIA	D+1 du	D+0	D+60	D+62	-	0,97
WESTERN ASSET IMA-B ATIVO FI RF	D+0	D+0	D+0	D+1 du		0,50
WESTERN ASSET IMA-B5 ATIVO FI RF	D+0	D+0	D+0	D+1 du		0,40
WESTERN ASSET RENDA FIXA ATIVO FI	D+0	D+0	D+0	D+1 du		0,40

EXTRATO CONSOLIDADO DE ATIVOS

Indexadores

Renda Fixa

Indexador	No Mês	No Ano	3 meses	6 meses	12 meses	24 meses	36 meses	48 meses	60 meses
IRF-M 1	0,86	4,23	3,10	6,45	13,31	19,69	22,48	30,57	39,29
IRF-M 1+	1,25	5,54	4,78	5,72	13,07	11,85	13,45	29,25	42,72
IRF-M TOTAL	1,10	5,03	4,16	5,88	12,91	14,29	16,50	30,13	42,22
IMA-B 5	0,90	5,33	3,87	5,96	9,67	20,04	30,74	42,08	56,20
IMA-B 5+	3,03	6,75	8,11	4,24	8,12	8,09	19,22	29,32	55,37
IMA-B TOTAL	2,02	6,08	6,08	5,03	8,78	13,88	24,89	36,05	57,25
IMA-GERAL TOTAL	1,25	4,92	4,19	5,67	11,60	17,13	22,53	32,91	46,34
IDKA 2	0,71	5,45	3,96	5,94	9,35	19,48	30,73	42,00	55,36
IDKA 20	5,47	7,81	12,99	2,04	6,65	-2,92	10,29	16,48	51,43
CDI	0,92	4,20	3,04	6,44	13,37	21,40	24,00	30,46	38,73

Renda Variável

Indexador	No Mês	No Ano	3 meses	6 meses	12 meses	24 meses	36 meses	48 meses	60 meses
IBOVESPA	2,50	-4,83	-7,93	-10,00	-3,19	-12,16	29,72	8,38	21,27
IBRX 100	1,93	-5,48	-8,69	-10,82	-4,80	-14,46	29,37	9,81	24,02
IBRX 50	1,64	-6,25	-9,32	-10,64	-4,09	-13,15	33,26	8,75	20,30
SMALL CAP	1,91	-7,78	-10,40	-20,60	-19,88	-36,55	-1,08	-5,63	4,75
Índice Consumo - ICON	0,89		-14,39	-28,45	-27,26	-49,56	-34,81	-34,15	-28,37
Índice Dividendos - IDIV	3,89	-0,36	-5,90	-1,19	2,52	6,38	45,77	35,30	60,90

EXTRATO CONSOLIDADO DE ATIVOS

Investimentos Estruturados

Indexador	No Mês	No Ano	3 meses	6 meses	12 meses	24 meses	36 meses	48 meses	60 meses
S&P 500	-0,13	4,08	0,30	2,43	2,58	-7,71	31,92	79,40	126,19

Investimentos Imobiliários

Indexador	No Mês	No Ano	3 meses	6 meses	12 meses	24 meses	36 meses	48 meses	60 meses
IFIX	3,52	-0,31	1,31	-4,45	1,61	-0,10	9,78	13,94	22,29

Investimentos no Exterior

Indexador	No Mês	No Ano	3 meses	6 meses	12 meses	24 meses	36 meses	48 meses	60 meses
MSCI ACWI	-0,32	3,70	-0,93	6,26	1,87	-13,63	23,38	58,18	84,61

Indicadores Econômicos

Indexador	No Mês	No Ano	3 meses	6 meses	12 meses	24 meses	36 meses	48 meses	60 meses
IPCA	0,61	2,72	2,18	3,78	4,18	16,82	24,72	27,71	34,02
INPC	0,53	2,42	1,95	3,52	3,83	16,78	25,64	28,73	35,27
IGPM	-0,95	-0,75	-0,96	-0,87	-2,17	12,18	48,09	57,99	71,65
SELIC	0,92	4,20	3,04	6,44	13,37	21,40	24,00	30,46	38,74

Meta Atuarial

Indexador	No Mês	No Ano	3 meses	6 meses	12 meses	24 meses	36 meses	48 meses	60 meses
IPCA + 4,00%	0,89	4,02	3,12	5,78	8,34	26,32	40,21	49,34	62,93
IPCA + 5,00%	0,96	4,34	3,35	6,28	9,37	28,75	44,27	55,14	70,88
IPCA + 5,50%	1,00	4,50	3,46	6,53	9,89	29,97	46,33	58,11	74,98
IPCA + 5,89%	1,02	4,62	3,55	6,72	10,30	30,93	47,95	60,46	78,22
IPCA + 6,00%	1,03	4,66	3,58	6,77	10,41	31,20	48,41	61,12	79,14
INPC + 4,00%	0,81	3,72	2,89	5,52	7,97	26,27	41,24	50,53	64,44
INPC + 6,00%	0,95	4,36	3,35	6,51	10,04	31,15	49,50	62,41	80,81

EXTRATO CONSOLIDADO DE ATIVOS

Movimentações

APR	Data	Ativo	Aplicação	Resgate	Quantidade	Valor Cota
469	03/04/2023	ITAÚ INSTITUCIONAL GLOBAL DINÂMICO RF LP FIC FI	0,00	54.000,00	4.175,47737498	12,9326530000
470	03/04/2023	ITAU INSTITUCIONAL ALOCACAO DINAMICA RF FICFI	0,00	660.000,00	31.154,04348094	21,1850510000
473	03/04/2023	ITAU INSTITUCIONAL ALOCACAO DINAMICA RF FICFI	0,00	60.000,00	2.832,18577099	21,1850510000
476	04/04/2023	VINCI CAPITAL PARTNERS III FIP MULTIESTRATÉGIA II	54.000,00	0,00	54,00000000	1.000,0000000000
471	13/04/2023	ITAU INSTITUCIONAL ALOCACAO DINAMICA RF FICFI	435.476,34	0,00	20.376,67594983	21,3713140000
468	24/04/2023	ITAÚ RENDA FIXA IMA-B ATIVO	0,00	84.000,00	6.636,95890119	12,6563990000
472	24/04/2023	ITAU INSTITUCIONAL ALOCACAO DINAMICA RF FICFI	433.119,73	0,00	20.246,33350508	21,3925020000
474	24/04/2023	ITAÚ INSTITUCIONAL GLOBAL DINÂMICO RF LP FIC FI	295.629,15	0,00	22.710,43258647	13,0173280000
477	26/04/2023	VINCI CAPITAL PARTNERS III FIP MULTIESTRATÉGIA II	84.000,00	0,00	84,00000000	1.000,0000000000
475	28/04/2023	ITAÚ INSTITUCIONAL GLOBAL DINÂMICO RF LP FIC FI	27.813,09	0,00	2.133,87688338	13,0340650000
Total			1.330.038,31	858.000,00		

EXTRATO CONSOLIDADO DE ATIVOS

Análise de Risco

Horizonte: 21 dias / Nível de Confiança: 95,0%

Value-At-Risk (R\$): 2.104.498,67

Value-At-Risk: 1,58%

	Volatilidade ⁽¹⁾	VaR ⁽²⁾	CVaR ⁽³⁾	Sharpe	Rent.	Valor(R\$)	% Carteira
PIRACAIA		1,58	1,58			133.250.429,82	100,00

Renda Fixa

Value-At-Risk: 0,55%

Artigo 7º I, Alínea a

Ativo	Volatilidade ⁽¹⁾	VaR ⁽²⁾	CVaR ⁽³⁾	BVaR ⁽⁴⁾	Sharpe	Rent.	Valor(R\$)	% Carteira
NTN-B 150535 (5,315000%)		0,07	0,00	0,09			22.158.330,40	16,63
NTN-B 150826 (5,510000%)		0,07	0,00	0,09			25.348.126,33	19,02
Sub-total	0,15	0,07	0,00		0,01	0,92	47.506.456,73	35,65

Artigo 7º I, Alínea b

Ativo	Volatilidade ⁽¹⁾	VaR ⁽²⁾	CVaR ⁽³⁾	BVaR ⁽⁴⁾	Sharpe	Rent.	Valor(R\$)	% Carteira
SAFRA IMA FIC RENDA FIXA		2,19	0,03	0,28			3.304.278,69	2,48
BRADESCO INSTITUCIONAL FIC FI RF IMA-B TITULOS PUB		2,35	0,02	0,01			2.185.158,25	1,64
WESTERN ASSET IMA-B ATIVO FI RF		2,35	0,05	0,26			4.956.382,45	3,72
WESTERN ASSET IMA-B5 ATIVO FI RF		1,04	0,02	0,22			5.466.000,46	4,10
BB PREV IPCA III		0,91	0,00	0,91			844.803,07	0,63
FI CAIXA BRASIL 2024 IV TÍTULOS PÚBLICOS RF		0,91	0,00	1,87			1.629.156,40	1,22
ITAU INSTITUCIONAL ALOCACAO DINAMICA RF FICFI		1,92	0,05	1,92			7.281.056,48	5,46
ITAU INSTITUCIONAIS LEGEND RF LP FIC FI		0,88	0,00	0,88			1.467.844,53	1,10
Sub-total	2,46	1,62	0,18		0,17	1,34	27.134.680,33	20,36

Artigo 7º III, Alínea a

Ativo	Volatilidade ⁽¹⁾	VaR ⁽²⁾	CVaR ⁽³⁾	BVaR ⁽⁴⁾	Sharpe	Rent.	Valor(R\$)	% Carteira
ITAÚ RENDA FIXA IMA-B ATIVO		2,33	0,02	0,23			2.157.364,33	1,62
FIC FI CAIXA NOVO BRASIL RF REF IMA-B LP		2,41	0,00	0,08			66.800,10	0,05

EXTRATO CONSOLIDADO DE ATIVOS

Ativo	Volatilidade ⁽¹⁾	VaR ⁽²⁾	CVaR ⁽³⁾	BVaR ⁽⁴⁾	Sharpe	Rent.	Valor(R\$)	% Carteira
WESTERN ASSET RENDA FIXA ATIVO FI		0,58	0,00	0,58			7.745.974,63	5,81
ITAÚ INSTITUCIONAL GLOBAL DINÂMICO RF LP FIC FI		0,29	0,00	0,29			6.036.972,56	4,53
Sub-total	0,77	0,53	0,03		-0,26	0,72	16.007.111,62	12,01

Artigo 7º IV

Ativo	Volatilidade ⁽¹⁾	VaR ⁽²⁾	CVaR ⁽³⁾	BVaR ⁽⁴⁾	Sharpe	Rent.	Valor(R\$)	% Carteira
LETRA FINANCEIRA - BBDC - BCO BRADESCO SA 6,80% a.a		0,27	0,00	0,28			4.483.464,50	3,36
Sub-total	0,51	0,27	0,00		0,44	1,15	4.483.464,50	3,36

Renda Variável

Value-At-Risk: 9,71%

Artigo 8º I

Ativo	Volatilidade ⁽¹⁾	VaR ⁽²⁾	CVaR ⁽³⁾	BVaR ⁽⁴⁾	Sharpe	Rent.	Valor(R\$)	% Carteira
ITAU GOVERNANCA CORPORATIVA ACOES FI		8,98	0,01	0,67			183.028,84	0,14
FIA CAIXA SMALL CAPS ATIVO		12,35	0,01	5,87			201.705,02	0,15
VINCI SELECTION EQUITIES FIA		9,32	0,35	2,05			6.391.708,52	4,80
ITAU ACOES DUNAMIS FIC		10,89	0,39	4,91			6.561.142,45	4,92
ITAU INSTITUCIONAL ACOES PHOENIX FICFI		9,83	0,06	3,26			1.090.993,14	0,82
VINCI MOSAICO FIA		10,15	0,05	3,11			782.556,98	0,59
VINCI FATORIAL DINAMICO FIA		10,36	0,05	3,36			806.140,05	0,60
Sub-total	18,18	9,71	0,92		0,04	1,68	16.017.275,00	12,02

Investimentos Estruturados

Value-At-Risk: 6,14%

Artigo 10º I

Ativo	Volatilidade ⁽¹⁾	VaR ⁽²⁾	CVaR ⁽³⁾	BVaR ⁽⁴⁾	Sharpe	Rent.	Valor(R\$)	% Carteira
SAFRA S P REAIS PB FI MULTIMERCADO		7,55	0,36	11,40			10.447.186,55	7,84
Sub-total	11,92	7,55	0,36		0,09	1,97	10.447.186,55	7,84

Artigo 10º II

EXTRATO CONSOLIDADO DE ATIVOS

Ativo	Volatilidade ⁽¹⁾	VaR ⁽²⁾	CVaR ⁽³⁾	BVaR ⁽⁴⁾	Sharpe	Rent.	Valor(R\$)	% Carteira
VINCI CAPITAL PARTNERS III FIP MULTIESTRATÉGIA II		6,50	0,03	11,35			3.545.115,68	2,66
Sub-total	254,20	6,50	0,03		-0,01	-1,29	3.545.115,68	2,66

Investimentos no Exterior

Value-At-Risk: 7,31%

Artigo 9º II

Ativo	Volatilidade ⁽¹⁾	VaR ⁽²⁾	CVaR ⁽³⁾	BVaR ⁽⁴⁾	Sharpe	Rent.	Valor(R\$)	% Carteira
VINCI INTERNACIONAL FIC DE FI MULTIMERCADO - INVESTIMENTO NO EXTERIOR		5,88	-0,01	5,54			751.350,36	0,56
AXA WF FRAMLINGTON DIGITAL ECONOMY ADVISORY FIC FIA IE		9,57	0,04	7,96			1.357.497,76	1,02
AXA WF FRAMLINGTON ROBOTECH ADVISORY FIC FIA INVESTIMENTO NO EXTERIOR		10,38	0,04	9,56			1.098.646,89	0,82
J CHINA EQUITY DÓLAR ADVISORY FIC FIA INVESTIMENTO NO EXTERIOR		9,03	-0,02	9,21			951.509,93	0,71
MS GLOBAL OPPORTUNITIES ADVISORY FIC FIA INVESTIMENTO NO EXTERIOR		14,21	-0,01	14,21			785.772,00	0,59
Sub-total	10,48	7,10	0,04		-0,37	-2,92	4.944.776,94	3,71

Artigo 9º III

Ativo	Volatilidade ⁽¹⁾	VaR ⁽²⁾	CVaR ⁽³⁾	BVaR ⁽⁴⁾	Sharpe	Rent.	Valor(R\$)	% Carteira
FIA CAIXA INSTITUCIONAL BDR NÍVEL I		8,98	0,01	0,79			1.683.043,35	1,26
SAFRA CONSUMO AMERICANO FIA BDR-NÍVEL I PB		7,94	0,01	14,21			1.423.426,88	1,07
Sub-total	16,06	8,34	0,02		-0,06	-0,01	3.106.470,23	2,33

Fundos Imobiliários

Value-At-Risk: 0,45%

Artigo 11º

Ativo	Volatilidade ⁽¹⁾	VaR ⁽²⁾	CVaR ⁽³⁾	BVaR ⁽⁴⁾	Sharpe	Rent.	Valor(R\$)	% Carteira
KINEA II REAL ESTATE EQUITY FII		0,45	-0,00	2,83			57.892,24	0,04
Sub-total	2,25	0,45	-0,00		-0,14	0,60	57.892,24	0,04