



Reunião Ordinária do Conselho Administrativo

Aos 20 (vinte) dias do mês de junho de dois mil e vinte e três, às 8:30 horas, na sede do Instituto de Previdência dos Servidores Públicos do Município de Piracaia IPSPMP-PIRAPREV, sito a Rua Dona Elza Peçanha de Godoy, 170 Vila Elza, Piracaia SP, reuniram-se a Senhora Claudia Leoncio da Silva, Superintendente do IPSPMP Piraprev e os membros do Conselho Administrativo, nomeados através dos Decretos nº 4.815 de 11 de dezembro de 2020, nº 4.856 de 10 de fevereiro de 2021, nº 5.035 de 21 de setembro de 2021, nº 5.050 de 26 de outubro de 2021 e 5.259 de 08 de maio de 2023. Presentes os membros Renata Suyama, Denise Fátima do Carmo, Lívia Silva Pereira, Tatiana Góes Almeida, Cátia Grasseti do Nascimento Maioli e Tatiana Guimarães Moreira de Almeida. Presente também, Robson Adão Martins Ribeiro, Auxiliar Financeiro. Com quórum suficiente a reunião foi iniciada às 8:41 horas. Sra. Claudia abre a reunião cumprimentando e agradecendo a presença de todos, e demonstrando os Prêmios obtidos pelo Piraprev e entregues no 56º Congresso Nacional da ABIPEM, que ocorreu em Foz do Iguaçu PR, de 14 a 16/06/2023. Em 2º lugar – Prêmio Destaque Brasil de Investimentos, Em 7º lugar – Prêmio Destaque Brasil de Governança Previdenciária e em 8º lugar – Prêmio Destaque Brasil de Responsabilidade Previdenciária. Sra. Claudia manifestou gratidão a toda equipe que desempenha com excelência o trabalho no RPPS e aos Conselheiros pela dedicação em suas atribuições, reconhecendo que os Prêmios motivam a todos a aprimorar cada vez mais a gestão, com a certeza que o Piraprev está trilhando o melhor caminho. A seguir foram apresentados os **processos de aposentadorias processos licitatórios** finalizados. **Item APROVADO.**

Aposentadorias	Nome	Processo	Concessão	Tipo	Cargo
	Odete Aparecida Corrêa de Oliveira	12/2023	01/06/2023	Idade e tempo de contribuição	Servente Escolar
	Maria José da Cunha Leme	13/2023	01/06/2023	Incapacidade Permanente	Servente Escolar

Empresa	Objeto
1. Confeccões Camisetas Brasil Ltda.	Aquisição uniforme para servidora responsável pela limpeza e higienização do Piraprev
2. Bandeira Hum Confeccões Ltda	Aquisição de Bandeiras



Passando a **apresentação do Cenário Macroeconômico de Maio de 2023**: O mês de Maio foi marcado por boas notícias no cenário econômico doméstico, com o avanço do programa fiscal do governo e uma inflação mais comportada por aqui, 0,23%. O Ibovespa fechou o mês com alta de 3,74% no mês. O cenário internacional tem mostrado resiliência, apesar do ciclo de aperto das políticas monetária na maior parte dos países. As atenções se voltam para Europa e EUA, com vistas a dinâmica inflacionária e próximos passos do FED e Banco Central Europeu. O final do ciclo de alta de juros na economia americana já não parece distante. Na China, apesar da atividade reagir favoravelmente ao processo de reabertura do país, os números vieram menos vigoroso do que o esperado. **Fonte**: Safra Asset. Abaixo último Boletim Focus do Banco Central

Focus | MEDIANAS DAS EXPECTATIVAS DE MERCADO

16 de junho de 2023

	2023				2024				2025		2026	
	Há 4 semanas	Há 1 semana	Hoje	Comp. semanal*	Há 4 semanas	Há 1 semana	Hoje	Comp. semanal*	Hoje	Comp. semanal*	Hoje	Comp. semanal*
IPCA (%)	5,80	5,42	5,12	▼ (5)	4,13	4,04	4,00	▼ (3)	3,80	▼ (2)	3,80	▼ (2)
PIB (var. %)	1,20	1,84	2,14	▲ (6)	1,30	1,27	1,20	▼ (3)	1,80	= (1)	1,99	▲ (3)
CÂMBIO (R\$/US\$)	5,15	5,10	5,00	▼ (1)	5,20	5,17	5,10	▼ (1)	5,18	▼ (1)	5,25	▼ (1)
SELIC (% a.a.)	12,50	12,50	12,25	▼ (1)	10,00	10,00	9,50	▼ (1)	9,00	= (19)	8,75	= (1)

* comportamento dos indicadores desde o último Focus; os valores entre parênteses expressam o número de semanas em que vem ocorrendo o último comportamento.

▲ Aumento ▼ Diminuição = Estabilidade
em relação ao Focus anterior

A seguir, Sr. Robson apresentou a **Abertura da Carteira de Investimentos**, no site da LDB, onde se verificou que o mês de maio foi encerrado com rentabilidade positiva de 1,67%, acima da meta atuarial em 1,04% com um Patrimônio Líquido total de R\$ **135.957.784,47** (cento e trinta e cinco milhões, novecentos e cinquenta e sete mil, setecentos e oitenta e quatro reais e quarenta e sete centavos). Apresentou a rentabilidade por Artigo e Análise de liquidez, sendo 40,71% da carteira com liquidez de até 30 dias. Na alocação por Artigo verificou-se o enquadramento de todos os segmentos pela Resolução 4.963, A análise de risco x retorno demonstra VaR de 0,43% na Renda Fixa, 7,60% na Renda Variável, 5,54% em Investimentos Estruturados, 5,70% em Investimentos no Exterior e 0,05% em Fundos Imobiliários. Em relação aos demais critérios, os investimentos estão aderentes à Política de Investimentos do PIRAPREV/2023 e obedecem aos limites estabelecidos pela Resolução CMN 4.963/2021. Abaixo o relatório completo do mês de maio. **Item APROVADO**



Instituto de Previdência dos Servidores Públicos
do Município de Piracaia – PIRAPREV



Prezados Senhores,

Este documento tem por objetivo apresentar as principais características e informações referente a sua carteira de investimentos, na intenção de ajudá-lo na tomada de decisão e acompanhamento da mesma.

As informações contidas neste documento se destinam somente à orientação de caráter geral e fornecimento de informações sobre o tema de interesse. Nossos estudos são baseados em informações disponíveis ao público, consideradas confiáveis na data de publicação. Dado que as opiniões nascem de julgamentos e estimativas, estão sujeitas a mudanças. Nossos relatórios não representam oferta de negociação de valores mobiliários ou outros instrumentos financeiros.

Informações adicionais sobre quaisquer empresas, valores mobiliários ou outros instrumentos financeiros podem ser obtidas mediante solicitação.

O presente relatório apresenta todas as informações e índices disponíveis até o dia 31.05.2023.

Não é permitido a divulgação e a utilização deste e de seu respectivo conteúdo por pessoas não autorizadas pela LDB CONSULTORIA FINANCEIRA.

Permanecemos à disposição para quaisquer esclarecimentos que se fizerem necessários e muito obrigado,

Equipe LDB Empresas.



Instituto de Previdência dos Servidores Públicos do Município de Piracaia – PIRAPREV



Carteira: PIRACAIA

Data Extrato: 31/05/2023

EXTRATO CONSOLIDADO DE ATIVOS

Posição de Ativos e Enquadramento

RENDA FIXA 71,24%

Artigo 7º I, Alinea a (Títulos do Tesouro Nacional)

Emissor	Título Público	Volatili-d. a.a. (%)	Rentabilidade (%)			Valor (R\$)	% Carteira
			Dia	Mês	Ano		
TESOURO NACIONAL	NTN-B 150525 (6,290000%)	4,15	0,00	0,00	0,00	3.249.281,06	2,39
TESOURO NACIONAL	NTN-B 150535 (5,315000%)	0,47	0,04	1,02	5,55	21.776.488,80	16,02
TESOURO NACIONAL	NTN-B 150824 (7,620000%)	4,28	0,00	0,00	0,00	3.246.140,26	2,39
TESOURO NACIONAL	NTN-B 150826 (5,510000%)	0,47	0,04	1,03	5,62	25.610.217,99	18,84
Sub-total Artigo 7º I, Alinea a		0,47	0,04	1,03	5,59	53.882.128,11	39,63

Artigo 7º I, Alinea b (Fundos 100% Títulos Públicos)

Gestor	Admin.	Ativo	Volatili-d. a.a. (%)	Rentabilidade (%)			Valor (R\$)	% Carteira	PL do Fundo	% Fundo
				Dia	Mês	Ano				
SAFRA	SAFRA	SAFRA IMA FIC RENDA FIXA	5,20	-0,02	2,66	9,15	3.392.267,44	2,50	297.287.179,86	1,14
BRAM	BRADESCO	BRADESCO INSTITUCIONAL FIC FI RF IMA-B TITULOS PUB	5,30	-0,02	2,50	8,63	2.239.837,38	1,65	435.684.441,46	0,51
WESTERN	BNP PARIBAS	WESTERN ASSET IMA-B ATIVO FI RF	6,25	-0,01	2,84	8,51	5.097.124,27	3,75	188.734.665,46	2,70
WESTERN	BNP PARIBAS	WESTERN ASSET IMA-B5 ATIVO FI RF	3,43	0,01	0,94	5,85	5.517.209,54	4,06	440.326.285,60	1,25
BB	BB	BB PREV IPCA III	2,23	0,01	-0,01	4,57	844.758,17	0,62	186.506.507,65	0,45
CAIXA DTVM	CEF	FI CAIXA BRASIL 2024 IV TÍTULOS PÚBLICOS RF	2,52	0,01	-0,01	4,58	1.629.004,74	1,20	3.601.308.774,10	0,05
ITAU	ITAU	ITAU INSTITUCIONAL ALOCACAO DINAMICA RF FICFI	3,82	0,01	2,35	7,88	5.833.153,32	4,29	2.062.404.983,41	0,28
ITAU	ITAU	ITAU INSTITUCIONAIS LEGEND RF LP FIC FI	1,54	0,09	1,95	5,05	1.496.451,78	1,10	764.413.554,48	0,20
Sub-total Artigo 7º I, Alinea b			3,98	0,00	1,97	7,34	26.049.806,64	19,16		

Artigo 7º III, Alinea a (Fundos Renda Fixa)

1 de 31



Carteira: PIRACAIA

Data Extrato: 31/05/2023

EXTRATO CONSOLIDADO DE ATIVOS

Gestor	Admin.	Ativo	Volatili-d. a.a. (%)	Rentabilidade (%)			Valor (R\$)	% Carteira	PL do Fundo	% Fundo
				Dia	Mês	Ano				
ITAU	ITAU	ITAU RENDA FIXA IMA-B ATIVO	5,81	-0,03	2,76	8,93	2.216.998,76	1,63	320.650.657,68	0,69
CAIXA DTVM	CEF	FIC FI CAIXA NOVO BRASIL RF REF IMA-B LP	5,46	-0,01	2,57	8,71	68.518,87	0,05	1.265.571.591,84	0,01
WESTERN	WESTERN	WESTERN ASSET RENDA FIXA ATIVO FI	1,32	0,04	1,55	3,08	7.865.935,10	5,79	441.276.278,06	1,78
ITAU	ITAU	ITAU INSTITUCIONAL GLOBAL DINÂMICO RF LP FIC FI	0,73	0,05	1,49	5,73	2.238.049,20	1,65	2.873.372.304,81	0,08
Sub-total Artigo 7º III, Alinea a			1,89	0,03	1,69	4,84	12.389.501,93	9,11		

Artigo 7º IV (Ativos de Renda Fixa (Inst. Financeira))

Gestor	Admin.	Ativo	Volatili-d. a.a. (%)	Rentabilidade (%)			Valor (R\$)	% Carteira	PL do Fundo	% Fundo
				Dia	Mês	Ano				
BRADESCO	BRADESCO	LETRA FINANCEIRA - BBDC - BCO BRADESCO SA 6,80% a.a	0,85	0,14	1,24	5,44	4.539.252,45	3,34		
Sub-total Artigo 7º IV			0,85	0,14	1,24	5,44	4.539.252,45	3,34		
Renda Fixa			1,47	0,03	1,42	5,97	96.860.689,13	71,24		

2 de 31



Instituto de Previdência dos Servidores Públicos
do Município de Piracaia – PIRAPREV



Carteira: PIRACAIA										Data Extrato: 31/05/2023	
EXTRATO CONSOLIDADO DE ATIVOS											
RENDA VARIÁVEL										12,17%	
Artigo 8º I (Fundos de Ações)											
Gestor	Admin.	Ativo	Volatili-d. a.a. (%)	Rentabilidade (%)			Valor (R\$)	% Carteira	PL do Fundo	% Fundo	
				Dia	Mês	Ano					
ITAU	ITAU	ITAU GOVERNANCA CORPORATIVA ACOES FI	21,56	-0,53	4,08	-1,63	190.489,94	0,14	32.262.153,64	0,59	
CAIXA DTVM	CEF	FIA CAIXA SMALL CAPS ATIVO	26,88	0,65	13,18	4,64	228.296,71	0,17	618.934.183,67	0,04	
VINCI	BEM	VINCI SELECTION EQUITIES FIA	20,28	-0,27	5,02	-1,27	6.712.573,27	4,94	523.011.552,64	1,28	
ITAU	ITAU	ITAU ACOES DUNAMIS FIC	19,83	-0,61	0,64	-6,49	6.602.809,06	4,86	1.449.896.602,59	0,46	
ITAU	ITAU	ITAU INSTITUCIONAL ACOES PHOENIX FICFI	23,05	-0,21	5,24	-3,56	1.148.135,39	0,84	317.640.425,26	0,36	
VINCI	BEM	VINCI MOSAICO FIA	23,31	-0,46	6,14	0,91	830.605,92	0,61	695.083.897,49	0,12	
VINCI	BEM	VINCI FATORIAL DINAMICO FIA	21,60	-0,40	3,94	-1,23	837.905,22	0,62	117.817.356,79	0,71	
Sub-total Artigo 8º I			20,04	-0,41	3,33	-3,40	16.550.815,51	12,17			
Renda Variável			20,04	-0,41	3,33	-3,40	16.550.815,51	12,17			

3 de 31



Carteira: PIRACAIA										Data Extrato: 31/05/2023	
EXTRATO CONSOLIDADO DE ATIVOS											
INVESTIMENTOS NO EXTERIOR										6,08%	
Artigo 9º II (Fundos de Investimento no Exterior)											
Gestor	Admin.	Ativo	Volatili-d. a.a. (%)	Rentabilidade (%)			Valor (R\$)	% Carteira	PL do Fundo	% Fundo	
				Dia	Mês	Ano					
VINCI	BTG PACTUAL	VINCI INTERNACIONAL FIC DE FI MULTIMERCADO - INVESTIMENTO NO EXTERIOR	14,58	0,01	-0,11	-2,37	750.526,25	0,55	107.311.538,99	0,70	
XP	BNP PARIBAS	SYSTEMATICA BLUE TREND ADVISORY FIC FI MULTIMERCADO INVESTIMENTO EXTERIOR	14,41	-1,05	4,47	4,47	1.562.026,88	1,15	173.719.664,87	0,90	
XP	BNP PARIBAS	AXA WF FRAMLINGTON DIGITAL ECONOMY ADVISORY FIC FIA IE	27,73	0,29	3,81	16,47	1.409.190,59	1,04	221.795.564,18	0,64	
XP	BNP PARIBAS	AXA WF FRAMLINGTON ROBOTECH ADVISORY FIC FIA INVESTIMENTO NO EXTERIOR	27,09	-1,35	4,29	19,90	1.145.778,05	0,84	68.840.153,06	1,66	
XP	BNP PARIBAS	J CHINA EQUITY DÓLAR ADVISORY FIC FIA INVESTIMENTO NO EXTERIOR	22,64	-0,58	-4,16	-11,95	911.942,68	0,67	74.655.753,57	1,22	
XP	BNP PARIBAS	MS GLOBAL OPPORTUNITIES ADVISORY FIC FIA INVESTIMENTO NO EXTERIOR	35,10	-0,36	6,84	21,04	839.495,47	0,62	658.978.226,88	0,13	
Sub-total Artigo 9º II			17,99	-0,55	2,59	8,78	6.618.959,92	4,87			
Artigo 9º III (Fundos de Ações - BDR Nível I)											
Gestor	Admin.	Ativo	Volatili-d. a.a. (%)	Rentabilidade (%)			Valor (R\$)	% Carteira	PL do Fundo	% Fundo	
				Dia	Mês	Ano					
CAIXA DTVM	CEF	FIA CAIXA INSTITUCIONAL BDR NÍVEL I	24,59	0,03	5,80	14,00	970.006,20	0,71	2.053.133.646,70	0,05	
SAFRA	SAFRA	SAFRA CONSUMO AMERICANO FIA BDR-NÍVEL I PB	23,17	0,25	1,71	7,52	673.101,93	0,50	754.343.533,17	0,09	
Sub-total Artigo 9º III			23,62	0,12	4,09	11,17	1.643.108,13	1,21			
Investimentos no Exterior			19,32	-0,41	2,64	9,14	8.262.068,05	6,08			

4 de 31



Instituto de Previdência dos Servidores Públicos
do Município de Piracaia – PIRAPREV



Carteira: PIRACAIA Data Extrato: 31/05/2023

EXTRATO CONSOLIDADO DE ATIVOS

INVESTIMENTOS ESTRUTURADOS 10,46%

Artigo 10º I (Fundos Multimercados)

Gestor	Admin.	Ativo	Volatili- d. a.a. (%)	Rentabilidade (%)			Valor (R\$)	% Carteira	PL do Fundo	% Fundo
				Dia	Mês	Ano				
SAFRA	SAFRA	SAFRA S P REAIS PB FI MULTIMERCADO	20,76	-0,46	1,10	12,08	10.562.498,96	7,77	537.949.934,94	1,96
Sub-total Artigo 10º I			20,76	-0,46	1,10	12,08	10.562.498,96	7,77		

Artigo 10º II (Fundo de Participação)

Gestor	Admin.	Ativo	Volatili- d. a.a. (%)	Rentabilidade (%)			Valor (R\$)	% Carteira	PL do Fundo	% Fundo
				Dia	Mês	Ano				
VINCI	BEM	VINCI CAPITAL PARTNERS III FIP MULTISTRATÉGIA II	112,56	0,39	0,39	-2,71	3.663.830,37	2,69	291.672.846,10	1,26
Sub-total Artigo 10º II			112,56	0,39	0,39	-2,71	3.663.830,37	2,69		
Investimentos Estruturados			30,75	-0,25	0,92	8,88	14.226.329,33	10,46		

5 de 31



Carteira: PIRACAIA Data Extrato: 31/05/2023

EXTRATO CONSOLIDADO DE ATIVOS

FUNDOS IMOBILIÁRIOS 0,04%

Artigo 11º (Fundo de Investimento Imobiliário)

Gestor	Admin.	Ativo	Volatili- d. a.a. (%)	Rentabilidade (%)			Valor (R\$)	% Carteira	PL do Fundo	% Fundo
				Dia	Mês	Ano				
KINEA	KINEA	KINEA II REAL ESTATE EQUITY FII	35,06	-0,02	-0,02	-1,04	57.882,45	0,04	13.992.248,65	0,41
Sub-total Artigo 11º			35,06	-0,02	-0,02	-1,04	57.882,45	0,04		
Fundos Imobiliários			35,06	-0,02	-0,02	-1,04	57.882,45	0,04		
Total			5,02	-0,08	1,67	5,22	135.957.784,47	100,00		

6 de 31



Instituto de Previdência dos Servidores Públicos
do Município de Piracaia – PIRAPREV



Carteira: PIRACAIA

Data Extrato: 31/05/2023

EXTRATO CONSOLIDADO DE ATIVOS

Enquadramento da Carteira

Artigo	Tipo de Ativo	Valor(R\$)	% Carteira	Política de Investimentos			Pró-Gestão Nível 1	
				Mínimo	Objetivo	Máximo	ALM	Limite Legal
Renda Fixa								
Artigo 7º I, Alínea a	Títulos do Tesouro Nacional	53.882.128,11	39,63	0,00	36,34	100,00	0,00	100,00
Artigo 7º I, Alínea b	Fundos 100% Títulos Públicos	26.049.806,64	19,16	0,00	20,55	100,00	0,00	100,00
Artigo 7º III, Alínea a	Fundos Renda Fixa	12.389.501,93	9,11	0,00	8,91	65,00	0,00	65,00
Artigo 7º IV	Ativos de Renda Fixa (Inst. Financeira)	4.539.252,45	3,34	0,00	3,53	20,00	0,00	20,00
	Total Renda Fixa	96.860.689,13	71,24					100,00
Renda Variável								
Artigo 8º I	Fundos de Ações	16.550.815,51	12,17	0,00	14,97	35,00	0,00	35,00
	Total Renda Variável	16.550.815,51	12,17					35,00
Investimentos no Exterior								
Artigo 9º II	Fundos de Investimento no Exterior	6.618.959,92	4,87	0,00	3,56	10,00	0,00	10,00
Artigo 9º III	Fundos de Ações - BDR Nível I	1.643.108,13	1,21	0,00	2,27	10,00	0,00	10,00
	Total Investimentos no Exterior	8.262.068,05	6,08					10,00
Investimentos Estruturados								
Artigo 10º I	Fundos Multimercados	10.562.498,96	7,77	0,00	7,40	10,00	0,00	10,00
Artigo 10º II	Fundo de Participação	3.663.830,37	2,69	0,00	2,41	5,00	0,00	5,00
	Total Investimentos Estruturados	14.226.329,33	10,46					15,00
Fundos Imobiliários								
Artigo 11º	Fundo de Investimento Imobiliário	57.882,45	0,04	0,00	0,07	5,00	0,00	5,00
	Total Fundos Imobiliários	57.882,45	0,04					5,00
Total		135.957.784,47	100,00					

7 de 31



Carteira: PIRACAIA

Data Extrato: 31/05/2023

EXTRATO CONSOLIDADO DE ATIVOS

Rentabilidades por Artigo

Estratégia Indexador	No Mês	No Ano	3 meses	6 meses	12 meses	No Mês(R\$)	No Ano(R\$)
Artigo 7º I, Alínea a % do CDI	1,03 91,37	5,59 104,08	3,43 105,42	6,46 98,60	9,70 71,98	484.902,81	2.548.797,58
Artigo 7º I, Alínea b % do CDI	1,97 175,03	7,34 136,73	5,47 168,33	7,45 113,65	9,54 70,82	526.862,42	1.852.314,24
Artigo 7º III, Alínea a % do CDI	1,69 150,33	4,84 90,12	3,67 112,98	5,70 86,93	10,10 74,92	274.543,13	736.827,51
Artigo 7º IV % do CDI	1,24 110,77	5,44 101,25	3,91 120,38	5,44 82,96	7,70 57,12	55.787,95	234.040,96
Artigo 8º I Var. IBOVESPA p.p.	3,33 -0,41	-3,40 -2,13	1,20 -2,05	-4,69 -1,00	-5,57 -2,86	533.540,51	-582.860,04
Artigo 9º II % do CDI	2,59 230,66	8,78 163,45	1,71 52,66	5,72 87,25	7,75 57,51	174.182,98	455.319,69
Artigo 9º III % do CDI	4,09 363,98	11,17 208,02	6,86 211,10	5,90 90,10	11,36 84,28	36.637,90	234.479,86
Artigo 10º I % do CDI	1,10 98,26	12,08 224,94	7,21 221,82	6,69 102,04	10,35 76,80	115.312,41	1.138.174,71
Artigo 10º II % do CDI	0,39 34,44	-2,71 -50,45	-2,64 -81,19	3,12 47,57	-0,12 -0,86	13.714,69	23.600,52
Artigo 11º % do CDI	-0,02 -1,51	-1,04 -19,34	-1,53 -46,98	-9,41 -143,57	-38,65 -286,78	-9,79	-607,30
PIRACAIA (Total)						2.215.475,01	6.640.087,73

RESULTADO POR ATIVO

Artigo 7º I, Alínea a (Títulos do Tesouro Nacional)

Ativo	Saldo Anterior	Aplicações	Resgates	Amortização	Saldo	Resultado Financ. Mês (R\$)	Resultado Financ. Ano (R\$)
NTN-B 150525 (6,290000%)	0,00	3.249.281,06	0,00	0,00	3.249.281,06	0,00	0,00
NTN-B 150535 (5,315000%)	22.158.330,40	0,00	0,00	604.652,75	21.776.488,80	222.811,15	1.173.325,35
NTN-B 150824 (7,620000%)	0,00	3.246.140,26	0,00	0,00	3.246.140,26	0,00	0,00
NTN-B 150826 (5,510000%)	25.348.126,33	0,00	0,00	0,00	25.610.217,99	262.091,66	1.375.472,23
					53.882.128,11	0,00	

8 de 31



Instituto de Previdência dos Servidores Públicos do Município de Piracaia – PIRAPREV



Carteira: PIRACAIA

Data Extrato: 31/05/2023

EXTRATO CONSOLIDADO DE ATIVOS

Artigo 7º I, Alínea b (Fundos 100% Títulos Públicos)

Ativo	Saldo Anterior	Aplicações	Resgates	Amortização	Saldo	Resultado Financ. Mês (R\$)	Resultado Financ. Ano (R\$)
BB PREV IPCA III	844.803,07	0,00	0,00	0,00	844.758,17	-44,90	37.516,67
BRADESCO INSTITUCIONAL FIC FI RF IMA-B TÍTULOS PUB	2.185.158,25	0,00	0,00	0,00	2.239.837,38	54.679,13	178.005,88
FI CAIXA BRASIL 2024 IV TÍTULOS PÚBLICOS RF	1.629.156,40	0,00	0,00	0,00	1.629.004,74	-151,66	72.540,25
ITAU INSTITUCIONAIS LEGEND RF LP FIC FI	1.467.844,53	0,00	0,00	0,00	1.496.451,78	28.607,25	71.882,81
ITAU INSTITUCIONAL ALOCAÇÃO DINÂMICA RF FICFI	7.281.056,48	952.163,89	-2.563.900,00	0,00	5.833.153,32	163.832,95	487.278,23
SAFRA IMA FIC RENDA FIXA	3.304.278,69	0,00	0,00	0,00	3.392.267,44	87.988,75	300.475,72
WESTERN ASSET IMA-B ATIVO FI RF	4.956.382,45	0,00	0,00	0,00	5.097.124,27	140.741,82	399.825,13
WESTERN ASSET IMA-B5 ATIVO FI RF	5.466.000,46	0,00	0,00	0,00	5.517.209,54	51.209,08	304.789,55
					26.049.806,64	0,00	

Artigo 7º III, Alínea a (Fundos Renda Fixa)

Ativo	Saldo Anterior	Aplicações	Resgates	Amortização	Saldo	Resultado Financ. Mês (R\$)	Resultado Financ. Ano (R\$)
FIC FI CAIXA NOVO BRASIL RF REF IMA-B LP	66.800,10	0,00	0,00	0,00	68.518,87	1.718,77	5.489,66
ITAU INSTITUCIONAL GLOBAL DINÂMICO RF LP FIC FI	6.036.972,56	912.847,18	-4.805.000,00	0,00	2.238.049,20	93.229,46	313.295,28
ITAU RENDA FIXA IMA-B ATIVO	2.157.364,33	0,00	0,00	0,00	2.216.998,76	59.634,43	186.218,67
WESTERN ASSET RENDA FIXA ATIVO FI	7.745.974,63	0,00	0,00	0,00	7.865.935,10	119.960,47	231.823,90
					12.389.501,93	0,00	

Artigo 7º IV (Ativos de Renda Fixa (Inst. Financeira))

Ativo	Saldo Anterior	Aplicações	Resgates	Amortização	Saldo	Resultado Financ. Mês (R\$)	Resultado Financ. Ano (R\$)
LETRA FINANCEIRA - BBDC - BCO BRADESCO SA 6,80% a a	4.483.464,50	0,00	0,00	0,00	4.539.252,45	55.787,95	234.040,96
					4.539.252,45	0,00	

Artigo 8º I (Fundos de Ações)

Ativo	Saldo Anterior	Aplicações	Resgates	Amortização	Saldo	Resultado Financ. Mês (R\$)	Resultado Financ. Ano (R\$)
FIA CAIXA SMALL CAPS ATIVO	201.705,02	0,00	0,00	0,00	228.296,71	26.591,69	10.121,17
ITAU ACOES DUNAMIS FIC	6.561.142,45	0,00	0,00	0,00	6.602.809,06	41.666,61	-458.388,30
ITAU GOVERNANCA CORPORATIVA ACOES FI	183.028,84	0,00	0,00	0,00	190.489,94	7.461,10	-3.149,74

9 de 31



Carteira: PIRACAIA

Data Extrato: 31/05/2023

EXTRATO CONSOLIDADO DE ATIVOS

Ativo	Saldo Anterior	Aplicações	Resgates	Amortização	Saldo	Resultado Financ. Mês (R\$)	Resultado Financ. Ano (R\$)
ITAU INSTITUCIONAL ACOES PHOENIX FICFI	1.090.993,14	0,00	0,00	0,00	1.148.135,39	57.142,25	-42.419,40
VINCI FATORIAL DINAMICO FIA	806.140,05	0,00	0,00	0,00	837.905,22	31.765,17	-10.414,65
VINCI MOSAICO FIA	782.556,98	0,00	0,00	0,00	830.605,92	48.048,94	7.513,63
VINCI SELECTION EQUITIES FIA	6.391.708,52	0,00	0,00	0,00	6.712.573,27	320.864,75	-86.122,75
					16.550.815,51	0,00	

Artigo 9º II (Fundos de Investimento no Exterior)

Ativo	Saldo Anterior	Aplicações	Resgates	Amortização	Saldo	Resultado Financ. Mês (R\$)	Resultado Financ. Ano (R\$)
AXA WF FRAMLINGTON DIGITAL ECONOMY ADVISORY FIC FIA IE	1.357.497,76	0,00	0,00	0,00	1.409.190,59	51.692,83	199.234,85
AXA WF FRAMLINGTON ROBOTECH ADVISORY FIC FIA INVESTIMENTO NO EXTERIOR	1.098.646,89	0,00	0,00	0,00	1.145.778,05	47.131,16	190.142,44
J CHINA EQUITY DÓLAR ADVISORY FIC FIA INVESTIMENTO NO EXTERIOR	951.509,93	0,00	0,00	0,00	911.942,68	-39.567,25	-123.768,36
MS GLOBAL OPPORTUNITIES ADVISORY FIC FIA INVESTIMENTO NO EXTERIOR	785.772,00	0,00	0,00	0,00	839.495,47	53.723,47	145.938,14
SYSTEMATICA BLUE TREND ADVISORY FIC FI MULTIMERCADO INVESTIMENTO EXTERIOR	0,00	1.500.000,00	0,00	0,00	1.562.026,88	62.026,88	62.026,88
VINCI INTERNACIONAL FIC DE FI MULTIMERCADO - INVESTIMENTO NO EXTERIOR	751.350,36	0,00	0,00	0,00	750.526,25	-824,11	-18.254,26
					6.618.959,92	0,00	

Artigo 9º III (Fundos de Ações - BDR Nível I)

Ativo	Saldo Anterior	Aplicações	Resgates	Amortização	Saldo	Resultado Financ. Mês (R\$)	Resultado Financ. Ano (R\$)
FIA CAIXA INSTITUCIONAL BDR NÍVEL I	1.683.043,35	0,00	-750.000,00	0,00	970.006,20	36.962,85	157.901,33
SAFRA CONSUMO AMERICANO FIA BDR-NÍVEL I PB	1.423.426,88	0,00	-750.000,00	0,00	673.101,93	-324,95	76.578,53
					1.643.108,13	0,00	

Artigo 10º I (Fundos Multimercados)

Ativo	Saldo Anterior	Aplicações	Resgates	Amortização	Saldo	Resultado Financ. Mês (R\$)	Resultado Financ. Ano (R\$)
SAFRA S P REAIS PB FI MULTIMERCADO	10.447.186,55	0,00	0,00	0,00	10.562.498,96	115.312,41	1.138.174,71

10 de 31



Instituto de Previdência dos Servidores Públicos
do Município de Piracaia – PIRAPREV



Carteira: PIRACAIA Data Extrato: 31/05/2023

EXTRATO CONSOLIDADO DE ATIVOS

Ativo	Saldo Anterior	Aplicações	Resgates	Amortização	Saldo	Resultado Financ. Mês (R\$)	Resultado Financ. Ano (R\$)	
						10.562.498,96	0,00	
Artigo 10º II (Fundo de Participação)								
Ativo	Saldo Anterior	Aplicações	Resgates	Amortização	Saldo	Resultado Financ. Mês (R\$)	Resultado Financ. Ano (R\$)	
VINCI CAPITAL PARTNERS III FIP MULTIESTRATÉGIA II	3.545.115,68	105.000,00	0,00	0,00	3.663.830,37	13.714,69	23.600,52	
						3.663.830,37	0,00	
Artigo 11º (Fundo de Investimento Imobiliário)								
Ativo	Saldo Anterior	Aplicações	Resgates	Amortização	Proventos	Saldo	Resultado Financ. Mês (R\$)	Resultado Financ. Ano (R\$)
KINEA II REAL ESTATE EQUITY FII	57.892,24	0,00	0,00	0,00	0,00	57.882,45	-9,79	-607,30
						57.882,45	0,00	

11 de 31



Carteira: PIRACAIA Data Extrato: 31/05/2023

EXTRATO CONSOLIDADO DE ATIVOS

Análise de Liquidez

Período	Valor (R\$)	(%)	Valor Acumulado (R\$)	(%) Acum.	(%) Limite Mínimo
de 0 a 30 dias	55.354.160,74	40,71	55.354.160,74	40,71	
de 31 dias a 365 dias	20.583.902,34	15,14	75.938.063,08	55,85	
acima de 365 dias	60.019.721,39	44,15	135.957.784,47	100,00	

12 de 31



Instituto de Previdência dos Servidores Públicos
do Município de Piracaia – PIRAPREV

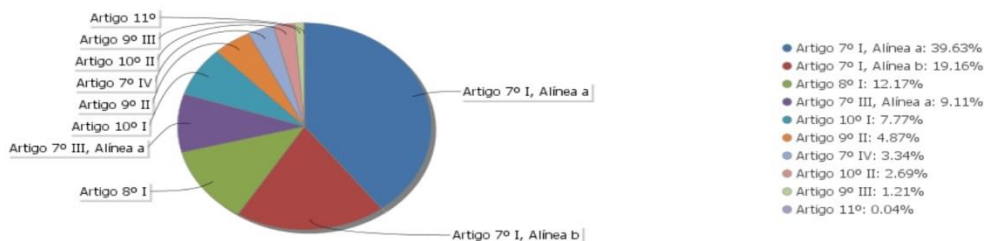


Carteira: PIRACAIA

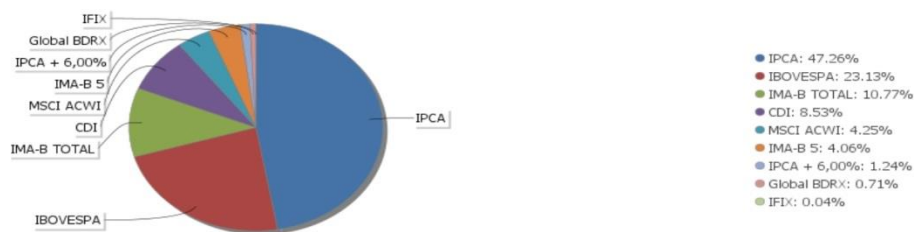
Data Extrato: 31/05/2023

EXTRATO CONSOLIDADO DE ATIVOS

Alocação por Artigo



Alocação Por Estratégia



13 de 31

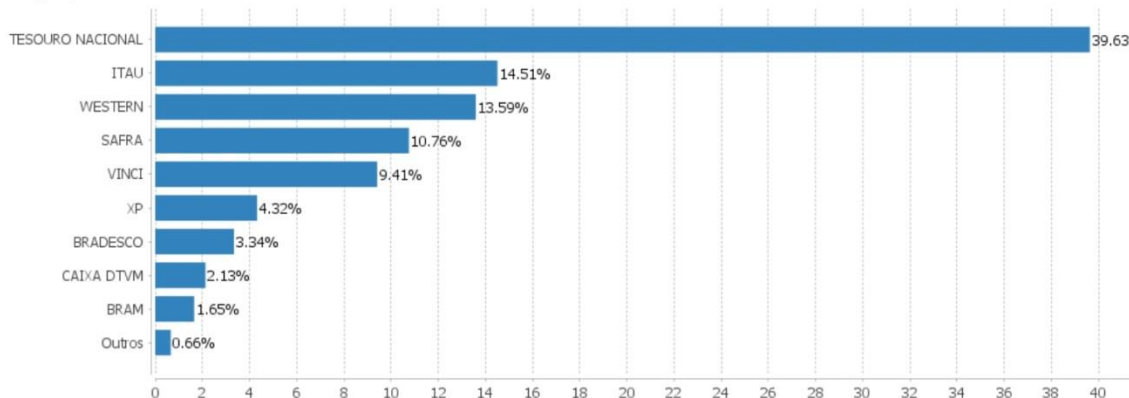


Carteira: PIRACAIA

Data Extrato: 31/05/2023

EXTRATO CONSOLIDADO DE ATIVOS

Alocação por Gestor



14 de 31



Instituto de Previdência dos Servidores Públicos
do Município de Piracaia – PIRAPREV



Carteira: PIRACAIA

Data Extrato: 31/05/2023

EXTRATO CONSOLIDADO DE ATIVOS

Rentabilidades da Carteira versus Meta Atuarial

Ano	Jan	Fev	Mar	Abr	Mai	Jun	Jul	Ago	Set	Out	Nov	Dez	Rent. Ano
2023	1,85	-0,47	1,11	0,97	1,67								5,22
IPCA + 4,72%	0,94	1,17	1,13	0,94	0,63								4,91
p.p. indexador	0,91	-1,64	-0,03	0,03	1,04								0,31
2022	-0,70	-0,10	2,07	-1,43	1,00	-1,65	2,08	0,61	-0,86	2,30	-0,16	-0,25	2,85
IPCA + 4,88%	0,94	1,37	2,04	1,42	0,89	1,07	-0,28	0,07	0,11	0,97	0,79	1,04	10,93
p.p. indexador	-1,64	-1,47	0,03	-2,85	0,11	-2,72	2,36	0,54	-0,97	1,33	-0,95	-1,29	-8,07
2021	-0,04	-0,18	1,36	1,36	1,48	0,55	0,03	-0,07	-0,79	-0,37	0,92	1,87	6,25
IPCA + 5,42%	0,67	1,24	1,42	0,73	1,27	0,97	1,43	1,34	1,81	1,68	1,37	1,22	16,00
p.p. indexador	-0,71	-1,42	-0,05	0,63	0,20	-0,42	-1,40	-1,40	-2,40	-2,05	-0,45	0,65	-9,75
2020	0,99	-1,89	-6,31	3,61	1,93	2,26	2,71	1,12	-1,49	-0,17	3,35	3,20	9,21
IPCA + 5,50%	0,68	0,63	0,54	0,11	0,04	0,71	0,85	0,68	1,09	1,31	1,32	1,82	10,24
p.p. indexador	0,31	-2,53	-6,85	3,50	1,89	1,55	1,85	0,44	-2,58	-1,48	2,03	1,37	-1,03
2019	3,15	0,30	0,52	1,27	1,20	2,42	1,40	0,52	1,52	1,46	0,53	2,59	18,22
IPCA + 5,50%	0,79	0,86	1,16	1,02	0,60	0,41	0,68	0,58	0,41	0,59	0,94	1,60	10,07
p.p. indexador	2,36	-0,56	-0,63	0,25	0,60	2,01	0,72	-0,06	1,12	0,87	-0,41	0,99	8,15

Performance Sobre a Meta Atuarial

	Quantidade	Perc. (%)	Período	Carteira	Meta Atuarial	p.p. Indx.	Volatilidade Anual
Meses acima - Meta Atuarial	27	50,94	03 meses	3,80	2,74	1,06	4,85
Meses abaixo - Meta Atuarial	26	49,06	06 meses	4,96	6,00	-1,04	4,56
			12 meses	7,36	8,92	-1,56	5,02
			24 meses	10,53	28,02	-17,49	4,92
Maior rentabilidade da Carteira	3,61	2020-04	36 meses	28,10	45,87	-17,77	4,99
Menor rentabilidade da Carteira	-6,31	2020-03	48 meses	39,30	56,75	-17,45	6,74
			Desde 31/12/2018	48,46	63,81	-15,34	6,56

15 de 31

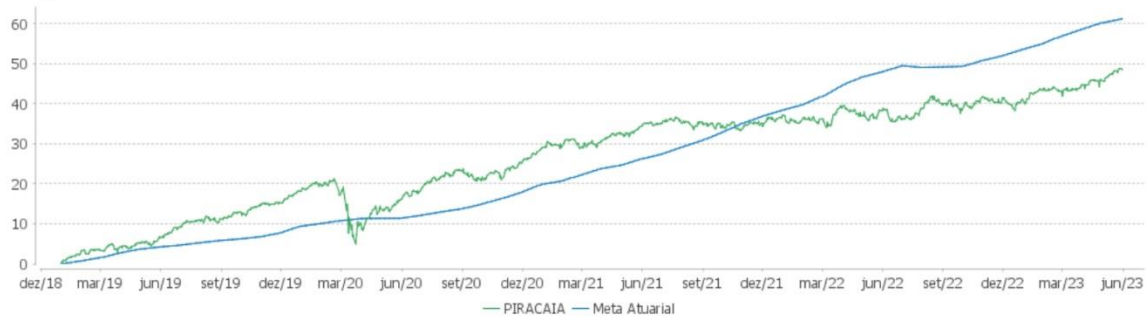


Carteira: PIRACAIA

Data Extrato: 31/05/2023

EXTRATO CONSOLIDADO DE ATIVOS

Evolução



Patrimônio Líquido



16 de 31



Instituto de Previdência dos Servidores Públicos
do Município de Piracaia – PIRAPREV



Carteira: PIRACAIA

Data Extrato: 31/05/2023

EXTRATO CONSOLIDADO DE ATIVOS

Rentabilidades Mensais - 12 últimos meses



17 de 31



Carteira: PIRACAIA

Data Extrato: 31/05/2023

EXTRATO CONSOLIDADO DE ATIVOS

Performance dos Fundos

Fundo	No Mês	No Ano	3 meses	6 meses	12 meses	24 meses	36 meses
Variação da Estratégia							
LETRA FINANCEIRA - BBDC - BCO BRADESCO SA 6,80% a.a	1,24	5,44	3,91				
Var. IPCA p.p.	0,80	2,78	2,36				
NTN-B 150525 (6,290000%)	-1,81	2,90	0,66	3,82	4,32		
Var. IPCA p.p.	-2,04	-0,06	-0,90	0,23	0,38		
NTN-B 150826 (5,510000%)	1,03	5,62	3,45	6,51	9,79	29,82	47,05
Var. IPCA p.p.	0,80	2,67	1,89	2,91	5,86	13,69	21,57
NTN-B 150535 (5,315000%)	1,02	5,55	3,40	6,41	9,59	29,34	38,47
Var. IPCA p.p.	0,79	2,59	1,84	2,82	5,66	13,21	12,98
NTN-B 150824 (7,620000%)	1,21	3,37	3,97	4,41	5,50		
Var. IPCA p.p.	0,98	0,42	2,41	0,82	1,56		
WESTERN ASSET IMA-B5 ATIVO FI RF	0,94	5,85	3,06	6,72	8,03	14,56	20,99
Var. IMA-B 5 p.p.	0,36	-0,08	0,04	-0,20	-1,42	-5,34	-7,77
WESTERN ASSET IMA-B ATIVO FI RF	2,84	8,51	7,35	8,13	8,80	9,83	17,79
Var. IMA-B TOTAL p.p.	0,31	-0,25	-0,04	-0,42	-1,67	-5,71	-8,34
FI CAIXA BRASIL 2024 IV TÍTULOS PÚBLICOS RF	-0,01	4,58	1,78	5,96	7,65	16,87	24,47
Var. IMA-B TOTAL p.p.	-2,54	-4,19	-5,61	-2,60	-2,82	1,32	-1,67
SAFRA IMA FIC RENDA FIXA	2,66	9,15	7,63	9,03	10,84	12,27	20,55
Var. IMA-B TOTAL p.p.	0,13	0,39	0,24	0,48	0,37	-3,28	-5,58
BB PREV IPCA III	-0,01	4,57	1,78	5,94	8,55	20,30	28,63
Var. IPCA + 6,00% p.p.	-0,75	-0,86	-1,26	-0,69	-1,60	-10,15	-20,75
ITAU INSTITUCIONAL ALOCAÇÃO DINÂMICA RF FICFI	2,35	7,88	6,13	7,48	11,36	20,73	22,83
Var. IPCA p.p.	2,12	4,93	4,57	3,89	7,43	4,60	-2,65
BRADESCO INSTITUCIONAL FIC FI RF IMA-B TÍTULOS PUB	2,50	8,63	7,31	8,39	10,13	14,77	24,87
Var. IMA-B TOTAL p.p.	-0,03	-0,13	-0,08	-0,16	-0,34	-0,77	-1,26
ITAU INSTITUCIONAIS LEGEND RF LP FIC FI	1,95	5,05	4,02	6,49	11,30	22,65	25,73
% do CDI	173,50	93,98	123,73	98,97	83,87	100,97	102,50
ITAU RENDA FIXA IMA-B ATIVO	2,76	8,93	7,70	8,66	9,01	14,13	23,94
Var. IMA-B TOTAL p.p.	0,23	0,17	0,31	0,11	-1,46	-1,41	-2,19
FIC FI CAIXA NOVO BRASIL RF REF IMA-B LP	2,57	8,71	7,49	8,42	10,21	14,97	25,16
Var. IMA-B TOTAL p.p.	0,04	-0,05	0,10	-0,13	-0,26	-0,58	-0,98
WESTERN ASSET RENDA FIXA ATIVO FI	1,55	3,08	2,49	4,21	10,60	18,21	21,16
% do CDI	137,87	57,34	76,52	64,18	78,67	81,16	84,31
ITAU INSTITUCIONAL GLOBAL DINÂMICO RF LP FIC FI	1,49	5,73	3,75	6,94	12,68	24,34	27,25

18 de 31



Instituto de Previdência dos Servidores Públicos
do Município de Piracaia – PIRAPREV



Carteira: PIRACAIA		Data Extrato: 31/05/2023						
EXTRATO CONSOLIDADO DE ATIVOS								
Fundo		No Mês	No Ano	3 meses	6 meses	12 meses	24 meses	36 meses
Varição da Estratégia								
% do CDI		133,03	106,70	115,31	105,93	94,05	108,51	108,55
FIA CAIXA SMALL CAPS ATIVO		13,18	4,64	13,20	1,51	-7,90	-33,40	2,12
Var. IBOVESPA p.p.		9,45	5,91	9,95	5,20	-5,20	-19,24	-21,83
VINCI MOSAICO FIA		6,14	0,91	4,50	-4,03	-6,49	-20,56	12,19
Var. IBOVESPA p.p.		2,40	2,19	1,26	-0,34	-3,78	-6,40	-11,76
ITAU INSTITUCIONAL ACOES PHOENIX FICFI		5,24	-3,56	1,78	-8,04	-12,35	-33,13	-10,49
Var. IBOVESPA p.p.		1,50	-2,29	-1,46	-4,35	-9,64	-18,97	-34,44
VINCI SELECTION EQUITIES FIA		5,02	-1,27	3,30	-4,45	-4,86	-17,20	13,77
Var. IBOVESPA p.p.		1,28	0,01	0,06	-0,76	-2,15	-3,04	-10,18
ITAU GOVERNANCA CORPORATIVA ACOES FI		4,08	-1,63	2,85	-4,12	-4,24	-16,87	22,07
Var. IBOVESPA p.p.		0,34	-0,35	-0,39	-0,43	-1,54	-2,70	-1,88
ITAU ACOES DUNAMIS FIC		0,64	-6,49	-2,04	-4,81	-4,28	-20,00	20,29
Var. IBOVESPA p.p.		-3,10	-5,22	-5,28	-1,12	-1,57	-5,83	-3,66
VINCI FATORIAL DINAMICO FIA		3,94	-1,23	3,75	-3,20	-9,87	-19,20	9,99
Var. IBOVESPA p.p.		0,20	0,05	0,50	0,49	-7,16	-5,03	-13,96
FIA CAIXA INSTITUCIONAL BDR NÍVEL I		5,80	14,00	8,47	8,53	13,81	-3,05	29,26
Var. Global BDRX p.p.		-0,10	-0,59	-0,07	-1,22	-0,98	-2,88	-4,63
SAFRA CONSUMO AMERICANO FIA BDR-NÍVEL I PB		1,71	7,52	4,60	2,50	8,12	-9,49	18,22
Var. IBOVESPA p.p.		-2,03	8,79	1,36	6,19	10,83	4,67	-5,73
VINCI INTERNACIONAL FIC DE FI MULTIMERCADO - INVESTIMENTO NO EXTERIOR		-0,11	-2,37	-2,22	-3,05	6,96	-5,23	6,93
Var. MSCI ACWI p.p.		-0,67	-6,65	-2,77	-1,67	0,27	6,28	-12,22
J CHINA EQUITY DÓLAR ADVISORY FIC FIA INVESTIMENTO NO EXTERIOR		-4,16	-11,95	-13,56	-9,39	-2,64	-38,27	
Var. MSCI ACWI p.p.		-4,72	-16,23	-14,11	-8,01	-9,33	-26,76	
SYSTEMATICA BLUE TREND ADVISORY FIC FI MULTIMERCADO INVESTIMENTO EXTERIOR		4,47	-6,98	-5,97	-6,36	4,59	22,75	
Var. MSCI ACWI p.p.		3,90	-11,26	-6,52	-4,97	-2,11	34,26	
AXA WF FRAMLINGTON DIGITAL ECONOMY ADVISORY FIC FIA IE		3,81	16,47	7,26	10,12	2,57	-19,04	11,49
Var. MSCI ACWI p.p.		3,25	12,19	6,71	11,51	-4,12	-7,52	-7,66
MS GLOBAL OPPORTUNITIES ADVISORY FIC FIA INVESTIMENTO NO EXTERIOR		6,84	21,04	7,55	17,16	21,65	31,28	-3,62
Var. IPCA + 6,00% p.p.		6,10	15,61	4,50	10,53	11,50	-61,73	-53,00
AXA WF FRAMLINGTON ROBOTECH ADVISORY FIC FIA INVESTIMENTO NO EXTERIOR		4,29	19,90	7,02	12,14	13,92	-3,27	36,09
Var. MSCI ACWI p.p.		3,73	15,62	6,47	13,53	7,22	8,24	16,95
SAFRA S P REAIS PB FI MULTIMERCADO		1,10	12,08	7,21	6,69	10,35	15,66	57,42
Var. IBOVESPA p.p.		-2,63	13,35	3,97	10,38	13,06	29,63	33,47
VINCI CAPITAL PARTNERS III FIP MULTIESTRATÉGIA II		-0,69	2,83	2,90	8,99	5,57	23,02	83,73
Var. IBOVESPA p.p.		-4,43	4,10	-0,34	12,68	8,28	37,18	59,78
KINEA II REAL ESTATE EQUITY FII		-0,02	-1,04	-1,53	-9,41	-38,65	-40,92	-37,34

19 de 31



Carteira: PIRACAIA		Data Extrato: 31/05/2023						
EXTRATO CONSOLIDADO DE ATIVOS								
Fundo		No Mês	No Ano	3 meses	6 meses	12 meses	24 meses	36 meses
Varição da Estratégia								
Var. IFIX p.p.		-5,45	-6,14	-8,83	-14,51	-45,49	-47,91	-50,73
PIRACAIA		1,67	5,22	3,80	4,96	7,36	10,53	28,10
Var. IPCA + 4,88% p.p.		1,04	0,31	1,06	-1,03	-1,46	-16,79	-15,95
CDI		1,12	5,37	3,25	6,55	13,48	22,43	25,10
IBOVESPA		3,74	-1,28	3,24	-3,69	-2,71	-14,17	23,95
INPC + 6,00%		0,87	5,27	3,03	6,53	9,94	30,40	50,49
IPCA + 6,00%		0,74	5,43	3,05	6,63	10,15	30,45	49,38

20 de 31



Instituto de Previdência dos Servidores Públicos
do Município de Piracaia – PIRAPREV



Carteira: PIRACAIA

Data Extrato: 31/05/2023

EXTRATO CONSOLIDADO DE ATIVOS

Cotização e Taxas

Fundo	Aplicação		Resgate		Taxas	
	Cotização	Liquidação	Cotização	Liquidação	Performance	Administração
AXA WF FRAMLINGTON DIGITAL ECONOMY ADVISORY FIC FIA IE	D+1 du	D+0	D+1 du	D+6 du		0,80
AXA WF FRAMLINGTON ROBOTECH ADVISORY FIC FIA INVESTIMENTO NO EXTERIOR	D+1 du	D+0	D+1 du	D+6 du		0,80
BB PREV IPCA III	D+0	D+0	D+0	D+0		0,20
BRDESCO INSTITUCIONAL FIC FI RF IMA-B TITULOS PUB	D+0	D+0	D+1 du	D+1 du		0,20
FI CAIXA BRASIL 2024 IV TÍTULOS PÚBLICOS RF	D+0	D+0	D+0	D+0		0,20
FIA CAIXA INSTITUCIONAL BDR NÍVEL I	D+1 du	D+0	D+1 du	D+3 du		0,70
FIA CAIXA SMALL CAPS ATIVO	D+1 du	D+0	D+1 du	D+3 du		1,50
FIC FI CAIXA NOVO BRASIL RF REF IMA-B LP	D+0	D+0	D+0	D+0		0,20
ITAU ACOES DUNAMIS FIC	D+0	D+0	D+21 du	D+23 du	O ADMINISTRADOR RECEBERÁ TAMBÉM TAXA DE PERFORMANCE, EQUIVALENTE A 20% DA RENTABILIDADE DO FUNDO QUE EXCEDER A 100% DA VARIÇÃO DO IBOVESPA, APURADO PELA BM&FBOVESPA	1,90
ITAU GOVERNANCA CORPORATIVA ACOES FI	D+0	D+0	D+1 du	D+3 du		0,90
ITAU INSTITUCIONAIS LEGEND RF LP FIC FI	D+0	D+0	D+0	D+1 du	O ADMINISTRADOR RECEBERÁ TAMBÉM TAXA DE PERFORMANCE, EQUIVALENTE A 20% DA RENTABILIDADE DO FUNDO QUE EXCEDER A 100%	0,50

21 de 31



Carteira: PIRACAIA

Data Extrato: 31/05/2023

EXTRATO CONSOLIDADO DE ATIVOS

Fundo	Aplicação		Resgate		Taxas	
	Cotização	Liquidação	Cotização	Liquidação	Performance	Administração
ITAU INSTITUCIONAL ACOES PHOENIX FICFI	D+0	D+0	D+21 du	D+23 du	DA VARIÇÃO DO CDI, DE UM DIA, APURADO PELA CETIP	2,50
ITAU INSTITUCIONAL ALOCAÇÃO DINÂMICA RF FICFI	D+0	D+0	D+0	D+1 du	O ADMINISTRADOR RECEBERÁ TAMBÉM TAXA DE PERFORMANCE, EQUIVALENTE A 20% DA RENTABILIDADE DO FUNDO QUE EXCEDER A 100% DA VARIÇÃO DO IBOVESPA, APURADO PELA BM&FBOVESPA	0,40
ITAU INSTITUCIONAL GLOBAL DINÂMICO RF LP FIC FI	D+0	D+0	D+0	D+1 du	O GESTOR RECEBERÁ TAXA DE PERFORMANCE EQUIVALENTE A 20% DA RENTABILIDADE DO FUNDO QUE EXCEDER A 100% DA VARIÇÃO DO CERTIFICADO DE DEPÓSITO INTERFINANCEIRO - CDI DE UM DIA, APURADO PELA CETIP.	0,50
ITAU RENDA FIXA IMA-B ATIVO	D+0	D+0	D+0	D+1 du		0,50
J CHINA EQUITY DÓLAR ADVISORY FIC FIA INVESTIMENTO NO EXTERIOR	D+1 du	D+1 du	D+1 du	D+6 du		
KINEA II REAL ESTATE EQUITY FII	Não se aplica	Não se aplica				
MS GLOBAL OPPORTUNITIES ADVISORY FIC FIA	D+1 du	D+0	D+1 du	D+5 du		0,80

22 de 31



Instituto de Previdência dos Servidores Públicos
do Município de Piracaia – PIRAPREV



Carteira: PIRACAIA Data Extrato: 31/05/2023

EXTRATO CONSOLIDADO DE ATIVOS

Fundo	Aplicação		Resgate		Taxas	
	Cotização	Liquidação	Cotização	Liquidação	Performance	Administração
INVESTIMENTO NO EXTERIOR						
SAFRA CONSUMO AMERICANO FIA BDR-NÍVEL I PB	D+1 du	D+0	D+1 du	D+4 du		1,50
SAFRA IMA FIC RENDA FIXA	D+0	D+0	D+3 du	D+4 du		0,30
SAFRA S P REAIS PB FI MULTIMERCADO	D+1 du	D+0	D+1 du	D+2 du		1,00
SYSTEMATICA BLUE TREND ADVISORY FIC FI MULTIMERCADO INVESTIMENTO EXTERIOR	D+3	D+3	D+3	D+5		0,60
VINCI CAPITAL PARTNERS III FIP MULTISTRATEGIA II	Não se aplica		Não se aplica			
VINCI FATORIAL DINAMICO FIA	D+1 du	D+0	D+5 du	D+7 du	-	1,00
VINCI INTERNACIONAL FIC DE FI MULTIMERCADO - INVESTIMENTO NO EXTERIOR	D+0	D+0	D+32	D+35		1,00
VINCI MOSAICO FIA	D+1 du	D+0	D+1 du ou D+30 (isento de taxa de resgate)	D+4 du ou D+32 (isento de taxa de resgate)	-	1,97
VINCI SELECTION EQUITIES FIA	D+1 du	D+0	D+60	D+62	-	0,97
WESTERN ASSET IMA-B ATIVO FI RF	D+0	D+0	D+0	D+1 du		0,50
WESTERN ASSET IMA-B5 ATIVO FI RF	D+0	D+0	D+0	D+1 du		0,40
WESTERN ASSET RENDA FIXA ATIVO FI	D+0	D+0	D+0	D+1 du		0,40

23 de 31



Carteira: PIRACAIA Data Extrato: 31/05/2023

EXTRATO CONSOLIDADO DE ATIVOS

Indexadores

Renda Fixa

Indexador	No Mês	No Ano	3 meses	6 meses	12 meses	24 meses	36 meses	48 meses	60 meses
IRF-M 1	1,14	5,42	3,26	6,67	13,53	20,82	23,37	31,17	40,60
IRF-M 1+	2,85	8,54	6,92	10,30	15,84	14,80	14,48	30,11	50,74
IRF-M TOTAL	2,20	7,34	5,54	8,93	14,73	16,57	17,40	30,67	48,09
IMA-B 5	0,57	5,93	3,02	6,92	9,45	19,90	28,76	40,94	59,58
IMA-B 5+	4,13	11,16	11,29	9,84	11,30	11,03	22,89	28,01	69,69
IMA-B TOTAL	2,53	8,76	7,39	8,55	10,47	15,54	26,13	34,56	66,49
IMA-GERAL TOTAL	1,77	6,78	4,95	7,60	12,55	18,47	23,45	32,82	51,09
IDKA 2	0,29	5,76	2,60	7,07	8,74	18,79	28,85	40,48	57,41
IDKA 20	7,14	15,51	20,12	11,68	12,90	1,60	17,65	14,97	73,96
CDI	1,12	5,37	3,25	6,55	13,48	22,43	25,10	31,21	39,57

Renda Variável

Indexador	No Mês	No Ano	3 meses	6 meses	12 meses	24 meses	36 meses	48 meses	60 meses
IBOVESPA	3,74	-1,28	3,24	-3,69	-2,71	-14,17	23,95	11,65	41,15
IBRX 100	3,59	-2,09	2,36	-4,66	-4,47	-16,34	23,50	12,48	44,21
IBRX 50	2,92	-3,51	0,95	-5,97	-4,44	-15,81	25,71	11,41	38,93
SMALL CAP	13,54	4,71	13,69	1,56	-7,34	-32,24	6,89	5,09	34,10
Índice Consumo - ICON	12,26		6,51	-6,28	-15,80	-46,84	-32,02	-26,79	-9,87
Índice Dividendos - IDIV	0,84	0,48	2,64	-1,14	-0,85	1,55	39,98	32,28	81,33

24 de 31



Instituto de Previdência dos Servidores Públicos
do Município de Piracaia – PIRAPREV



Carteira: PIRACAIA

Data Extrato: 31/05/2023

EXTRATO CONSOLIDADO DE ATIVOS

Investimentos Estruturados

Indexador	No Mês	No Ano	3 meses	6 meses	12 meses	24 meses	36 meses	48 meses	60 meses
S&P 500	2,16	6,32	3,02	-1,39	9,00	-3,17	28,94	96,40	109,24

Investimentos Imobiliários

Indexador	No Mês	No Ano	3 meses	6 meses	12 meses	24 meses	36 meses	48 meses	60 meses
IFIX	5,43	5,10	7,30	5,10	6,84	6,99	13,39	18,05	36,10

Investimentos no Exterior

Indexador	No Mês	No Ano	3 meses	6 meses	12 meses	24 meses	36 meses	48 meses	60 meses
MSCI ACWI	0,56	4,28	0,55	-1,39	6,70	-11,51	19,15	69,85	72,84

Indicadores Econômicos

Indexador	No Mês	No Ano	3 meses	6 meses	12 meses	24 meses	36 meses	48 meses	60 meses
IPCA	0,23	2,95	1,56	3,59	3,94	16,13	25,48	27,84	33,80
INPC	0,36	2,79	1,54	3,50	3,74	16,08	26,41	29,00	35,17
IGPM	-1,84	-2,58	-2,73	-2,14	-4,47	5,78	44,96	54,39	66,19
SELIC	1,12	5,37	3,25	6,55	13,48	22,43	25,10	31,21	39,57

Meta Atuarial

Indexador	No Mês	No Ano	3 meses	6 meses	12 meses	24 meses	36 meses	48 meses	60 meses
IPCA + 4,00%	0,57	4,62	2,56	5,63	8,08	25,59	41,11	49,48	62,68
IPCA + 5,00%	0,66	5,03	2,80	6,13	9,11	28,01	45,21	55,30	70,63
IPCA + 5,50%	0,70	5,23	2,93	6,38	9,63	29,23	47,29	58,27	74,72
IPCA + 5,89%	0,73	5,39	3,02	6,57	10,03	30,18	48,92	60,62	77,96
IPCA + 6,00%	0,74	5,43	3,05	6,63	10,15	30,45	49,38	61,28	78,88
INPC + 4,00%	0,70	4,45	2,54	5,53	7,87	25,54	42,15	50,84	64,35
INPC + 6,00%	0,87	5,27	3,03	6,53	9,94	30,40	50,49	62,75	80,72

25 de 31



Carteira: PIRACAIA

Data Extrato: 31/05/2023

EXTRATO CONSOLIDADO DE ATIVOS

Curva x Mercado

Ativo	Financeiro Curva (R\$)	Taxa Curva (%)	Financeiro Mercado (R\$)	Taxa Mercado (%)	Diferença (R\$)
NTN-B 150525 (6,290000%)	3.249.281,06	6,290000	3.244.322,24	6,372100	-4.958,82
NTN-B 150535 (5,315000%)	21.776.488,80	5,315000	21.349.698,54	5,552700	-426.790,26
NTN-B 150824 (7,620000%)	3.246.140,26	7,620000	3.242.356,69	7,722900	-3.783,57
NTN-B 150826 (5,510000%)	25.610.217,99	5,510000	25.539.366,67	5,610000	-70.851,32

26 de 31



Instituto de Previdência dos Servidores Públicos
do Município de Piracaia – PIRAPREV



Carteira: PIRACAIA

Data Extrato: 31/05/2023

EXTRATO CONSOLIDADO DE ATIVOS

Movimentações

APR	Data	Ativo	Aplicação	Resgate	Quantidade	Valor Cota
485	02/05/2023	ITAU INSTITUCIONAL ALOCACAO DINAMICA RF FICFI	0,00	691.900,00	32.281,16667561	21,4335500000
487	02/05/2023	ITAU INSTITUCIONAL ALOCACAO DINAMICA RF FICFI	0,00	72.000,00	3.359,21954133	21,4335500000
489	03/05/2023	SAFRA CONSUMO AMERICANO FIA BDR-NIVEL I PB	0,00	750.000,00	1.324,34221400	566,3188800000
478	04/05/2023	FIA CAIXA INSTITUCIONAL BDR NIVEL I	0,00	750.000,00	145.280,58694688	5,1624241000
482	09/05/2023	ITAU INSTITUCIONAL ALOCACAO DINAMICA RF FICFI	113.965,53	0,00	5.283,27596541	21,5709970000
483	10/05/2023	ITAU INSTITUCIONAL ALOCACAO DINAMICA RF FICFI	403.555,01	0,00	18.673,51571223	21,6110890000
492	11/05/2023	SYSTEMATICA BLUE TREND ADVISORY FIC FI MULTIMERCADO INVESTIMENTO EXTERIOR	750.000,00	0,00	5.957,78208849	125,8857724000
493	12/05/2023	SYSTEMATICA BLUE TREND ADVISORY FIC FI MULTIMERCADO INVESTIMENTO EXTERIOR	750.000,00	0,00	5.919,89572661	126,6914207000
479	16/05/2023	ITAÜ INSTITUCIONAL GLOBAL DINÂMICO RF LP FIC FI	604.652,74	0,00	46.024,44593752	13,1376430000
484	24/05/2023	ITAU INSTITUCIONAL ALOCACAO DINAMICA RF FICFI	434.643,35	0,00	19.938,89699995	21,7987660000
488	24/05/2023	ITAÜ INSTITUCIONAL GLOBAL DINÂMICO RF LP FIC FI	308.194,44	0,00	23.384,57546214	13,1793900000
480	29/05/2023	ITAÜ INSTITUCIONAL GLOBAL DINÂMICO RF LP FIC FI	0,00	105.000,00	7.948,22541107	13,2104960000
481	30/05/2023	ITAÜ INSTITUCIONAL GLOBAL DINÂMICO RF LP FIC FI	0,00	4.700.000,00	355.450,12047868	13,2226710000
486	30/05/2023	ITAU INSTITUCIONAL ALOCACAO DINAMICA RF FICFI	0,00	1.800.000,00	82.126,17738141	21,9174940000
490	31/05/2023	NTN-B 150525 (6,290000%)	3.249.281,06	0,00	789.00000000	4.118,2269455000
491	31/05/2023	NTN-B 150824 (7,620000%)	3.246.140,26	0,00	787.00000000	4.124,7017280813
494	31/05/2023	VINCI CAPITAL PARTNERS III FIP MULTIESTRATÉGIA II	105.000,00	0,00	105.00000000	1.000,0000000000
Total			9.965.432,39	8.868.900,00		

27 de 31



Carteira: PIRACAIA

Data Extrato: 31/05/2023

EXTRATO CONSOLIDADO DE ATIVOS

Análise de Risco

Horizonte: 21 dias / Nível de Confiança: 95,0% Value-At-Risk (R\$): 1.925.668,26 Value-At-Risk: 1,42%

	Volatilidade ⁽¹⁾	VaR ⁽²⁾	CVaR ⁽³⁾	Sharpe	Rent.	Valor(R\$)	% Carteira
PIRACAIA		1,42	1,42			135.957.784,47	100,00

Renda Fixa Value-At-Risk: 0,43%

Artigo 7º I, Alínea a

Ativo	Volatilidade ⁽¹⁾	VaR ⁽²⁾	CVaR ⁽³⁾	BVaR ⁽⁴⁾	Sharpe	Rent.	Valor(R\$)	% Carteira
NTN-B 150525 (6,290000%)		0,20	-0,00	0,20			3.249.281,06	2,39
NTN-B 150535 (5,315000%)		0,07	-0,00	0,10			21.776.488,80	16,02
NTN-B 150824 (7,620000%)		0,20	-0,00	0,23			3.246.140,26	2,39
NTN-B 150826 (5,510000%)		0,07	-0,00	0,10			25.610.217,99	18,84
Sub-total	0,30	0,07	-0,00		-0,32	1,03	53.882.128,11	39,63

Artigo 7º I, Alínea b

Ativo	Volatilidade ⁽¹⁾	VaR ⁽²⁾	CVaR ⁽³⁾	BVaR ⁽⁴⁾	Sharpe	Rent.	Valor(R\$)	% Carteira
SAFRA IMA FIC RENDA FIXA		1,87	0,02	0,23			3.392.267,44	2,50
BRABESCO INSTITUCIONAL FIC FI RF IMA-B TITULOS PUB		1,96	0,01	0,01			2.239.837,38	1,65
WESTERN ASSET IMA-B ATIVO FI RF		1,88	0,03	0,22			5.097.124,27	3,75
WESTERN ASSET IMA-B5 ATIVO FI RF		0,90	0,01	0,21			5.517.209,54	4,06
BB PREV IPCA III		0,86	0,00	0,85			844.758,17	0,62
FI CAIXA BRASIL 2024 IV TITULOS PÚBLICOS RF		0,87	0,00	1,68			1.629.004,74	1,20
ITAU INSTITUCIONAL ALOCACAO DINAMICA RF FICFI		1,54	0,03	1,55			5.833.153,32	4,29
ITAU INSTITUCIONAIS LEGEND RF LP FIC FI		0,90	0,00	0,90			1.496.451,78	1,10
Sub-total	2,14	1,34	0,11		0,39	1,97	26.049.806,64	19,16

Artigo 7º III, Alínea a

Ativo	Volatilidade ⁽¹⁾	VaR ⁽²⁾	CVaR ⁽³⁾	BVaR ⁽⁴⁾	Sharpe	Rent.	Valor(R\$)	% Carteira
-------	-----------------------------	--------------------	---------------------	---------------------	--------	-------	------------	------------

28 de 31



Instituto de Previdência dos Servidores Públicos
do Município de Piracaia – PIRAPREV



Carteira: PIRACAIA

Data Extrato: 31/05/2023

EXTRATO CONSOLIDADO DE ATIVOS

Ativo	Volatilidade ⁽¹⁾	VaR ⁽²⁾	CVaR ⁽³⁾	BVaR ⁽⁴⁾	Sharpe	Rent.	Valor(R\$)	% Carteira
ITAU RENDA FIXA IMA-B ATIVO	1,99	0,01	0,24				2.216.998,76	1,63
FIC FI CAIXA NOVO BRASIL RF REF IMA-B LP	1,99	0,00	0,07				68.518,87	0,05
WESTERN ASSET RENDA FIXA ATIVO FI	0,60	0,01	0,60				7.865.935,10	5,79
ITAU INSTITUCIONAL GLOBAL DINÂMICO RF LP FIC FI	0,30	0,00	0,30				2.238.049,20	1,65
Sub-total	0,86	0,60	0,02		0,66	1,69	12.389.501,93	9,11
Artigo 7º IV								
Ativo	Volatilidade ⁽¹⁾	VaR ⁽²⁾	CVaR ⁽³⁾	BVaR ⁽⁴⁾	Sharpe	Rent.	Valor(R\$)	% Carteira
LETRA FINANCEIRA - BBDC - BCO BRADESCO SA 6,80% a.a		0,27	0,00	0,28			4.539.252,45	3,34
Sub-total	0,43	0,27	0,00		0,28	1,24	4.539.252,45	3,34
Renda Variável Value-At-Risk: 7,60%								
Artigo 8º I								
Ativo	Volatilidade ⁽¹⁾	VaR ⁽²⁾	CVaR ⁽³⁾	BVaR ⁽⁴⁾	Sharpe	Rent.	Valor(R\$)	% Carteira
ITAU GOVERNANCA CORPORATIVA ACOES FI		8,23	0,01	0,82			190.489,94	0,14
FIA CAIXA SMALL CAPS ATIVO		11,63	0,02	5,94			228.296,71	0,17
VINCI SELECTION EQUITIES FIA		8,08	0,32	1,84			6.712.573,27	4,94
ITAU ACOES DUNAMIS FIC		7,32	0,26	4,30			6.602.809,06	4,86
ITAU INSTITUCIONAL ACOES PHOENIX FICFI		8,77	0,06	3,03			1.148.135,39	0,84
VINCI MOSAICO FIA		9,80	0,05	3,01			830.605,92	0,61
VINCI FATORIAL DINAMICO FIA		8,67	0,04	2,50			837.905,22	0,62
Sub-total	15,36	7,60	0,76		0,14	3,33	16.550.815,51	12,17
Investimentos Estruturados Value-At-Risk: 5,70%								
Artigo 10º I								
Ativo	Volatilidade ⁽¹⁾	VaR ⁽²⁾	CVaR ⁽³⁾	BVaR ⁽⁴⁾	Sharpe	Rent.	Valor(R\$)	% Carteira
SAFRA S P REAIS PB FI MULTIMERCADO		7,39	0,41	9,90			10.562.498,96	7,77
Sub-total	12,55	7,39	0,41		-0,00	1,10	10.562.498,96	7,77

29 de 31



Carteira: PIRACAIA

Data Extrato: 31/05/2023

EXTRATO CONSOLIDADO DE ATIVOS

Ativo	Volatilidade ⁽¹⁾	VaR ⁽²⁾	CVaR ⁽³⁾	BVaR ⁽⁴⁾	Sharpe	Rent.	Valor(R\$)	% Carteira
VINCI CAPITAL PARTNERS III FIP MULTISTRATÉGIA II		3,44	0,01	9,50			3.663.830,37	2,69
Sub-total	1,31	3,44	0,01		-0,56	0,39	3.663.830,37	2,69
Investimentos no Exterior Value-At-Risk: 5,54%								
Artigo 9º II								
Ativo	Volatilidade ⁽¹⁾	VaR ⁽²⁾	CVaR ⁽³⁾	BVaR ⁽⁴⁾	Sharpe	Rent.	Valor(R\$)	% Carteira
VINCI INTERNACIONAL FIC DE FI MULTIMERCADO - INVESTIMENTO NO EXTERIOR		5,92	-0,01	6,10			750.526,25	0,55
SYSTEMATICA BLUE TREND ADVISORY FIC FI MULTIMERCADO INVESTIMENTO EXTERIOR		4,55	0,01	7,57			1.562.026,88	1,15
AXA WF FRAMLINGTON DIGITAL ECONOMY ADVISORY FIC FIA IE		9,80	0,06	8,31			1.409.190,59	1,04
AXA WF FRAMLINGTON ROBOTECH ADVISORY FIC FIA INVESTIMENTO NO EXTERIOR		9,93	0,05	9,26			1.145.778,05	0,84
J CHINA EQUITY DÓLAR ADVISORY FIC FIA INVESTIMENTO NO EXTERIOR		8,50	-0,02	8,87			911.942,68	0,67
MS GLOBAL OPPORTUNITIES ADVISORY FIC FIA INVESTIMENTO NO EXTERIOR		13,53	-0,00	13,53			839.495,47	0,62
Sub-total	9,88	5,42	0,09		0,15	2,59	6.618.959,92	4,87
Artigo 9º III								
Ativo	Volatilidade ⁽¹⁾	VaR ⁽²⁾	CVaR ⁽³⁾	BVaR ⁽⁴⁾	Sharpe	Rent.	Valor(R\$)	% Carteira
FIA CAIXA INSTITUCIONAL BDR NÍVEL I		7,57	0,01	0,61			970.006,20	0,71
SAFRA CONSUMO AMERICANO FIA BDR-NÍVEL I PB		7,64	0,01	12,79			673.101,93	0,50
Sub-total	16,20	7,44	0,02		0,18	4,09	1.643.108,13	1,21
Fundos Imobiliários Value-At-Risk: 0,05%								
Artigo 11º								
Ativo	Volatilidade ⁽¹⁾	VaR ⁽²⁾	CVaR ⁽³⁾	BVaR ⁽⁴⁾	Sharpe	Rent.	Valor(R\$)	% Carteira
KINEA II REAL ESTATE EQUITY FII		0,05	-0,00	2,25			57.882,45	0,04

30 de 31



Instituto de Previdência dos Servidores Públicos
do Município de Piracaia – PIRAPREV



Carteira: PIRACAIA		Data Extrato: 31/05/2023							
EXTRATO CONSOLIDADO DE ATIVOS									
Ativo		Volatilidade ⁽¹⁾	VaR ⁽²⁾	CVaR ⁽³⁾	BVaR ⁽⁴⁾	Sharpe	Rent.	Valor(R\$)	% Carteira
	Sub-total	0,06	0,05	-0,00		-19,92	-0,02	57.882,45	0,04

31 de 31

Sr. Robson informou que na reunião ocorrida dia 19/06/2023 o Comitê de Investimentos indicou manutenção de aplicação de novos recursos na renda fixa, sendo o fundo selecionado para recomendação o ITAU INSTITUCIONAL ALOCACAO DINAMICA RF FICFI CNPJ - 21.838.150/0001-49, levando em conta que as recentes aquisições de Títulos Públicos acabaram por movimentar recursos do fundo e precisando de novos aportes para pagamento de benefícios de aposentadoria e pensão para pagamento no curto prazo foi efetuada a seleção, a estratégia do fundo conta com uma composição montada em juros pré, juros pós e inflação tendo um resultado acumulado nominal desde o início do fundo de 119,19% com uma volatilidade de 3,82 no mesmo período, além da liquidez necessária para efetuar as folhas de pagamentos do ano de 2023. **Os membros aprovam e referendam as indicações do Comitê. Item APROVADO.** Não havendo mais nada a deliberar, a reunião foi encerrada.

Piracaia, 20 de junho de 2023.



**Instituto de Previdência dos Servidores Públicos
do Município de Piracaia – PIRAPREV**

Cátia Grasseti do Nascimento Maioli

Denise Fátima do Carmo

Lívia Silva Pereira

Renata Suyama

Tatiana Guimarães Moreira de Almeida
Presidente

Tatiane Góes Almeida

Robson Adão Martins Ribeiro
Auxiliar Financeiro

Claudia Leoncio da Silva
Superintendente