



Reunião Ordinária do Conselho Administrativo

Aos 13 (treze) dias do mês de dezembro de dois mil e vinte e três, às 14:00 horas, na sede do Instituto de Previdência dos Servidores Públicos do Município de Piracaia IPSPMP-PIRAPREV, sito a Rua Dona Elza Peçanha de Godoy, 170 Vila Elza, Piracaia SP, reuniram-se a Senhora Claudia Leoncio da Silva, Superintendente do IPSPMP Piraprev e os membros do Conselho Administrativo, nomeados através dos Decretos nº 4.815 de 11 de dezembro de 2020, nº 4.856 de 10 de fevereiro de 2021, nº 5.035 de 21 de setembro de 2021, nº 5.050 de 26 de outubro de 2021 e 5.259 de 08 de maio de 2023. Presentes os membros Denise Fátima do Carmo, Tatiana Góes Almeida, Cátia Grasseti do Nascimento Maioli, Renata Suyama, Tatiana Guimarães Moreira de Almeida e Eliana de Fátima de Paula Gomes da Silva, Lívia Silva Pereira e Fábio Piola. Presente também, Robson Adão Martins Ribeiro, Auxiliar Financeiro. Com quórum suficiente a reunião foi iniciada às 14:15 horas, com o Sr. Robson fazendo a apresentação do cenário macroeconômico do mês de Novembro, conforme síntese abaixo, da carta mensal da Santander Asset Management.

- Queda dos juros globais de longo prazo
- Aumento da expectativa de que Banco Central norte americano tenha encerrado o ciclo de alta de juros.
- Com isso, os índices de ações globais apresentaram valorização.
- O Real se valorizou frente ao dólar
- Ibovespa encerrou o mês com desempenho positivo
- Localmente, a queda das taxas de juros futuras pode abrir espaço para maiores alocações em RV. No entanto, o potencial de alta tende a ficar limitado após valorização substancial em novembro.
- O crescimento do PIB dos EUA foi forte no terceiro trimestre, mas os sinais recentes mostram moderação no mercado de trabalho. Se a tendência se mantiver, o enfraquecimento da atividade ficará mais claro nos próximos trimestres.
- IPCA voltou a trazer sinais construtivos, permanecendo a perspectiva de desaceleração nos próximos trimestres. Para 2024, projeção segue em 4,0%.
- Permanece a expectativa de cortes de 0,50% na taxa Selic nas próximas reuniões do Copom, o que levaria os juros para 11,75% em dezembro. Para o final de 2024, nossa expectativa se mantém em 9,5%.



**Instituto de Previdência dos Servidores Públicos
do Município de Piracaia – PIRAPREV**

Em seguida apresentou a **Abertura da Carteira de Investimentos**, no site da LDB, onde se verificou que o mês de novembro foi encerrado com rentabilidade positiva de 3,37%, acima da meta atuarial em 2,73 % com um Patrimônio Líquido total de R\$ **145.810.261,63** (cento e quarenta e cinco milhões, oitocentos e dez mil, duzentos e sessenta e um reais e sessenta e três centavos) Apresentou também a rentabilidade por Artigo e Análise de liquidez, sendo 42,91% da carteira com liquidez de até 30 dias. Na alocação por Artigo verificou-se o enquadramento de todos os segmentos pela Resolução 4.963. A análise de risco x retorno demonstrando VaR de 0,47% na Renda Fixa, 7,03% na Renda Variável, 4,29% em Investimentos Estruturados, 4,80% em Investimentos no Exterior e 0,03% em Fundos Imobiliários. Em relação aos demais critérios, os investimentos estão aderentes à Política de Investimentos do PIRAPREV/2023 e obedecem aos limites estabelecidos pela Resolução CMN 4.963/2021. Abaixo o relatório completo do mês de novembro. **Item APROVADO.**





Instituto de Previdência dos Servidores Públicos
do Município de Piracaia – PIRAPREV



Carteira: PIRACAIA

Data Extrato: 30/11/2023

EXTRATO CONSOLIDADO DE ATIVOS

Posição de Ativos e Enquadramento

RENTA FIXA 70,13%

Artigo 7º I, Alinea a (Títulos do Tesouro Nacional)

Emissor	Título Público	Volatild. a.a. (%)	Rentabilidade (%)			Valor (R\$)	% Carteira
			Dia	Mês	Ano		
TESOURO NACIONAL	NTN-B 150525 (6,290000%)	2,94	0,05	0,73	4,07	3.284.250,39	2,25
TESOURO NACIONAL	NTN-B 150535 (5,315000%)	0,33	0,03	0,65	9,34	21.947.133,89	15,05
TESOURO NACIONAL	NTN-B 150824 (7,620000%)	2,99	0,05	0,83	4,72	3.300.448,89	2,26
TESOURO NACIONAL	NTN-B 150826 (5,510000%)	0,33	0,04	0,67	9,53	25.803.199,55	17,70
Sub-total Artigo 7º I, Alinea a		0,33	0,04	0,68	9,54	54.335.032,72	37,26

Artigo 7º I, Alinea b (Fundos 100% Títulos Públicos)

Gestor	Admin.	Ativo	Volatild. a.a. (%)	Rentabilidade (%)			Valor (R\$)	% Carteira	PL do Fundo	% Fundo
				Dia	Mês	Ano				
ITAU	ITAU	ITAÚ INSTITUCIONAL RENDA FIXA IRF-M FIC FI	2,80	0,12	2,44	3,92	13.346.871,05	9,15	140.586.439,34	9,49
SAFRA	SAFRA	SAFRA IMA FIC RENDA FIXA	4,63	0,15	2,79	12,87	484.812,11	0,33	342.537.562,86	0,14
BRAM	BRADESCO	BRADESCO INSTITUCIONAL FIC FI RF IMA-B TÍTULOS PUB	4,63	0,13	2,60	12,63	4.805,99	0,00	562.584.569,68	0,00
WESTERN	BNP PARIBAS	WESTERN ASSET IMA-B ATIVO FI RF	5,36	0,20	3,37	12,67	338.722,83	0,23	177.149.719,09	0,19
WESTERN	BNP PARIBAS	WESTERN ASSET IMA-B5 ATIVO FI RF	2,90	0,15	2,54	10,32	5.750.575,41	3,94	458.686.783,78	1,25
BB	BB	BB PREV IPCA III	1,48	0,04	0,78	10,12	864.057,25	0,59	190.767.617,42	0,45
CAIXA DTVM	CEF	FI CAIXA BRASIL 2024 IV TÍTULOS PÚBLICOS RF	1,49	0,04	0,79	10,15	1.671.426,23	1,15	3.840.674.276,65	0,04
ITAU	ITAU	ITAÚ INSTITUCIONAL ALOCAÇÃO DINÂMICA RF FICFI	3,41	0,16	2,60	14,00	6.212.928,26	4,26	2.228.464.987,02	0,28
ITAU	ITAU	ITAÚ INSTITUCIONAIS LEGEND RF LP FIC FI	1,91	0,05	0,13	10,06	1.567.923,07	1,08	651.432.432,55	0,24
Sub-total Artigo 7º I, Alinea b			3,03	0,12	2,25	13,46	30.242.122,20	20,74		

Artigo 7º III, Alinea a (Fundos Renda Fixa)

1 de 31



Carteira: PIRACAIA

Data Extrato: 30/11/2023

EXTRATO CONSOLIDADO DE ATIVOS

Gestor	Admin.	Ativo	Volatild. a.a. (%)	Rentabilidade (%)			Valor (R\$)	% Carteira	PL do Fundo	% Fundo
				Dia	Mês	Ano				
ITAU	ITAU	ITAÚ RENDA FIXA IMA-B ATIVO	4,90	0,17	2,59	12,46	78.397,17	0,05	475.966.166,26	0,02
CAIXA DTVM	CEF	FIC FI CAIXA NOVO BRASIL RF REF IMA-B LP	4,74	0,13	2,67	12,85	71.129,73	0,05	1.262.617.807,45	0,01
WESTERN	WESTERN	WESTERN ASSET RENDA FIXA ATIVO FI	1,29	0,10	1,60	10,37	8.422.047,45	5,78	345.974.686,96	2,43
ITAU	ITAU	ITAÚ INSTITUCIONAL GLOBAL DINÂMICO RF LP FIC FI	0,82	0,05	1,22	11,43	4.362.193,16	2,99	2.390.040.099,74	0,18
Sub-total Artigo 7º III, Alinea a			1,27	0,09	1,53	11,92	12.933.767,51	8,87		

Artigo 7º IV (Ativos de Renda Fixa (Inst. Financeira))

Gestor	Admin.	Ativo	Volatild. a.a. (%)	Rentabilidade (%)			Valor (R\$)	% Carteira	PL do Fundo	% Fundo
				Dia	Mês	Ano				
BRADESCO	BRADESCO	LETRA FINANCEIRA - BBDC - BCO BRADESCO SA 6,80% a.a	0,73	0,04	0,77	10,18	4.743.332,45	3,25		
Sub-total Artigo 7º IV			0,73	0,04	0,77	10,18	4.743.332,45	3,25		
Renda Fixa			1,11	0,07	1,24	10,90	102.254.254,88	70,13		

2 de 31





Instituto de Previdência dos Servidores Públicos
do Município de Piracaia – PIRAPREV



Carteira: PIRACAIA

Data Extrato: 30/11/2023

EXTRATO CONSOLIDADO DE ATIVOS

RENDA VARIÁVEL 12,73%

Artigo 8º I (Fundos de Ações)

Gestor	Admin.	Ativo	Volatilid. a.a. (%)	Rentabilidade (%)			Valor (R\$)	% Carteira	PL do Fundo	% Fundo
				Dia	Mês	Ano				
ITAU	ITAU	ITAU GOVERNANCA CORPORATIVA ACOES FI	17,77	0,89	12,26	15,26	223.190,96	0,15	34.418.916,85	0,65
CAIXA DTVM	CEF	FIA CAIXA SMALL CAPS ATIVO	23,16	1,11	12,22	8,91	237.620,25	0,16	682.494.682,59	0,03
VINCI	BEM	VINCI SELECTION EQUITIES FIA	17,93	1,01	11,61	11,99	7.613.555,23	5,22	554.617.745,77	1,37
ITAU	ITAU	ITAU ACOES DUNAMIS FIC	16,25	0,61	13,20	3,81	7.330.440,92	5,03	1.353.294.943,21	0,54
ITAU	ITAU	ITAU INSTITUCIONAL ACOES PHOENIX FICFI	20,29	0,75	11,62	1,84	1.212.468,91	0,83	257.724.829,95	0,47
VINCI	BEM	VINCI MOSAICO FIA	19,47	1,26	12,82	17,67	968.542,41	0,66	711.851.962,65	0,14
VINCI	BEM	VINCI FATORIAL DINAMICO FIA	18,53	1,13	12,58	14,77	973.586,78	0,67	160.975.262,11	0,60
Sub-total Artigo 8º I			16,98	0,85	12,37	8,32	18.559.405,46	12,73		
Renda Variável			16,98	0,85	12,37	8,32	18.559.405,46	12,73		

3 de 31



Carteira: PIRACAIA

Data Extrato: 30/11/2023

EXTRATO CONSOLIDADO DE ATIVOS

INVESTIMENTOS NO EXTERIOR 6,38%

Artigo 9º II (Fundos de Investimento no Exterior)

Gestor	Admin.	Ativo	Volatilid. a.a. (%)	Rentabilidade (%)			Valor (R\$)	% Carteira	PL do Fundo	% Fundo
				Dia	Mês	Ano				
VINCI	BTG PACTUAL	VINCI INTERNACIONAL FIC DE FI MULTIMERCADO - INVESTIMENTO NO EXTERIOR	10,61	0,78	0,73	-1,08	760.491,26	0,52	104.417.786,02	0,73
XP	BNP PARIBAS	SYSTEMATICA BLUE TREND ADVISORY FIC FI MULTIMERCADO INVESTIMENTO EXTERIOR	14,53	-0,09	-6,02	5,29	2.287.947,22	1,57	178.482.549,07	1,28
XP	BNP PARIBAS	AXA WF FRAMLINGTON DIGITAL ECONOMY ADVISORY FIC FIA IE	18,66	0,44	12,47	35,25	1.636.518,49	1,12	233.893.887,96	0,70
XP	BNP PARIBAS	AXA WF FRAMLINGTON ROBOTECH ADVISORY FIC FIA INVESTIMENTO NO EXTERIOR	19,87	-0,16	13,92	20,89	1.155.275,59	0,79	62.623.457,22	1,84
XP	BNP PARIBAS	J CHINA EQUITY DÓLAR ADVISORY FIC FIA INVESTIMENTO NO EXTERIOR	18,40	1,15	-4,03	-24,04	786.727,91	0,54	50.914.922,32	1,55
XP	BNP PARIBAS	MS GLOBAL OPPORTUNITIES ADVISORY FIC FIA INVESTIMENTO NO EXTERIOR	23,39	0,34	12,46	32,68	920.235,01	0,63	668.266.745,39	0,14
Sub-total Artigo 9º II			11,30	0,28	3,97	11,68	7.547.195,48	5,18		

Artigo 9º III (Fundos de Ações - BDR Nível I)

Gestor	Admin.	Ativo	Volatilid. a.a. (%)	Rentabilidade (%)			Valor (R\$)	% Carteira	PL do Fundo	% Fundo
				Dia	Mês	Ano				
CAIXA DTVM	CEF	FIA CAIXA INSTITUCIONAL BDR NÍVEL I	16,34	0,20	6,42	21,77	1.036.150,30	0,71	1.957.059.984,27	0,05
SAFRA	SAFRA	SAFRA CONSUMO AMERICANO FIA BDR-NÍVEL I PB	14,82	1,17	6,24	14,53	716.970,31	0,49	649.301.092,13	0,11
Sub-total Artigo 9º III			15,35	0,59	6,35	18,61	1.753.120,61	1,20		
Investimentos no Exterior			11,88	0,34	4,43	12,90	9.300.316,09	6,38		

4 de 31



Instituto de Previdência dos Servidores Públicos
do Município de Piracaia – PIRAPREV



Carteira: PIRACAIA Data Extrato: 30/11/2023

EXTRATO CONSOLIDADO DE ATIVOS

INVESTIMENTOS ESTRUTURADOS 10,72%

Artigo 10º I (Fundos Multimercados)

Gestor	Admin.	Ativo	Volatilid. a.a. (%)	Rentabilidade (%)			Valor (R\$)	% Carteira	PL do Fundo	% Fundo
				Dia	Mês	Ano				
SAFRA	SAFRA	SAFRA S P REAIS PB FI MULTIMERCADO	13,87	0,40	9,32	26,25	11.898.041,41	8,16	533.432.732,74	2,23
Sub-total Artigo 10º I			13,87	0,40	9,32	26,25	11.898.041,41	8,16		

Artigo 10º II (Fundo de Participação)

Gestor	Admin.	Ativo	Volatilid. a.a. (%)	Rentabilidade (%)			Valor (R\$)	% Carteira	PL do Fundo	% Fundo
				Dia	Mês	Ano				
VINCI	BEM	VINCI CAPITAL PARTNERS III FIP MULTIESTRATÉGIA II	100,51	0,87	0,87	-2,21	3.740.017,46	2,56	313.222.926,18	1,19
Sub-total Artigo 10º II			100,51	0,87	0,87	-2,21	3.740.017,46	2,56		
Investimentos Estruturados			26,50	0,52	7,17	19,32	15.638.058,87	10,72		

5 de 31



Carteira: PIRACAIA Data Extrato: 30/11/2023

EXTRATO CONSOLIDADO DE ATIVOS

FUNDOS IMOBILIÁRIOS 0,04%

Artigo 11º (Fundo de Investimento Imobiliário)

Gestor	Admin.	Ativo	Volatilid. a.a. (%)	Rentabilidade (%)			Valor (R\$)	% Carteira	PL do Fundo	% Fundo
				Dia	Mês	Ano				
KINEA	KINEA	KINEA II REAL ESTATE EQUITY FII	16,50	-0,06	-0,06	-0,45	58.226,33	0,04	14.084.123,45	0,41
Sub-total Artigo 11º			16,50	-0,06	-0,06	-0,45	58.226,33	0,04		
Fundos Imobiliários			16,50	-0,06	-0,06	-0,45	58.226,33	0,04		
Total			4,09	0,23	3,37	11,56	145.810.261,63	100,00		

6 de 31



Instituto de Previdência dos Servidores Públicos
do Município de Piracaia – PIRAPREV



Carteira: PIRACAIA

Data Extrato: 30/11/2023

EXTRATO CONSOLIDADO DE ATIVOS

Enquadramento da Carteira

Artigo	Tipo de Ativo	Valor(R\$)	% Carteira	Política de Investimentos			Pró-Gestão Nível 1	
				Mínimo	Objetivo	Máximo	ALM	Limite Legal
Renda Fixa								
Artigo 7º I, Alínea a	Títulos do Tesouro Nacional	54.335.032,72	37,26	0,00	36,34	100,00	0,00	100,00
Artigo 7º I, Alínea b	Fundos 100% Títulos Públicos	30.242.122,20	20,74	0,00	20,55	100,00	0,00	100,00
Artigo 7º III, Alínea a	Fundos Renda Fixa	12.933.767,51	8,87	0,00	8,91	65,00	0,00	65,00
Artigo 7º IV	Ativos de Renda Fixa (Inst. Financeira)	4.743.332,45	3,25	0,00	3,53	20,00	0,00	20,00
	Total Renda Fixa	102.254.254,88	70,13					100,00
Renda Variável								
Artigo 8º I	Fundos de Ações	18.559.405,46	12,73	0,00	14,97	35,00	0,00	35,00
	Total Renda Variável	18.559.405,46	12,73					35,00
Investimentos no Exterior								
Artigo 9º II	Fundos de Investimento no Exterior	7.547.195,48	5,18	0,00	3,56	10,00	0,00	10,00
Artigo 9º III	Fundos de Ações - BDR Nível I	1.753.120,61	1,20	0,00	2,27	10,00	0,00	10,00
	Total Investimentos no Exterior	9.300.316,09	6,38					10,00
Investimentos Estruturados								
Artigo 10º I	Fundos Multimercados	11.898.041,41	8,16	0,00	7,40	10,00	0,00	10,00
Artigo 10º II	Fundo de Participação	3.740.017,46	2,56	0,00	2,41	5,00	0,00	5,00
	Total Investimentos Estruturados	15.638.058,87	10,72					15,00
Fundos Imobiliários								
Artigo 11º	Fundo de Investimento Imobiliário	58.226,33	0,04	0,00	0,07	5,00	0,00	5,00
	Total Fundos Imobiliários	58.226,33	0,04					5,00
Total		145.810.261,63	100,00					

7 de 31



Carteira: PIRACAIA

Data Extrato: 30/11/2023

EXTRATO CONSOLIDADO DE ATIVOS

Rentabilidades por Artigo

Estratégia Indexador	No Mês	No Ano	3 meses	6 meses	12 meses	No Mês(R\$)	No Ano(R\$)
Artigo 7º I, Alínea a	0,68	9,54	2,07	3,74	10,44	367.114,69	4.540.503,28
% do CDI	73,67	79,18	70,97	59,04	78,50		
Artigo 7º I, Alínea b	2,25	13,46	2,34	5,70	13,58	664.714,70	3.397.510,63
% do CDI	244,71	111,80	80,06	90,07	102,07		
Artigo 7º III, Alínea a	1,53	11,92	2,91	6,76	12,84	173.470,33	1.486.339,30
% do CDI	166,59	98,98	99,57	106,65	96,50		
Artigo 7º IV	0,77	10,18	2,30	4,50	10,18	36.124,29	438.120,96
% do CDI	83,62	84,50	78,76	70,98	75,51		
Artigo 8º I	12,37	8,32	6,99	12,14	6,88	2.042.443,62	1.425.729,91
Var. IBOVESPA p.p.	-0,17	-7,71	-3,02	-5,40	-6,32		
Artigo 9º II	3,97	11,68	-0,54	2,67	8,54	278.253,04	649.297,45
% do CDI	432,59	96,96	-18,36	42,11	64,18		
Artigo 9º III	6,35	18,61	1,17	6,70	12,99	104.611,00	344.492,34
% do CDI	691,43	154,54	40,00	105,70	97,69		
Artigo 10º I	9,32	26,25	2,69	12,64	20,18	1.013.943,73	2.473.717,16
% do CDI	1.015,05	217,95	92,03	199,62	151,68		
Artigo 10º II	0,87	-2,21	0,53	0,51	3,64	32.416,12	57.787,61
% do CDI	95,26	-18,39	18,15	8,03	27,38		
Artigo 11º	-0,06	-0,45	-0,95	0,59	-8,87	-36,19	-263,42
% do CDI	-6,77	-3,74	-32,39	9,38	-66,68		
PIRACAIA (Total)						4.713.055,33	14.813.235,22

RESULTADO POR ATIVO

Artigo 7º I, Alínea a (Títulos do Tesouro Nacional)

Ativo	Saldo Anterior	Aplicações	Resgates	Amortização	Saldo	Resultado Financ. Mês (R\$)	Resultado Financ. Ano (R\$)
NTN-B 150525 (6,290000%)	3.357.230,74	0,00	0,00	97.031,75	3.284.250,39	24.051,40	132.001,08
NTN-B 150535 (5,315000%)	22.413.350,40	0,00	0,00	610.722,01	21.947.133,89	144.505,50	1.954.692,45
NTN-B 150824 (7,620000%)	3.273.381,00	0,00	0,00	0,00	3.300.448,89	27.067,89	150.391,23
NTN-B 150826 (5,510000%)	25.631.709,65	0,00	0,00	0,00	25.803.199,55	171.489,90	2.303.418,52
	54.675.671,79	0,00	0,00	707.753,76	54.335.032,72	367.114,69	

8 de 31





Instituto de Previdência dos Servidores Públicos
do Município de Piracaia – PIRAPREV



Carteira: PIRACAIA

Data Extrato: 30/11/2023

EXTRATO CONSOLIDADO DE ATIVOS

Artigo 7º I, Alínea b (Fundos 100% Títulos Públicos)

Ativo	Saldo Anterior	Aplicações	Resgates	Amortização	Saldo	Resultado Financ. Mês (R\$)	Resultado Financ. Ano (R\$)
BB PREV IPCA III	857.337,12	0,00	0,00	0,00	864.057,25	6.720,13	81.699,79
BRADESCO INSTITUCIONAL FIC FI RF IMA-B TITULOS PUB	4.684,28	0,00	0,00	0,00	4.805,99	121,71	238.087,77
FI CAIXA BRASIL 2024 IV TÍTULOS PÚBLICOS RF	1.658.382,70	0,00	0,00	0,00	1.671.426,23	13.043,53	158.176,97
ITAU INSTITUCIONAIS LEGEND RF LP FIC FI	1.565.951,68	0,00	0,00	0,00	1.567.923,07	1.971,39	143.354,10
ITAU INSTITUCIONAL ALOCAÇÃO DINÂMICA RF FICFI	6.109.989,06	0,00	-55.000,00	0,00	6.212.928,26	157.939,20	800.541,15
ITAU INSTITUCIONAL RENDA FIXA IRF-M FIC FI	13.028.526,21	0,00	0,00	0,00	13.346.871,05	318.344,84	497.081,73
SAFRA IMA FIC RENDA FIXA	471.643,34	0,00	0,00	0,00	484.812,11	13.168,77	393.020,39
WESTERN ASSET IMA-B ATIVO FI RF	327.666,47	0,00	0,00	0,00	338.722,83	11.056,36	547.393,31
WESTERN ASSET IMA-B5 ATIVO FI RF	5.608.226,64	0,00	0,00	0,00	5.750.575,41	142.348,77	538.155,42
	29.632.407,50	0,00	-55.000,00	0,00	30.242.122,20	664.714,70	

Artigo 7º III, Alínea a (Fundos Renda Fixa)

Ativo	Saldo Anterior	Aplicações	Resgates	Amortização	Saldo	Resultado Financ. Mês (R\$)	Resultado Financ. Ano (R\$)
FIC FI CAIXA NOVO BRASIL RF REF IMA-B LP	69.281,07	0,00	0,00	0,00	71.129,73	1.848,66	8.100,52
ITAU INSTITUCIONAL GLOBAL DINÂMICO RF LP FIC FI	2.288.057,72	2.036.753,79	0,00	0,00	4.362.193,16	37.381,65	442.685,45
ITAU RENDA FIXA IMA-B ATIVO	76.419,16	0,00	0,00	0,00	78.397,17	1.978,01	247.617,08
WESTERN ASSET RENDA FIXA ATIVO FI	8.289.785,44	0,00	0,00	0,00	8.422.047,45	132.262,01	787.936,25
	10.723.543,39	2.036.753,79	0,00	0,00	12.933.767,51	173.470,33	

Artigo 7º IV (Ativos de Renda Fixa (Inst. Financeira))

Ativo	Saldo Anterior	Aplicações	Resgates	Amortização	Saldo	Resultado Financ. Mês (R\$)	Resultado Financ. Ano (R\$)
LETRA FINANCEIRA - BBDC - BCO BRADESCO SA 6,80% a a	4.707.208,16	0,00	0,00	0,00	4.743.332,45	36.124,29	438.120,96
	4.707.208,16	0,00	0,00	0,00	4.743.332,45	36.124,29	

Artigo 8º I (Fundos de Ações)

Ativo	Saldo Anterior	Aplicações	Resgates	Amortização	Saldo	Resultado Financ. Mês (R\$)	Resultado Financ. Ano (R\$)
FIA CAIXA SMALL CAPS ATIVO	211.747,53	0,00	0,00	0,00	237.620,25	25.872,72	19.444,71
ITAU ACOES DUNAMIS FIC	6.475.481,87	0,00	0,00	0,00	7.330.440,92	854.959,05	269.243,56

9 de 31



Carteira: PIRACAIA

Data Extrato: 30/11/2023

EXTRATO CONSOLIDADO DE ATIVOS

Ativo	Saldo Anterior	Aplicações	Resgates	Amortização	Saldo	Resultado Financ. Mês (R\$)	Resultado Financ. Ano (R\$)
ITAU GOVERNANCA CORPORATIVA ACOES FI	198.817,22	0,00	0,00	0,00	223.190,96	24.373,74	29.551,28
ITAU INSTITUCIONAL ACOES PHOENIX FICFI	1.086.209,81	0,00	0,00	0,00	1.212.468,91	126.259,10	21.914,12
VINCI FATORIAL DINAMICO FIA	864.807,87	0,00	0,00	0,00	973.586,78	108.778,91	125.266,91
VINCI MOSAICO FIA	858.454,82	0,00	0,00	0,00	968.542,41	110.087,59	145.450,12
VINCI SELECTION EQUITIES FIA	6.821.442,72	0,00	0,00	0,00	7.613.555,23	792.112,51	814.859,21
	16.516.961,84	0,00	0,00	0,00	18.559.405,46	2.042.443,62	

Artigo 9º II (Fundos de Investimento no Exterior)

Ativo	Saldo Anterior	Aplicações	Resgates	Amortização	Saldo	Resultado Financ. Mês (R\$)	Resultado Financ. Ano (R\$)
AXA WF FRAMLINGTON DIGITAL ECONOMY ADVISORY FIC FIA IE	1.455.076,79	0,00	0,00	0,00	1.636.518,49	181.441,70	426.562,75
AXA WF FRAMLINGTON ROBOTECH ADVISORY FIC FIA INVESTIMENTO NO EXTERIOR	1.014.107,43	0,00	0,00	0,00	1.155.275,59	141.168,16	199.639,98
J CHINA EQUITY DÓLAR ADVISORY FIC FIA INVESTIMENTO NO EXTERIOR	819.784,51	0,00	0,00	0,00	786.727,91	-33.056,60	-248.983,13
MS GLOBAL OPPORTUNITIES ADVISORY FIC FIA INVESTIMENTO NO EXTERIOR	818.270,91	0,00	0,00	0,00	920.235,01	101.964,10	226.677,68
SYSTEMATICA BLUE TREHD ADVISORY FIC FI MULTIMERCADO INVESTIMENTO EXTERIOR	1.970.678,81	436.064,80	0,00	0,00	2.287.947,22	-118.796,39	53.689,42
VINCI INTERNACIONAL FIC DE FI MULTIMERCADO - INVESTIMENTO NO EXTERIOR	754.959,19	0,00	0,00	0,00	760.491,26	5.532,07	-8.289,25
	6.832.877,64	436.064,80	0,00	0,00	7.547.195,48	278.253,04	

Artigo 9º III (Fundos de Ações - BDR Nível I)

Ativo	Saldo Anterior	Aplicações	Resgates	Amortização	Saldo	Resultado Financ. Mês (R\$)	Resultado Financ. Ano (R\$)
FIA CAIXA INSTITUCIONAL BDR NÍVEL I	973.637,63	0,00	0,00	0,00	1.036.150,30	62.512,67	224.045,43
SAFRA CONSUMO AMERICANO FIA BDR-NÍVEL I PB	674.871,98	0,00	0,00	0,00	716.970,31	42.098,33	120.446,91
	1.648.509,61	0,00	0,00	0,00	1.753.120,61	104.611,00	

Artigo 10º I (Fundos Multimercados)

10 de 31



Instituto de Previdência dos Servidores Públicos
do Município de Piracaia – PIRAPREV



Carteira: PIRACAIA Data Extrato: 30/11/2023

EXTRATO CONSOLIDADO DE ATIVOS

Ativo	Saldo Anterior	Aplicações	Resgates	Amortização	Saldo	Resultado Financ. Mês (R\$)	Resultado Financ. Ano (R\$)
SAFRA S P REAIS PB FI MULTIMERCADO	10.884.097,68	0,00	0,00	0,00	11.898.041,41	1.013.943,73	2.473.717,16
	10.884.097,68	0,00	0,00	0,00	11.898.041,41	1.013.943,73	

Artigo 10º II (Fundo de Participação)

Ativo	Saldo Anterior	Aplicações	Resgates	Amortização	Saldo	Resultado Financ. Mês (R\$)	Resultado Financ. Ano (R\$)
VINCI CAPITAL PARTNERS III FIP MULTISTRATÉGIA II	3.707.601,34	0,00	0,00	0,00	3.740.017,46	32.416,12	57.787,61
	3.707.601,34	0,00	0,00	0,00	3.740.017,46	32.416,12	

Artigo 11º (Fundo de Investimento Imobiliário)

Ativo	Saldo Anterior	Aplicações	Resgates	Amortização	Proventos	Saldo	Resultado Financ. Mês (R\$)	Resultado Financ. Ano (R\$)
KINEA II REAL ESTATE EQUITY FII	58.262,52	0,00	0,00	0,00	0,00	58.226,33	-36,19	-263,42
	58.262,52	0,00	0,00	0,00	0,00	58.226,33	-36,19	

11 de 31



Carteira: PIRACAIA Data Extrato: 30/11/2023

EXTRATO CONSOLIDADO DE ATIVOS

Análise de Liquidez

Período	Valor (R\$)	(%)	Valor Acumulado (R\$)	(%) Acum.	(%) Limite Mínimo P.I.
de 0 a 30 dias	62.570.896,79	42,91	62.570.896,79	42,91	
de 31 dias a 365 dias	28.464.763,55	19,52	91.035.660,34	62,43	
acima de 365 dias	54.774.601,29	37,57	145.810.261,63	100,00	

12 de 31



**Instituto de Previdência dos Servidores Públicos
do Município de Piracaia – PIRAPREV**

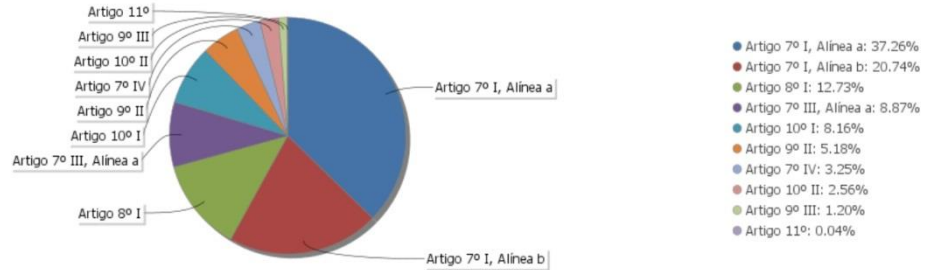


Carteira: PIRACAIA

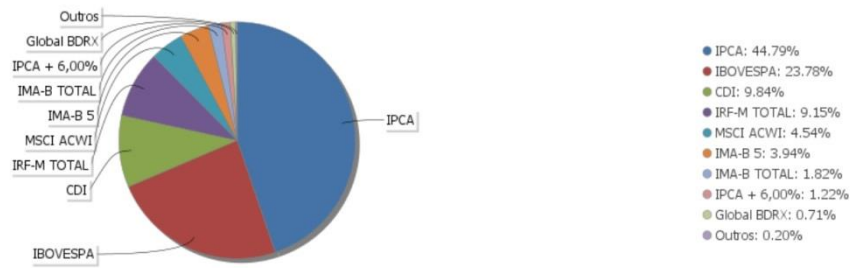
Data Extrato: 30/11/2023

EXTRATO CONSOLIDADO DE ATIVOS

Alocação por Artigo



Alocação Por Estratégia



13 de 31

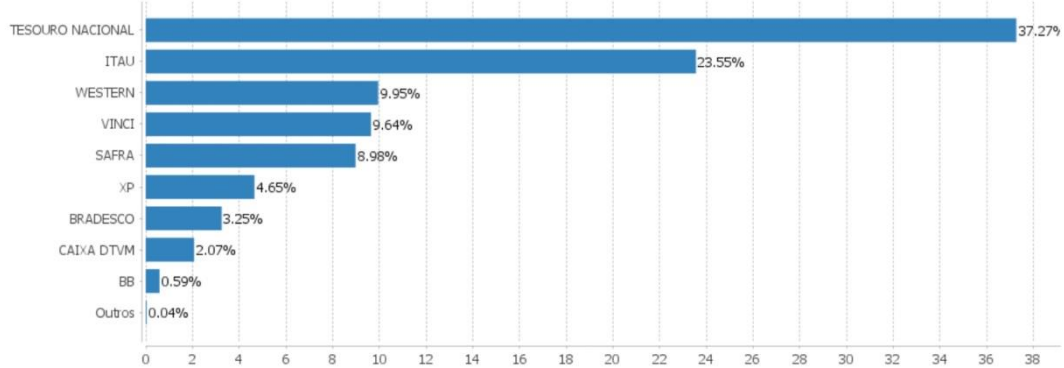


Carteira: PIRACAIA

Data Extrato: 30/11/2023

EXTRATO CONSOLIDADO DE ATIVOS

Alocação por Gestor



14 de 31



Instituto de Previdência dos Servidores Públicos
do Município de Piracaia – PIRAPREV



Carteira: PIRACAIA

Data Extrato: 30/11/2023

EXTRATO CONSOLIDADO DE ATIVOS

Rentabilidades da Carteira versus Meta Atuarial

Ano	Jan	Fev	Mar	Abr	Mai	Jun	Jul	Ago	Set	Out	Nov	Dez	Rent. Ano
2023	1,85	-0,47	1,11	0,97	1,67	2,29	1,24	-0,30	-0,09	-0,57	3,37		11,56
IPCA + 4,72%	0,94	1,17	1,13	0,94	0,63	0,30	0,51	0,65	0,83	0,83	0,65		8,49
p.p. indexador	0,91	-1,64	-0,03	0,03	1,04	1,98	0,74	-0,96	-0,72	-1,19	2,73		-3,07
2022	-0,70	-0,10	2,07	-1,43	1,00	-1,65	2,08	0,61	-0,86	2,30	-0,16	-0,25	2,85
IPCA + 4,88%	0,94	1,37	2,04	1,42	0,89	1,07	-0,28	0,07	0,11	0,97	0,79	1,04	10,93
p.p. indexador	-1,64	-1,47	0,03	-2,85	0,11	-2,72	2,36	0,54	-0,97	1,33	-0,95	-1,29	-8,07
2021	-0,04	-0,18	1,36	1,36	1,48	0,55	0,03	-0,07	-0,79	-0,37	0,92	1,87	6,25
IPCA + 5,42%	0,67	1,24	1,42	0,73	1,27	0,97	1,43	1,34	1,61	1,68	1,37	1,22	16,00
p.p. indexador	-0,71	-1,42	-0,05	0,63	0,20	-0,42	-1,40	-1,40	-2,40	-2,05	-0,45	0,65	-9,75
2020	0,99	-1,89	-6,31	3,61	1,93	2,26	2,71	1,12	-1,49	-0,17	3,35	3,20	9,21
IPCA + 5,50%	0,68	0,63	0,54	0,11	0,04	0,71	0,85	0,69	1,09	1,31	1,32	1,82	10,24
p.p. indexador	0,31	-2,53	-6,85	3,50	1,89	1,55	1,85	0,44	-2,58	-1,48	2,03	1,37	-1,03
2019	3,15	0,30	0,52	1,27	1,20	2,42	1,40	0,52	1,52	1,46	0,53	2,59	18,22
IPCA + 5,50%	0,79	0,86	1,16	1,02	0,60	0,41	0,68	0,58	0,41	0,59	0,94	1,60	10,07
p.p. indexador	2,36	-0,56	-0,63	0,25	0,60	2,01	0,72	-0,06	1,12	0,87	-0,41	0,99	8,15

Performance Sobre a Meta Atuarial

	Quantidade	Perc. (%)
Meses acima - Meta Atuarial	30	50,85
Meses abaixo - Meta Atuarial	29	49,15
	Rentabilidade	Mês
Maior rentabilidade da Carteira	3,61	2020-04
Menor rentabilidade da Carteira	-6,31	2020-03

Relatório

Periodo	Carteira	Meta Atuarial	p.p. Indx.	Volatilidade Anual
03 meses	2,69	1,91	0,78	4,33
06 meses	6,03	3,41	2,61	3,58
12 meses	11,28	9,62	1,67	4,09
24 meses	16,89	21,81	-4,92	4,81
36 meses	25,82	42,15	-16,33	4,67
48 meses	36,61	56,37	-19,76	6,73
Desde 31/12/2018	57,41	69,39	-11,98	6,32

15 de 31



Carteira: PIRACAIA

Data Extrato: 30/11/2023

EXTRATO CONSOLIDADO DE ATIVOS

Evolução



Patrimônio Líquido



16 de 31



Instituto de Previdência dos Servidores Públicos
do Município de Piracaia – PIRAPREV

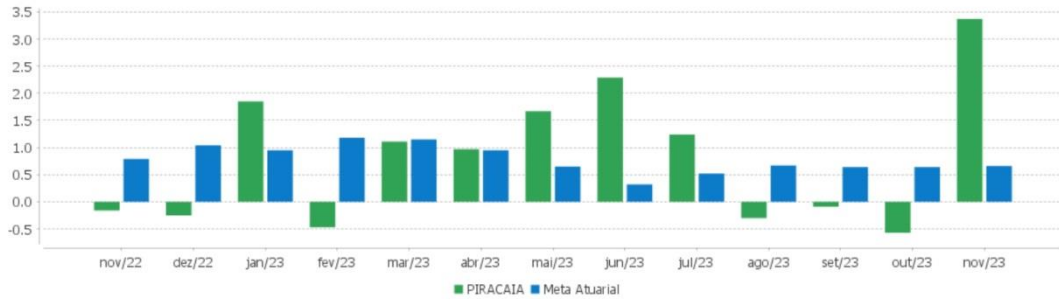


Carteira: PIRACAIA

Data Extrato: 30/11/2023

EXTRATO CONSOLIDADO DE ATIVOS

Rentabilidades Mensais - 12 últimos meses



17 de 31



Carteira: PIRACAIA

Data Extrato: 30/11/2023

EXTRATO CONSOLIDADO DE ATIVOS

Performance dos Fundos

Fundo	No Mês	No Ano	3 meses	6 meses	12 meses	24 meses	36 meses
Varição da Estratégia							
LETRA FINANCEIRA - BBDC - BCO BRADESCO SA 6,80% a.a	0,77	10,18	2,30	4,50			
Var. IPCA p.p.	0,49	6,44	1,52	3,44			
NTN-B 150525 (6,290000%)	0,73	7,09	2,23	4,07	8,05		
Var. IPCA p.p.	0,45	3,05	1,45	3,02	3,37		
NTN-B 150826 (5,510000%)	0,67	9,53	2,05	3,69	10,44	23,75	44,66
Var. IPCA p.p.	0,39	5,49	1,27	2,64	5,76	12,89	21,89
NTN-B 150535 (5,315000%)	0,65	9,34	2,00	3,60	10,24	23,30	39,98
Var. IPCA p.p.	0,37	5,30	1,22	2,54	5,55	12,44	17,22
NTN-B 150824 (7,620000%)	0,83	8,25	2,54	4,72	9,34		
Var. IPCA p.p.	0,55	4,21	1,76	3,67	4,66		
WESTERN ASSET IMA-B5 ATIVO FI RF	2,54	10,32	1,39	4,23	11,23	19,24	22,12
Var. IMA-B 5 p.p.	0,73	-0,18	-0,23	-0,10	-0,31	-3,03	-7,06
ITAÚ INSTITUCIONAL RENDA FIXA IRF-M FIC FI	2,44	14,51	2,96	6,82	16,18	26,56	23,86
Var. IRF-M TOTAL p.p.	-0,03	-0,30	-0,07	-0,14	-0,33	-0,73	-0,98
WESTERN ASSET IMA-B ATIVO FI RF	3,37	12,67	0,80	3,83	12,27	17,06	17,09
Var. IMA-B TOTAL p.p.	0,75	-0,28	-0,18	-0,01	-0,45	-3,35	-7,28
FI CAIXA BRASIL 2024 IV TÍTULOS PÚBLICOS RF	0,79	10,15	2,34	5,33	11,60	21,14	26,81
Var. IMA-B TOTAL p.p.	-1,84	-2,80	1,35	1,48	-1,13	0,73	2,43
SAFRA IMA FIC RENDA FIXA	2,79	12,87	0,91	3,41	12,75	19,12	19,36
Var. IMA-B TOTAL p.p.	0,17	-0,08	-0,08	-0,44	0,02	-1,30	-5,02
BB PREV IPCA III	0,78	10,12	2,33	5,31	11,57	22,63	30,56
Var. IPCA + 6,00% p.p.	0,04	0,43	0,12	1,27	0,63	-1,90	-15,56
ITAÚ INSTITUCIONAIS LEGEND RF LP FIC FI	0,13	10,06	2,69	4,78	11,57	21,46	29,83
% do CDI	13,72	83,56	92,02	75,40	86,99	79,86	94,22
ITAÚ INSTITUCIONAL ALOCAÇÃO DINÂMICA RF FICFI	2,60	14,00	2,08	5,68	13,58	23,99	28,76
Var. IPCA p.p.	2,32	9,97	1,30	4,62	8,90	13,13	5,99
BRADESCO INSTITUCIONAL FIC FI RF IMA-B TÍTULOS PUB	2,60	12,64	0,91	3,68	12,38	19,64	23,13
Var. IMA-B TOTAL p.p.	-0,03	-0,31	-0,08	-0,16	-0,35	-0,78	-1,25
ITAÚ RENDA FIXA IMA-B ATIVO	2,59	12,46	0,36	3,24	12,18	18,11	22,02
Var. IMA-B TOTAL p.p.	-0,04	-0,49	-0,63	-0,61	-0,55	-2,30	-2,36
FIC FI CAIXA NOVO BRASIL RF REF IMA-B LP	2,67	12,85	0,92	3,81	12,55	19,91	23,58
Var. IMA-B TOTAL p.p.	0,04	-0,10	-0,06	-0,04	-0,17	-0,50	-0,80
WESTERN ASSET RENDA FIXA ATIVO FI	1,60	10,37	3,10	7,07	11,57	24,21	28,16

18 de 31





Instituto de Previdência dos Servidores Públicos
do Município de Piracaia – PIRAPREV



Carteira: PIRACAIA		Data Extrato: 30/11/2023						
EXTRATO CONSOLIDADO DE ATIVOS								
Fundo		No Mês	No Ano	3 meses	6 meses	12 meses	24 meses	36 meses
Varição da Estratégia								
% do CDI		173,84	86,08	106,26	111,62	87,00	90,09	88,96
ITAÚ INSTITUCIONAL GLOBAL DINÂMICO RF LP FIC FI		1,22	11,43	2,35	5,39	12,71	25,17	32,45
% do CDI		132,67	94,90	80,68	85,11	95,52	93,67	102,50
FIA CAIXA SMALL CAPS ATIVO		12,22	8,91	0,88	4,08	5,65	-3,87	-17,77
Var. SMALL CAP p.p.		-0,25	-0,50	-0,30	-0,40	-0,46	-0,33	-1,50
ITAÚ INSTITUCIONAL ACOES PHOENIX FICFI		11,62	1,84	2,93	5,60	-2,88	-7,33	-17,37
Var. IBOVESPA p.p.		-0,92	-14,19	-7,08	-11,93	-18,08	-32,27	-34,30
VINCI MOSAICO FIA		12,82	17,67	6,65	16,61	11,91	12,44	6,91
Var. IBOVESPA p.p.		0,28	1,64	-3,36	-0,93	-1,29	-12,50	-10,02
VINCI SELECTION EQUITIES FIA		11,61	11,99	6,55	13,42	8,37	15,16	7,12
Var. IBOVESPA p.p.		-0,93	-4,05	-3,46	-4,11	-4,82	-9,78	-9,81
ITAÚ GOVERNANCA CORPORATIVA ACOES FI		12,26	15,26	9,26	17,17	12,34	23,14	14,82
Var. IBOVESPA p.p.		-0,28	-0,77	-0,75	-0,37	-0,85	-1,80	-2,11
ITAÚ ACOES DUNAMIS FIC		13,20	3,81	8,13	11,02	5,68	10,23	6,17
Var. IBOVESPA p.p.		0,66	-12,22	-1,88	-6,51	-7,52	-14,70	-10,76
VINCI FATORIAL DINAMICO FIA		12,58	14,77	8,67	16,19	12,48	15,39	10,73
Var. IBOVESPA p.p.		0,04	-1,27	-1,35	-1,34	-0,72	-9,55	-6,20
FIA CAIXA INSTITUCIONAL BDR NÍVEL I		6,42	21,77	1,18	6,82	15,93	-11,50	14,35
Var. Global BDRX p.p.		-0,04	-1,07	0,02	-0,39	-1,73	-1,39	-4,87
SAFRA CONSUMO AMERICANO FIA BDR-NÍVEL I PB		6,24	14,53	1,15	6,52	9,18	-17,53	7,13
Var. IBOVESPA p.p.		-6,30	-1,51	-8,87	-11,02	-4,02	-42,47	-9,80
VINCI INTERNACIONAL FIC DE FI MULTIMERCADO - INVESTIMENTO NO EXTERIOR		0,73	-1,08	0,63	1,33	-1,77	-11,34	-1,88
Var. MSCI ACWI p.p.		-5,70	-9,58	-0,85	-2,72	-4,37	4,73	-5,84
J CHINA EQUITY DÓLAR ADVISORY FIC FIA INVESTIMENTO NO EXTERIOR		-4,03	-24,04	-11,63	-13,73	-21,83	-44,83	-41,52
Var. MSCI ACWI p.p.		-10,47	-32,54	-13,11	-17,78	-24,44	-28,77	-45,48
SYSTEMATICA BLUE TREND ADVISORY FIC FI MULTIMERCADO INVESTIMENTO EXTERIOR		-8,02	-6,25	1,98	0,79	-5,62	32,82	
Var. MSCI ACWI p.p.		-12,45	-14,75	0,50	-3,26	-8,23	48,89	
AXA WF FRAMLINGTON DIGITAL ECONOMY ADVISORY FIC FIA IE		12,47	35,25	3,20	16,13	27,89	-11,79	4,85
Var. MSCI ACWI p.p.		6,03	26,76	1,72	12,09	25,28	4,28	0,89
MS GLOBAL OPPORTUNITIES ADVISORY FIC FIA INVESTIMENTO NO EXTERIOR		12,46	32,68	3,85	9,62	28,43	-29,26	-21,97
Var. IPCA + 6,00% p.p.		11,72	22,99	1,64	5,58	17,49	-53,79	-68,08
AXA WF FRAMLINGTON ROBOTECH ADVISORY FIC FIA INVESTIMENTO NO EXTERIOR		13,92	20,89	-1,30	0,83	13,07	-12,67	5,92
Var. MSCI ACWI p.p.		7,48	12,39	-2,78	-3,22	10,47	3,39	1,95
SAFRA S P REAIS PB FI MULTIMERCADO		9,32	26,25	2,69	12,64	20,18	17,23	51,42
Var. IBOVESPA p.p.		-3,22	10,21	-7,33	-4,89	6,98	-7,71	34,48
VINCI CAPITAL PARTNERS III FIP MULTISTRATÉGIA II		0,87	3,35	0,53	0,51	9,54	29,17	93,40

19 de 31



Carteira: PIRACAIA		Data Extrato: 30/11/2023						
EXTRATO CONSOLIDADO DE ATIVOS								
Fundo		No Mês	No Ano	3 meses	6 meses	12 meses	24 meses	36 meses
Varição da Estratégia								
Var. IBOVESPA p.p.		-11,67	-12,68	-9,48	-17,03	-3,66	4,23	76,47
KINEA II REAL ESTATE EQUITY FII		-0,06	-0,45	-0,95	0,59	-8,87	-35,83	-37,85
Var. FIIX p.p.		-0,72	-11,24	0,18	-4,82	-19,66	-59,03	-50,95
PIRACAIA		3,37	11,56	2,69	6,03	11,28	16,89	25,82
Var. IPCA + 4,88% p.p.		2,73	3,07	0,78	2,61	1,68	-4,66	-15,08
CDI		0,92	12,04	2,92	6,33	13,30	26,87	31,66
IBOVESPA		12,54	16,04	10,01	17,53	13,20	24,94	16,93
INPC + 6,00%		0,56	8,75	1,76	3,31	10,06	23,63	45,34
IPCA + 6,00%		0,74	9,70	2,21	4,04	10,94	24,53	46,11

20 de 31



Instituto de Previdência dos Servidores Públicos
do Município de Piracaia – PIRAPREV



Carteira: PIRACAIA

Data Extrato: 30/11/2023

EXTRATO CONSOLIDADO DE ATIVOS

Cotização e Taxas

Fundo	Aplicação		Resgate		Taxas	
	Cotização	Liquidação	Cotização	Liquidação	Performance	Administração
AXA WF FRAMLINGTON DIGITAL ECONOMY ADVISORY FIC FIA IE	D+1 du	D+0	D+1 du	D+6 du		0,80
AXA WF FRAMLINGTON ROBOTTECH ADVISORY FIC FIA INVESTIMENTO NO EXTERIOR	D+1 du	D+0	D+1 du	D+6 du		0,80
BB PREV IPCA III	D+0	D+0	D+0	D+0		0,20
BRANCO INSTITUCIONAL FIC FI RF IMA-B TITULOS PUB	D+0	D+0	D+1 du	D+1 du		0,20
FI CAIXA BRASIL 2024 IV TITULOS PÚBLICOS RF	D+0	D+0	D+0	D+0		0,20
FIA CAIXA INSTITUCIONAL BDR NÍVEL I	D+1 du	D+0	D+1 du	D+3 du		0,70
FIA CAIXA SMALL CAPS ATIVO	D+1 du	D+0	D+1 du	D+3 du		1,50
FIC FI CAIXA NOVO BRASIL RF REF IMA-B LP	D+0	D+0	D+0	D+0		0,20
ITAU ACOES DUNAMIS FIC	D+0	D+0	D+21 du	D+23 du	O ADMINISTRADOR RECEBERÁ TAMBÉM TAXA DE PERFORMANCE, EQUIVALENTE A 20% DA RENTABILIDADE DO FUNDO QUE EXCEDER A 100% DA VARIAÇÃO DO IBOVESPA, APURADO PELA BM&FBOVESPA	1,90
ITAU GOVERNANCA CORPORATIVA ACOES FI	D+0	D+0	D+1 du	D+3 du		0,90
ITAU INSTITUCIONAIS LEGEND RF LP FIC FI	D+0	D+0	D+0	D+1 du	O ADMINISTRADOR RECEBERÁ TAMBÉM TAXA DE PERFORMANCE, EQUIVALENTE A 20% DA RENTABILIDADE DO FUNDO QUE EXCEDER A 100%	0,50

21 de 31



Carteira: PIRACAIA

Data Extrato: 30/11/2023

EXTRATO CONSOLIDADO DE ATIVOS

Fundo	Aplicação		Resgate		Taxas	
	Cotização	Liquidação	Cotização	Liquidação	Performance	Administração
ITAU INSTITUCIONAL ACOES PHOENIX FICFI	D+0	D+0	D+21 du	D+23 du	DA VARIAÇÃO DO CDI, DE UM DIA, APURADO PELA CETIP	2,50
ITAU INSTITUCIONAL ALOCAÇÃO DINÂMICA RF FICFI	D+0	D+0	D+0	D+1 du	O ADMINISTRADOR RECEBERÁ TAMBÉM TAXA DE PERFORMANCE, EQUIVALENTE A 20% DA RENTABILIDADE DO FUNDO QUE EXCEDER A 100% DA VARIAÇÃO DO IBOVESPA, APURADO PELA BM&FBOVESPA	0,40
ITAU INSTITUCIONAL GLOBAL DINÂMICO RF LP FIC FI	D+0	D+0	D+0	D+1 du	O GESTOR RECEBERÁ TAXA DE PERFORMANCE EQUIVALENTE A 20% DA RENTABILIDADE DO FUNDO QUE EXCEDER A 100% DA VARIAÇÃO DO CERTIFICADO DE DEPÓSITO INTERFINANCEIRO - CDI DE UM DIA, APURADO PELA CETIP,	0,50
ITAU INSTITUCIONAL RENDA FIXA IRF-M FIC FI	D+0	D+0	D+0	D+0		0,18
ITAU RENDA FIXA IMA-B ATIVO	D+0	D+0	D+0	D+1 du		0,50
J CHINA EQUITY DÓLAR ADVISORY FIC FIA INVESTIMENTO NO EXTERIOR	D+1 du	D+1 du	D+1 du	D+6 du		
KRUEA II REAL ESTATE EQUITY FII	Não se aplica	Não se aplica				

22 de 31





Instituto de Previdência dos Servidores Públicos
do Município de Piracaia – PIRAPREV



Carteira: PIRACAIA

Data Extrato: 30/11/2023

EXTRATO CONSOLIDADO DE ATIVOS

Fundo	Aplicação		Resgate		Taxas	
	Cotização	Liquidação	Cotização	Liquidação	Performance	Administração
MS GLOBAL OPPORTUNITIES ADVISORY FIC FIA INVESTIMENTO NO EXTERIOR	D+1 du	D+0	D+1 du	D+5 du		0,80
SAFRA CONSUMO AMERICANO FIA BDR-NÍVEL I PB	D+1 du	D+0	D+1 du	D+4 du		1,50
SAFRA IMA FIC RENDA FIXA	D+0	D+0	D+3 du	D+4 du		0,30
SAFRA S P REAIS PB FI MULTIMERCADO	D+1 du	D+0	D+1 du	D+2 du		1,00
SYSTEMATICA BLUE TREND ADVISORY FIC FI MULTIMERCADO INVESTIMENTO EXTERIOR	D+3	D+3	D+3	D+5		0,80
VINCI CAPITAL PARTNERS III FIP MULTISTRATÉGIA II	Não se aplica	Não se aplica				
VINCI FATORIAL DINAMICO FIA	D+1 du	D+0	D+5 du	D+7 du	-	1,00
VINCI INTERNACIONAL FIC DE FI MULTIMERCADO - INVESTIMENTO NO EXTERIOR	D+0	D+0	D+32	D+35		1,00
VINCI MOSAICO FIA	D+1 du	D+0	D+1 du ou D+30 (isento de taxa de resgate)	D+4 du ou D+32 (isento de taxa de resgate)	-	1,97
VINCI SELECTION EQUITIES FIA	D+1 du	D+0	D+60	D+62	-	0,97
WESTERN ASSET IMA-B ATIVO FI RF	D+0	D+0	D+0	D+1 du		0,50
WESTERN ASSET IMA-B5 ATIVO FI RF	D+0	D+0	D+0	D+1 du		0,40
WESTERN ASSET RENDA FIXA ATIVO FI	D+0	D+0	D+0	D+1 du		0,40

23 de 31



Carteira: PIRACAIA

Data Extrato: 30/11/2023

EXTRATO CONSOLIDADO DE ATIVOS

Indexadores

Renda Fixa

Indexador	No Mês	No Ano	3 meses	6 meses	12 meses	24 meses	36 meses	48 meses	60 meses
IRF-M 1	1,00	12,22	2,91	6,45	13,55	26,81	29,79	34,92	44,24
IRF-M 1+	3,14	16,50	3,11	7,34	18,39	28,00	22,52	29,87	50,14
IRF-M TOTAL	2,47	14,81	3,03	6,96	16,50	27,30	24,84	31,46	48,61
IMA-B 5	1,80	10,51	1,62	4,32	11,55	22,27	29,18	38,75	57,20
IMA-B 5+	3,39	14,75	0,42	3,23	13,39	18,13	19,09	19,90	55,21
IMA-B TOTAL	2,62	12,95	0,99	3,85	12,73	20,41	24,38	28,75	57,75
IMA-GERAL TOTAL	1,84	12,96	2,33	5,79	13,83	24,95	27,59	32,92	50,36
IDKA 2	1,83	10,52	1,71	4,50	11,89	21,85	29,05	39,45	56,01
IDKA 20	4,68	19,28	-0,18	3,26	15,32	14,32	11,40	6,27	50,57
CDI	0,92	12,04	2,92	6,33	13,30	26,87	31,66	35,59	43,85

Renda Variável

Indexador	No Mês	No Ano	3 meses	6 meses	12 meses	24 meses	36 meses	48 meses	60 meses
IBOVESPA	12,54	16,04	10,01	17,53	13,20	24,94	16,93	17,65	42,26
IBRX 100	12,38	14,97	9,89	17,42	11,95	23,34	15,95	17,94	44,76
IBRX 50	12,01	14,01	9,98	18,15	11,10	25,06	17,97	19,06	41,25
SMALL CAP	12,46	9,41	1,19	4,49	6,11	-3,54	-16,27	-12,84	24,96
Índice Consumo - ICON	16,33	0,95	1,71	2,02	-4,39	-24,66	-41,54	-39,36	-12,99
Índice Dividendos - IDIV	10,70	18,65	8,63	18,08	16,73	35,80	36,27	36,20	80,93

24 de 31





Instituto de Previdência dos Servidores Públicos
do Município de Piracaia – PIRAPREV



Carteira: PIRACAIA

Data Extrato: 30/11/2023

EXTRATO CONSOLIDADO DE ATIVOS

Investimentos Estruturados

Indexador	No Mês	No Ano	3 meses	6 meses	12 meses	24 meses	36 meses	48 meses	60 meses
S&P 500	6,29	12,53	1,61	5,84	4,37	-12,16	16,75	69,92	111,42

Investimentos Imobiliários

Indexador	No Mês	No Ano	3 meses	6 meses	12 meses	24 meses	36 meses	48 meses	60 meses
IFIX	0,66	10,79	-1,13	5,41	10,79	23,20	13,10	9,91	38,08

Investimentos no Exterior

Indexador	No Mês	No Ano	3 meses	6 meses	12 meses	24 meses	36 meses	48 meses	60 meses
MSCI ACWI	6,44	8,50	1,48	4,05	2,60	-16,06	3,97	48,41	80,72

Indicadores Econômicos

Indexador	No Mês	No Ano	3 meses	6 meses	12 meses	24 meses	36 meses	48 meses	60 meses
IPCA	0,28	4,04	0,78	1,05	4,68	10,86	22,77	28,06	32,25
INPC	0,10	3,14	0,33	0,34	3,85	10,06	22,12	28,46	32,79
IGPM	0,59	-3,89	1,46	-1,35	-3,46	2,23	20,51	50,06	56,02
SELIC	0,92	12,04	2,92	6,33	13,30	26,87	31,65	35,58	43,84

Meta Atuarial

Indexador	No Mês	No Ano	3 meses	6 meses	12 meses	24 meses	36 meses	48 meses	60 meses
IPCA + 4,00%	0,59	7,81	1,74	3,06	8,85	19,89	38,03	49,69	60,78
IPCA + 5,00%	0,67	8,75	1,98	3,55	9,90	22,20	42,03	55,50	68,63
IPCA + 5,50%	0,71	9,23	2,10	3,80	10,42	23,36	44,06	58,47	72,66
IPCA + 5,89%	0,74	9,59	2,19	3,99	10,82	24,28	45,66	60,82	75,87
IPCA + 6,00%	0,74	9,70	2,21	4,04	10,94	24,53	46,11	61,48	76,78
INPC + 4,00%	0,41	6,88	1,29	2,33	7,99	19,02	37,30	50,17	61,43
INPC + 6,00%	0,56	8,75	1,76	3,31	10,06	23,63	45,34	62,00	77,50

25 de 31



Carteira: PIRACAIA

Data Extrato: 30/11/2023

EXTRATO CONSOLIDADO DE ATIVOS

Curva x Mercado

Ativo	Financeiro Curva (R\$)	Taxa Curva (%)	Financeiro Mercado (R\$)	Taxa Mercado (%)	Diferença (R\$)
NTN-B 150525 (6,290000%)	3.284.250,39	6,290000	3.303.255,17	5,849800	19.004,78
NTN-B 150535 (5,315000%)	21.947.133,89	5,315000	21.410.202,60	5,622000	-536.931,29
NTN-B 150824 (7,620000%)	3.300.448,89	7,620000	3.319.969,40	6,701600	19.520,51
NTN-B 150826 (5,510000%)	25.803.199,55	5,510000	25.807.061,67	5,503700	3.862,12

26 de 31





Instituto de Previdência dos Servidores Públicos
do Município de Piracaia – PIRAPREV



Carteira: PIRACAIA

Data Extrato: 30/11/2023

EXTRATO CONSOLIDADO DE ATIVOS

Movimentações

APR	Data	Ativo	Aplicação	Resgate	Quantidade	Valor Cota
550	09/11/2023	ITAU INSTITUCIONAL ALOCACAO DINAMICA RF FICFI	0,00	55.000,00	2.413,01709530	22,7930420000
553	16/11/2023	SYSTEMATICA BLUE TREND ADVISORY FIC FI MULTIMERCADO INVESTIMENTO EXTERIOR	436.064,80	0,00	3.288,50350104	132,6028085000
547	16/11/2023	ITAU INSTITUCIONAL GLOBAL DINAMICO RF LP FIC FI	460.970,72	0,00	33.249,59481245	13,8639500000
551	16/11/2023	ITAU INSTITUCIONAL GLOBAL DINAMICO RF LP FIC FI	617.691,03	0,00	44.553,75488227	13,8639500000
548	17/11/2023	ITAU INSTITUCIONAL GLOBAL DINAMICO RF LP FIC FI	707.753,75	0,00	51.011,53665467	13,8743860000
552	30/11/2023	ITAU INSTITUCIONAL GLOBAL DINAMICO RF LP FIC FI	21.990,28	0,00	1.577,26868455	13,9420000000
554	30/11/2023	ITAU INSTITUCIONAL GLOBAL DINAMICO RF LP FIC FI	228.348,01	0,00	16.378,42562043	13,9420000000
Total			2.472.818,59	55.000,00		

27 de 31



Carteira: PIRACAIA

Data Extrato: 30/11/2023

EXTRATO CONSOLIDADO DE ATIVOS

Análise de Risco

Horizonte: 21 dias / Nivel de Confiança: 95,0% Value-At-Risk (R\$): 2.285.053,27 Value-At-Risk: 1,57%

	Volatilidade ⁽¹⁾	VaR ⁽²⁾	Límite ⁽⁵⁾	CVaR ⁽³⁾	Sharpe	Rent.	Valor(R\$)	% Carteira
PIRACAIA		1,57		1,57			145.810.261,63	100,00

Renda Fixa Value-At-Risk: 0,47%

Artigo 7º I, Alínea a

Ativo	Volatilidade ⁽¹⁾	VaR ⁽²⁾	CVaR ⁽³⁾	BVaR ⁽⁴⁾	Sharpe	Rent.	Valor(R\$)	% Carteira
NTN-B 150525 (6,290000%)		0,06	-0,00	0,06			3.284.250,39	2,25
NTN-B 150535 (5,315000%)		0,06	-0,00	0,06			21.947.133,89	15,05
NTN-B 150824 (7,620000%)		0,06	-0,00	0,06			3.300.448,89	2,26
NTN-B 150826 (5,510000%)		0,06	-0,00	0,06			25.803.199,55	17,70
Sub-total	0,10	0,06	-0,00		-2,52	0,68	54.335.032,72	37,26

Artigo 7º I, Alínea b

Ativo	Volatilidade ⁽¹⁾	VaR ⁽²⁾	CVaR ⁽³⁾	BVaR ⁽⁴⁾	Sharpe	Rent.	Valor(R\$)	% Carteira
ITAU INSTITUCIONAL RENDA FIXA IRF-M FIC FI	1,32	0,08	0,01				13.346.871,05	9,15
SAFRA IMA FIC RENDA FIXA	2,03	0,00	0,20				484.812,11	0,33
BRDESCO INSTITUCIONAL FIC FI RF IMA-B TITULOS PUB	2,02	0,00	0,00				4.805,99	0,00
WESTERN ASSET IMA-B ATIVO FI RF	2,69	0,00	0,75				338.722,83	0,23
WESTERN ASSET IMA-B5 ATIVO FI RF	1,81	0,04	0,64				5.750.575,41	3,94
BB PREV IPCA III	0,39	0,00	0,39				864.057,25	0,59
FI CAIXA BRASIL 2024 IV TITULOS PÚBLICOS RF	0,39	0,00	1,94				1.671.426,23	1,15
ITAU INSTITUCIONAL ALOCACAO DINAMICA RF FICFI	1,82	0,05	1,82				6.212.928,26	4,26
ITAU INSTITUCIONAIS LEGEND RF LP FIC FI	1,25	0,00	1,25				1.567.923,07	1,08
Sub-total	2,15	1,36	0,18		0,62	2,25	30.242.122,20	20,74

Artigo 7º III, Alínea a

28 de 31



Instituto de Previdência dos Servidores Públicos
do Município de Piracaia – PIRAPREV



Carteira: PIRACAIA		Data Extrato: 30/11/2023						
EXTRATO CONSOLIDADO DE ATIVOS								
Ativo	Volatilidade ⁽¹⁾	VaR ⁽²⁾	CVaR ⁽³⁾	BVaR ⁽⁴⁾	Sharpe	Rent.	Valor(R\$)	% Carteira
ITAU RENDA FIXA IMA-B ATIVO		2,15	0,00	0,23			78.397,17	0,05
FIC FI CAIXA NOVO BRASIL RF REF IMA-B LP		2,04	0,00	0,06			71.129,73	0,05
WESTERN ASSET RENDA FIXA ATIVO FI		0,59	0,02	0,59			8.422.047,45	5,78
ITAU INSTITUCIONAL GLOBAL DINÂMICO RF LP FIC FI		0,59	0,01	0,59			4.362.193,16	2,99
Sub-total	1,06	0,56	0,03		0,57	1,53	12.933.767,51	8,87
Artigo 7º IV								
Ativo	Volatilidade ⁽¹⁾	VaR ⁽²⁾	CVaR ⁽³⁾	BVaR ⁽⁴⁾	Sharpe	Rent.	Valor(R\$)	% Carteira
LETRA FINANCEIRA - BBDC - BCO BRADESCO SA 6,80% a.a		0,06	0,00	0,06			4.743.332,45	3,25
Sub-total	0,10	0,06	0,00		-1,56	0,77	4.743.332,45	3,25
Renda Variável Value-At-Risk: 7,03%								
Artigo 8º I								
Ativo	Volatilidade ⁽¹⁾	VaR ⁽²⁾	CVaR ⁽³⁾	BVaR ⁽⁴⁾	Sharpe	Rent.	Valor(R\$)	% Carteira
ITAU GOVERNANCA CORPORATIVA ACOES FI		7,38	0,01	0,47			223.190,96	0,15
FIA CAIXA SMALL CAPS ATIVO		10,51	0,01	0,41			237.620,25	0,16
VINCI SELECTION EQUITIES FIA		7,41	0,35	1,64			7.613.555,23	5,22
ITAU ACOES DUNAMIS FIC		6,41	0,29	2,79			7.330.440,92	5,03
ITAU INSTITUCIONAL ACOES PHOENIX FICFI		9,36	0,07	3,85			1.212.468,91	0,83
VINCI MOSAICO FIA		7,97	0,05	2,57			968.542,41	0,66
VINCI FATORIAL DINÂMICO FIA		7,56	0,05	1,25			973.586,78	0,67
Sub-total	16,80	7,03	0,82		0,68	12,37	18.559.405,46	12,73
Investimentos Estruturados Value-At-Risk: 4,80%								
Artigo 10º I								
Ativo	Volatilidade ⁽¹⁾	VaR ⁽²⁾	CVaR ⁽³⁾	BVaR ⁽⁴⁾	Sharpe	Rent.	Valor(R\$)	% Carteira
SAFRA S P REAIS PB FI MULTIMERCADO		6,30	0,43	6,37			11.898.041,41	8,16
Sub-total	13,00	6,30	0,43		0,65	9,32	11.898.041,41	8,16

29 de 31



Carteira: PIRACAIA		Data Extrato: 30/11/2023						
EXTRATO CONSOLIDADO DE ATIVOS								
Artigo 10º II								
Ativo	Volatilidade ⁽¹⁾	VaR ⁽²⁾	CVaR ⁽³⁾	BVaR ⁽⁴⁾	Sharpe	Rent.	Valor(R\$)	% Carteira
VINCI CAPITAL PARTNERS III FIP MULTISTRATÉGIA II		0,02	0,00	7,43			3.740.017,46	2,56
Sub-total	3,09	0,02	0,00		-0,01	0,87	3.740.017,46	2,56
Investimentos no Exterior Value-At-Risk: 4,29%								
Artigo 9º II								
Ativo	Volatilidade ⁽¹⁾	VaR ⁽²⁾	CVaR ⁽³⁾	BVaR ⁽⁴⁾	Sharpe	Rent.	Valor(R\$)	% Carteira
VINCI INTERNACIONAL FIC DE FI MULTIMERCADO - INVESTIMENTO NO EXTERIOR		4,64	-0,01	5,06			760.491,26	0,52
SYSTEMATICA BLUE TREND ADVISORY FIC FI MULTIMERCADO INVESTIMENTO EXTERIOR		6,69	-0,05	8,77			2.287.947,22	1,57
AXA WF FRAMLINGTON DIGITAL ECONOMY ADVISORY FIC FIA IE		10,26	0,09	8,39			1.636.518,49	1,12
AXA WF FRAMLINGTON ROBOTECH ADVISORY FIC FIA INVESTIMENTO NO EXTERIOR		10,44	0,05	8,97			1.155.275,59	0,79
J CHINA EQUITY DÓLAR ADVISORY FIC FIA INVESTIMENTO NO EXTERIOR		9,21	-0,01	9,40			786.727,91	0,54
MS GLOBAL OPPORTUNITIES ADVISORY FIC FIA INVESTIMENTO NO EXTERIOR		8,97	0,01	8,97			920.235,01	0,63
Sub-total	5,87	4,12	0,08		0,52	3,97	7.547.195,48	5,18
Artigo 9º III								
Ativo	Volatilidade ⁽¹⁾	VaR ⁽²⁾	CVaR ⁽³⁾	BVaR ⁽⁴⁾	Sharpe	Rent.	Valor(R\$)	% Carteira
FIA CAIXA INSTITUCIONAL BDR NÍVEL I		6,70	0,02	0,67			1.036.150,30	0,71
SAFRA CONSUMO AMERICANO FIA BDR-NÍVEL I PB		6,02	0,01	9,47			716.970,31	0,49
Sub-total	8,93	6,28	0,03		0,61	6,35	1.753.120,61	1,20
Fundos Imobiliários Value-At-Risk: 0,03%								
Artigo 11º								
Ativo	Volatilidade ⁽¹⁾	VaR ⁽²⁾	CVaR ⁽³⁾	BVaR ⁽⁴⁾	Sharpe	Rent.	Valor(R\$)	% Carteira

30 de 31



Instituto de Previdência dos Servidores Públicos
do Município de Piracaia – PIRAPREV



Carteira: PIRACAIA		Data Extrato: 30/11/2023							
EXTRATO CONSOLIDADO DE ATIVOS									
Ativo	Volatilidade ⁽¹⁾	VaR ⁽²⁾	CVaR ⁽³⁾	BVaR ⁽⁴⁾	Sharpe	Rent.	Valor(R\$)	% Carteira	
KINEA II REAL ESTATE EQUITY FII		0,03	-0,00	2,15			58.226,33	0,04	
Sub-total	0,22	0,03	-0,00		-4,44	-0,06	58.226,33	0,04	

(1) Volatilidade anualizada do ativo no período (%)
(2) VaR (Value-at-Risk): 21 dias com 95% de confiança (%)
(3) Component VaR: contribuição no risco da carteira (%)
(4) BVaR (Benchmark-Value at Risk): 21 dias com 95% de confiança (%)
(5) Limite Política de Investimentos (%)

31 de 31

A seguir, Sra. Claudia informou o valor total das contribuições atrasadas do ente, referente a custeio Patronal e aportes, demonstrados abaixo. Em encontro recente com o Sr. Prefeito, este demonstra a intenção de quitação dos débitos o mais breve possível. Os ofícios de notificação têm sido enviados periodicamente imediatamente após dia 25 de cada mês. Débitos até a 13/12/2023:

Contribuições em atraso PMP

Em 13/12/2023

Competência	Referência	Vencimento	Valor R\$
Setembro/2023	Custeio Patronal (Servidores Ativos)	25/10/2023	237.800,54
Outubro/2023	Custeio Patronal (Servidores Ativos)	25/11/2023	443.443,84
Novembro/2023	Aporte (Servidores Ativos)	25/11/2023	296.064,21
Novembro/2023	Aporte (Servidores Inativos)	25/11/2023	1.379,86
TOTAL GERAL (Vencido)			978.688,45



**Instituto de Previdência dos Servidores Públicos
do Município de Piracaia – PIRAPREV**

Na reunião ordinária de 12/12/2023, o Comitê de Investimentos sugeriu a aplicação dos recursos de contribuições sejam alocados no fundo ITAU INSTITUCIONAL ALOCACAO DINAMICA RF FICFI - CNPJ 21.838.150/0001-49, isto, considerando que, o fundo possui nível de liquidez de D+0 o que possibilita a rápida operacionalização dos pagamentos em conta. Além disso, foi levada em conta, a composição da carteira do fundo, que, na ocasião da reunião, abrangia estratégias nos diferentes segmentos, com foco na estratégia dinâmica nos mercados de juros pré-fixados, atrelados à inflação e pós-fixados. As decisões de gestão são tomadas de maneira sistemática. A política do fundo estabelece como objetivo superar o IPCA e buscar apropriação dos prêmios de risco das curvas de juros em períodos favoráveis, adotando uma abordagem baseada em suavização de perdas em momentos de maiores oscilações do mercado. Em relação a essa tomada de decisão, os membros do Comitê de Investimentos recomendaram também a realocação de parte dos recursos da carteira, com o resgate de R\$ 4.000.000,00 do fundo WESTERN ASSET RENDA FIXA ATIVO FI - CNPJ 03.499.367/0001-90, realocados para o fundo ITAU INSTITUCIONAL ALOCACAO DINAMICA RF FICFI - CNPJ 21.838.150/0001-49, ambos classificados como renda fixa e que conseguiram superar a meta atuarial até o mês de novembro. Considerando estes fatores os membros do Conselho Administrativo aprovaram por unanimidade a decisão de realocação, e a seleção do fundo mencionado para pagamento dos benefícios de aposentadoria e pensão, no exercício de 2024. Sra. Claudia apresentou os processos de aposentadorias e licitatórios, conforme quadro abaixo. **Item APROVADO.**

Aposentadorias	Nome	Processo	Concessão	Tipo	Cargo
	Neuza Maria Barbosa Paschoal	27/2023	01/12/2023	Idade	Servente Escolar
	Suzana Helena da Silva	28/2023	01/12/2023	Idade e tempo de contribuição	Servente Escolar

Licitação	Nome	Processo	Objeto
	Deserta	18/2023	Contratação de Instituição bancária para processamento da FOPAG dos servidores ativos, inativos e pensionistas
	Porto Seguro Companhia de Seguros Gerais	19/2023	Contratação de empresa seguradora para prevenção e segurança do veículo oficial do PIRAPREV



**Instituto de Previdência dos Servidores Públicos
do Município de Piracaia – PIRAPREV**

Sra. Claudia compartilhou como foi o primeiro encontro do Pré Aposentadoria, integrante do Programa de Educação Previdenciária que contou com a presença de 19 servidores que já possuem ou vão implementar os requisitos para a aposentadoria no primeiro semestre de 2024. O Sr. Prefeito Silvino Cintra e a Sra. Kristiani, Coordenadora Geral Administrativa estavam presentes, prestigiando o encontro. Foram 2 palestrantes, a Psicóloga Rosângela S. Cavalcante Souza e o Sr. Fernando Sá Pinto, abordando temas relacionados aos impactos da aposentadoria sob o aspecto emocional, social, familiar e também nas finanças pessoais, sendo preciso organização e preparo para uma transição para a aposentadoria planejada e tranquila. Por fim, Sra. Claudia fez a apresentação completa do relatório do agente de fiscalização do Tribunal de Contas de Estado de São Paulo, referente ao exercício 2022 e as alegações de defesa do Piraprev, já editadas e munidas de documentos comprobatórios, que serão submetidos ao jurídico e posteriormente encaminhados ao TCESP. Um dos apontamentos do relatório refere-se ao período de férias (janeiro de 2022) da Sra. Tatiana Guimarães Moreira de Almeida, Presidente do Conselho, quando a Superintendente assinou sozinha as APRs. Não há previsão para essa situação na Lei 2.912/2017, que terá que ser revista em breve. Porém, como em janeiro de 2024 a Presidente estará de férias novamente, o Conselho Administrativo, órgão de deliberação máxima do Piraprev, definiu que, como não há previsão em lei, e diante da necessidade de manter a dupla alçada nas operações financeiras, fica neste período a Sra. Márcia Soares da Cunha, Coordenadora Financeira, autorizada a assinar as APRs em conjunto com a Sra. Superintendente, de maneira provisória, até que a Lei seja revista e atualizada. Sendo o que tínhamos a tratar, a reunião foi encerrada.

Piracaia, 13 de dezembro de 2023.

Cátia Grasseti do Nascimento Maioli

Denise Fátima do Carmo

Eliana Fátima de Paula Gomes da Silva



**Instituto de Previdência dos Servidores Públicos
do Município de Piracaia – PIRAPREV**

Fábio Piola

Lívia Silva Pereira

Renata Suyama

Tatiana Guimarães Moreira de Almeida
Presidente

Tatiane Góes Almeida

Robson Adão Martins Ribeiro
Auxiliar Financeiro

Claudia Leoncio da Silva
Superintendente