



Reunião Ordinária do Conselho Fiscal

Aos 20 (vinte) dias do mês de fevereiro do ano de dois mil e vinte e quatro, às 14h00min, na sede do IPSPMP PIRAPREV reuniram-se a Senhora Claudia Leoncio da Silva, Superintendente do IPSPMP Piraprev e os membros do Conselho Fiscal, nomeados através dos Decretos n°s 4.815, de 11 de dezembro de 2020, 4.855 de 04 de fevereiro de 2021, 5.198 de 06 de dezembro de 2022, 5.212 de 20 de janeiro de 2023 e 5.342 de 22 de novembro de 2023. Presentes os membros, Senhor Glauco Samuel Pavesi, e as Senhoras Andrea Gonçalves Rahal, Emmanuela Motta Ferrara Oliveira, Mônica Nascimento de Souza Fernandes e Susana Helena Peçanha Moraes Rossetti. Constatada a existência legal de quórum, a Presidente do Conselho Fiscal abriu os trabalhos do dia e agradeceu a presença de todos, passando à discussão da ordem do dia. Ordem do Dia: 1- Observação dos processos de aposentadorias concedidas no mês de Fevereiro: as Sras. Darci Aparecida de Moraes Lopes de Campos e Cidinea Aparecida dos Santos Oliveira, concedida Aposentadoria Voluntária por Idade com proventos proporcionais ao tempo de contribuição, as Sras. Maria Aparecida Cardoso Mariano e Sônia Sayuri Takano, concedida Aposentadoria Voluntária por Idade e Tempo de Contribuição. 2- Análise de Pedidos de Abono de Permanência solicitada no mês de Fevereiro: Braz Augusto Silva. 3 - Análise da Política de Aplicação de Receitas através de vistas ao relatório da Consultoria Especializada LDB do mês de Janeiro, percebendo-se que, quanto à posição de ativos e enquadramento, a rentabilidade negativa deu-se nos artigos 8º I – Fundos de Ações, 9º II – Fundos de Investimento no Exterior, 10º II – Fundo de Participação, artigo 11 – Fundo de Investimento Imobiliário, ressaltando-se que as demais aplicações apresentaram resultado positivo, consolidando no mês uma rentabilidade positiva de 0,28%, que corresponde ao valor positivo de R\$ 422.215,89, conforme relatório na integra anexo, folhas 1 a 6 e 8. Às folhas 7, verificou-se o enquadramento da carteira, constatando-se que a mesma encontra-se dentro dos percentuais previstos na Política de Investimentos. 4 - Em análise ao Balancete de Receita, verificou-se que houve a contribuição patronal no repasse pela Prefeitura Municipal no presente mês, e o Executivo realizou o pagamento de todas as contribuições que estavam atrasadas no dia 09 de fevereiro. 5 - A reunião estava agendada para o dia 28 de fevereiro, conforme calendário, entretanto foi necessário antecipar para a presente data, com a finalidade de apresentar o resultado da Avaliação Atuarial, o Plano de equacionamento proposto e o Relatório de Governança 2023. A Avaliação Atuarial 2024, resultou num déficit atuarial oficial de R\$ 28.038.388,94. O Conselho aprova o Plano de Equacionamento proposto que será submetido ao Legislativo para edição de Lei. A seguir foi apresentado o Relatório de Governança do ano de 2023 sendo o mesmo aprovado por unanimidade pelo Conselho Fiscal. Tivemos como saldo de receitas acumulado no mês o valor de R\$ 2.655.101,89 e acumulado no ano o valor de R\$ 2.655.101,89. Após as análises realizadas este Conselho manifesta-se UNANIMEMENTE FAVORÁVEL pela aprovação dos dados apresentados. Não havendo mais nada a tratar por hora, lavrou-se a presente ata que segue, após lida e achada conforme, pelos presentes assinada.



**Instituto de Previdência dos Servidores Públicos
do Município de Piracaia – PIRAPREV**

Piracaia, 20 de Fevereiro de 2024.

Glauco Samuel Pavesi
Titular

Andrea Gonçalves Rahal
Titular

Emmanuela Motta Ferrara Oliveira
Titular

Mônica Nascimento de Souza Fernandes
Titular

Susana Helena Peçanha Moraes Rossetti
Titular

Claudia Leoncio da Silva
Superintendente Piraprev



LDB
EMPRESAS

PIRACAIA
JANEIRO 2024



Prezados Senhores,

Este documento tem por objetivo apresentar as principais características e informações referente a sua carteira de investimentos, na intenção de ajudá-lo na tomada de decisão e acompanhamento da mesma.

As informações contidas neste documento se destinam somente à orientação de caráter geral e fornecimento de informações sobre o tema de interesse. Nossos estudos são baseados em informações disponíveis ao público, consideradas confiáveis na data de publicação. Dado que as opiniões nascem de julgamentos e estimativas, estão sujeitas a mudanças. Nossos relatórios não representam oferta de negociação de valores mobiliários ou outros instrumentos financeiros.

Informações adicionais sobre quaisquer empresas, valores mobiliários ou outros instrumentos financeiros podem ser obtidas mediante solicitação.

O presente relatório apresenta todas as informações e índices disponíveis até o dia 31.01.2024.

Não é permitido a divulgação e a utilização deste e de seu respectivo conteúdo por pessoas não autorizadas pela LDB CONSULTORIA FINANCEIRA.

Permanecemos à disposição para quaisquer esclarecimentos que se fizerem necessários e muito obrigado,

Equipe LDB Empresas.

EXTRATO CONSOLIDADO DE ATIVOS

Posição de Ativos e Enquadramento

RENDA FIXA

69,67%

Artigo 7º I, Alínea a (Títulos do Tesouro Nacional)

Emissor	Título Público	Volatilid. a.a. (%)	Rentabilidade (%)			Valor (R\$)	% Carteira
			Dia	Mês	Ano		
TESOURO NACIONAL	NTN-B 150525 (6,290000%)	2,94	0,07	1,08	1,08	3.348.949,22	2,23
TESOURO NACIONAL	NTN-B 150535 (5,315000%)	0,38	0,16	1,00	1,00	22.367.859,53	14,90
TESOURO NACIONAL	NTN-B 150824 (7,620000%)	3,00	0,05	1,19	1,19	3.371.683,36	2,25
TESOURO NACIONAL	NTN-B 150826 (5,510000%)	0,30	0,08	1,01	1,01	26.283.726,60	17,50
Sub-total Artigo 7º I, Alínea a		0,32	0,11	1,02	1,02	55.372.218,71	36,88

Artigo 7º I, Alínea b (Fundos 100% Títulos Públicos)

Gestor	Admin.	Ativo	Volatilid. a.a. (%)	Rentabilidade (%)			Valor (R\$)	% Carteira	PL do Fundo	% Fundo
				Dia	Mês	Ano				
ITAU	ITAU	ITAÚ INSTITUCIONAL RENDA FIXA IRF-M FIC FI	2,43	0,17	0,66	0,66	13.630.815,78	9,08	145.511.315,39	9,37
SAFRA	SAFRA	SAFRA IMA FIC RENDA FIXA	4,35	0,20	-0,60	-0,60	495.075,29	0,33	355.098.477,41	0,14
BRAM	BRADESCO	BRADESCO INSTITUCIONAL FIC FI RF IMA-B TITULOS PUB	4,18	0,20	-0,48	-0,48	4.913,41	0,00	585.778.628,92	0,00
WESTERN	BNP PARIBAS	WESTERN ASSET IMA-B ATIVO FI RF	4,92	0,24	-0,56	-0,56	346.550,68	0,23	185.899.298,44	0,19
WESTERN	BNP PARIBAS	WESTERN ASSET IMA-B5 ATIVO FI RF	2,71	0,14	0,55	0,55	5.875.683,98	3,91	405.982.318,30	1,45
BB	BB	BB PREV IPCA III	1,26	0,02	1,10	1,10	881.636,65	0,59	194.648.819,70	0,45
CAIXA DTVM	CEF	FI CAIXA BRASIL 2024 IV TÍTULOS PÚBLICOS RF	1,27	0,02	1,11	1,11	1.705.525,11	1,14	3.929.440.362,68	0,04
ITAU	ITAU	ITAU INSTITUCIONAL ALOCACAO DINAMICA RF FICFI	3,04	0,13	0,48	0,48	10.277.328,34	6,84	2.310.441.680,03	0,44
ITAU	ITAU	ITAU INSTITUCIONAIS LEGEND RF LP FIC FI	1,79	0,07	0,87	0,87	1.602.632,01	1,07	663.766.015,15	0,24
Sub-total Artigo 7º I, Alínea b			2,62	0,14	0,60	0,60	34.820.161,25	23,19		

Artigo 7º III, Alínea a (Fundos Renda Fixa)

EXTRATO CONSOLIDADO DE ATIVOS

Gestor	Admin.	Ativo	Volatilid. a.a. (%)	Rentabilidade (%)			Valor (R\$)	% Carteira	PL do Fundo	% Fundo
				Dia	Mês	Ano				
ITAU	ITAU	ITAÚ RENDA FIXA IMA-B ATIVO	4,52	0,26	-0,56	-0,56	80.170,74	0,05	467.744.830,38	0,02
CAIXA DTVM	CEF	FIC FI CAIXA NOVO BRASIL RF REF IMA-B LP	4,28	0,21	-0,49	-0,49	72.742,57	0,05	1.285.884.378,15	0,01
WESTERN	WESTERN	WESTERN ASSET RENDA FIXA ATIVO FI	1,20	0,11	1,03	1,03	4.548.353,94	3,03	319.171.679,03	1,43
ITAU	ITAU	ITAÚ INSTITUCIONAL GLOBAL DINÂMICO RF LP FIC FI	0,83	0,12	0,90	0,90	4.895.317,65	3,26	2.392.878.891,76	0,20
Sub-total Artigo 7º III, Alínea a			1,14	0,12	0,94	0,94	9.596.584,90	6,39		

Artigo 7º IV (Ativos de Renda Fixa (Inst. Financeira))

Gestor	Admin.	Ativo	Volatilid. a.a. (%)	Rentabilidade (%)			Valor (R\$)	% Carteira	PL do Fundo	% Fundo
				Dia	Mês	Ano				
BRADESCO	BRADESCO	LETRA FINANCEIRA - BBDC - BCO BRADESCO SA 6,80% a.a	0,52	-0,03	1,04	1,04	4.830.655,12	3,22		
Sub-total Artigo 7º IV			0,52	-0,03	1,04	1,04	4.830.655,12	3,22		
Renda Fixa			0,93	0,11	0,88	0,88	104.619.619,98	69,67		

EXTRATO CONSOLIDADO DE ATIVOS

RENDA VARIÁVEL

12,65%

Artigo 8º I (Fundos de Ações)

Gestor	Admin.	Ativo	Volatilid. a.a. (%)	Rentabilidade (%)			Valor (R\$)	% Carteira	PL do Fundo	% Fundo
				Dia	Mês	Ano				
ITAU	ITAU	ITAU GOVERNANCA CORPORATIVA ACOES FI	16,37	0,33	-4,59	-4,59	225.094,13	0,15	33.759.195,02	0,67
CAIXA DTVM	CEF	FIA CAIXA SMALL CAPS ATIVO	21,62	1,54	-6,59	-6,59	237.341,27	0,16	662.400.867,22	0,04
VINCI	BEM	VINCI SELECTION EQUITIES FIA	16,33	0,83	-4,73	-4,73	7.682.946,70	5,12	527.518.089,73	1,46
ITAU	ITAU	ITAU ACOES DUNAMIS FIC	14,88	-0,64	-2,29	-2,29	7.689.647,94	5,12	1.251.206.665,79	0,61
ITAU	ITAU	ITAU INSTITUCIONAL ACOES PHOENIX FICFI	18,96	1,09	-6,19	-6,19	1.199.660,97	0,80	183.554.894,03	0,65
VINCI	BEM	VINCI MOSAICO FIA	17,37	0,64	-3,91	-3,91	979.481,07	0,65	743.003.932,93	0,13
VINCI	BEM	VINCI FATORIAL DINAMICO FIA	16,72	0,61	-4,03	-4,03	986.296,36	0,66	112.156.404,09	0,88
Sub-total Artigo 8º I			15,43	0,23	-3,79	-3,79	19.000.468,44	12,65		
Renda Variável			15,43	0,23	-3,79	-3,79	19.000.468,44	12,65		

EXTRATO CONSOLIDADO DE ATIVOS

INVESTIMENTOS NO EXTERIOR

6,43%

Artigo 9º II (Fundos de Investimento no Exterior)

Gestor	Admin.	Ativo	Volatilid. a.a. (%)	Rentabilidade (%)			Valor (R\$)	% Carteira	PL do Fundo	% Fundo
				Dia	Mês	Ano				
VINCI	BTG PACTUAL	VINCI INTERNACIONAL FIC DE FI MULTIMERCADO - INVESTIMENTO NO EXTERIOR	9,94	-0,63	2,46	2,46	783.594,65	0,52	106.927.558,53	0,73
XP	BNP PARIBAS	SYSTEMATICA BLUE TREND ADVISORY FIC FI MULTIMERCADO INVESTIMENTO EXTERIOR	14,80	-0,33	-0,93	-0,93	2.308.022,51	1,54	153.990.304,71	1,50
XP	BNP PARIBAS	AXA WF FRAMLINGTON DIGITAL ECONOMY ADVISORY FIC FIA IE	17,26	-1,79	2,38	2,38	1.762.847,64	1,17	244.319.238,90	0,72
XP	BNP PARIBAS	AXA WF FRAMLINGTON ROBOTECH ADVISORY FIC FIA INVESTIMENTO NO EXTERIOR	19,20	-1,78	0,17	0,17	1.261.807,19	0,84	66.148.453,25	1,91
XP	BNP PARIBAS	J CHINA EQUITY DÓLAR ADVISORY FIC FIA INVESTIMENTO NO EXTERIOR	18,36	-1,16	-10,59	-10,59	681.841,71	0,45	33.506.997,97	2,03
XP	BNP PARIBAS	MS GLOBAL OPPORTUNITIES ADVISORY FIC FIA INVESTIMENTO NO EXTERIOR	20,20	-1,16	4,04	4,04	995.911,58	0,66	709.646.976,36	0,14
Sub-total Artigo 9º II			9,91	-1,11	-0,02	-0,02	7.794.025,28	5,19		

Artigo 9º III (Fundos de Ações - BDR Nível I)

Gestor	Admin.	Ativo	Volatilid. a.a. (%)	Rentabilidade (%)			Valor (R\$)	% Carteira	PL do Fundo	% Fundo
				Dia	Mês	Ano				
CAIXA DTVM	CEF	FIA CAIXA INSTITUCIONAL BDR NÍVEL I	14,62	-1,12	4,56	4,56	1.111.451,23	0,74	2.108.221.544,73	0,05
SAFRA	SAFRA	SAFRA CONSUMO AMERICANO FIA BDR-NÍVEL I PB	13,44	-1,88	2,73	2,73	755.036,52	0,50	670.212.192,72	0,11
Sub-total Artigo 9º III			13,73	-1,42	3,81	3,81	1.866.487,75	1,24		
Investimentos no Exterior			10,28	-1,17	0,70	0,70	9.660.513,03	6,43		

EXTRATO CONSOLIDADO DE ATIVOS

INVESTIMENTOS ESTRUTURADOS

11,20%

Artigo 10º I (Fundos Multimercados)

Gestor	Admin.	Ativo	Volatilid. a.a. (%)	Rentabilidade (%)			Valor (R\$)	% Carteira	PL do Fundo	% Fundo
				Dia	Mês	Ano				
SAFRA	SAFRA	SAFRA S P REAIS PB FI MULTIMERCADO	12,67	-1,62	1,63	1,63	12.716.071,74	8,47	586.766.897,77	2,17
Sub-total Artigo 10º I			12,67	-1,62	1,63	1,63	12.716.071,74	8,47		

Artigo 10º II (Fundo de Participação)

Gestor	Admin.	Ativo	Volatilid. a.a. (%)	Rentabilidade (%)			Valor (R\$)	% Carteira	PL do Fundo	% Fundo
				Dia	Mês	Ano				
VINCI	BEM	VINCI CAPITAL PARTNERS III FIP MULTIESTRATÉGIA II	92,35	-0,10	-0,10	-0,10	4.105.885,15	2,73	354.105.506,04	1,16
Sub-total Artigo 10º II			92,35	-0,10	-0,10	-0,10	4.105.885,15	2,73		

Investimentos Estruturados			24,46	-1,25	1,20	1,20	16.821.956,89	11,20		
-----------------------------------	--	--	--------------	--------------	-------------	-------------	----------------------	--------------	--	--

EXTRATO CONSOLIDADO DE ATIVOS

FUNDOS IMOBILIÁRIOS

0,04%

Artigo 11º (Fundo de Investimento Imobiliário)

Gestor	Admin.	Ativo	Volatilid. a.a. (%)	Rentabilidade (%)			Valor (R\$)	% Carteira	PL do Fundo	% Fundo
				Dia	Mês	Ano				
KINEA	KINEA	KINEA II REAL ESTATE EQUITY FII	13,96	-0,24	-0,24	-0,24	58.219,70	0,04	14.073.773,77	0,41
Sub-total Artigo 11º			13,96	-0,24	-0,24	-0,24	58.219,70	0,04		
Fundos Imobiliários			13,96	-0,24	-0,24	-0,24	58.219,70	0,04		
Total			3,81	-0,11	0,28	0,28	150.160.778,04	100,00		

EXTRATO CONSOLIDADO DE ATIVOS

Enquadramento da Carteira

Artigo	Tipo de Ativo	Valor(R\$)	% Carteira	Política de Investimentos			Pró-Gestão Nível 2	
				Mínimo	Objetivo	Máximo	ALM	Limite Legal
Renda Fixa								
Artigo 7º I, Alínea a	Títulos do Tesouro Nacional	55.372.218,71	36,88	0,00	38,00	100,00	0,00	100,00
Artigo 7º I, Alínea b	Fundos 100% Títulos Públicos	34.820.161,25	23,19	0,00	20,00	100,00	0,00	100,00
Artigo 7º III, Alínea a	Fundos Renda Fixa	9.596.584,90	6,39	0,00	8,00	70,00	0,00	70,00
Artigo 7º IV	Ativos de Renda Fixa (Inst. Financeira)	4.830.655,12	3,22	0,00	3,00	20,00	0,00	20,00
	Total Renda Fixa	104.619.619,98	69,67					100,00
Renda Variável								
Artigo 8º I	Fundos de Ações	19.000.468,44	12,65	0,00	13,00	40,00	0,00	40,00
	Total Renda Variável	19.000.468,44	12,65					40,00
Investimentos no Exterior								
Artigo 9º II	Fundos de Investimento no Exterior	7.794.025,28	5,19	0,00	5,00	10,00	0,00	10,00
Artigo 9º III	Fundos de Ações - BDR Nível I	1.866.487,75	1,24	0,00	2,00	10,00	0,00	10,00
	Total Investimentos no Exterior	9.660.513,03	6,43					10,00
Investimentos Estruturados								
Artigo 10º I	Fundos Multimercados	12.716.071,74	8,47	0,00	8,00	10,00	0,00	10,00
Artigo 10º II	Fundo de Participação	4.105.885,15	2,73	0,00	3,00	5,00	0,00	5,00
	Total Investimentos Estruturados	16.821.956,89	11,20					15,00
Fundos Imobiliários								
Artigo 11º	Fundo de Investimento Imobiliário	58.219,70	0,04	0,00	0,00	5,00	0,00	10,00
	Total Fundos Imobiliários	58.219,70	0,04					10,00
Total		150.160.778,04	100,00					

EXTRATO CONSOLIDADO DE ATIVOS

Rentabilidades por Artigo

Estratégia Indexador	No Mês	No Ano	3 meses	6 meses	12 meses	No Mês(R\$)	No Ano(R\$)
Artigo 7º I, Alínea a % do CDI	1,02 105,53	1,02 105,53	2,60 92,56	4,77 79,02	10,36 80,47	559.203,58	559.203,58
Artigo 7º I, Alínea b % do CDI	0,60 62,29	0,60 62,29	4,41 157,06	5,09 84,23	15,24 118,40	206.650,21	206.650,21
Artigo 7º III, Alínea a % do CDI	0,94 97,39	0,94 97,39	3,62 128,97	6,14 101,61	13,36 103,81	89.508,22	89.508,22
Artigo 7º IV % do CDI	1,04 107,77	1,04 107,77	2,62 93,44	4,87 80,64	11,67 90,67	49.807,49	49.807,49
Artigo 8º I Var. IBOVESPA p.p.	-3,79 1,00	-3,79 1,00	15,04 2,12	3,67 -1,09	8,07 -4,56	-748.944,10	-748.944,10
Artigo 9º II % do CDI	-0,02 -2,48	-0,02 -2,48	7,37 262,61	1,65 27,34	7,01 54,47	-1.868,54	-1.868,54
Artigo 9º III % do CDI	3,81 394,55	3,81 394,55	13,22 471,13	11,21 185,71	22,01 171,00	68.574,41	68.574,41
Artigo 10º I % do CDI	1,63 168,40	1,63 168,40	16,83 599,71	8,69 143,89	26,81 208,30	203.691,88	203.691,88
Artigo 10º II % do CDI	-0,10 -10,73	-0,10 -10,73	10,74 382,75	10,27 170,05	7,40 57,45	-4.264,90	-4.264,90
Artigo 11º % do CDI	-0,24 -25,23	-0,24 -25,23	-0,07 -2,62	0,32 5,22	0,26 2,04	-142,36	-142,36
PIRACAIA (Total)						422.215,89	422.215,89

RESULTADO POR ATIVO

Artigo 7º I, Alínea a (Títulos do Tesouro Nacional)

Ativo	Saldo Anterior	Aplicações	Resgates	Amortização	Saldo	Resultado Financ. Mês (R\$)	Resultado Financ. Ano (R\$)
NTN-B 150525 (6,290000%)	3.313.272,25	0,00	0,00	0,00	3.348.949,22	35.676,97	35.676,97
NTN-B 150535 (5,315000%)	22.147.278,44	0,00	0,00	0,00	22.367.859,53	220.581,09	220.581,09
NTN-B 150824 (7,620000%)	3.332.144,58	0,00	0,00	0,00	3.371.683,36	39.538,78	39.538,78
NTN-B 150826 (5,510000%)	26.020.319,86	0,00	0,00	0,00	26.283.726,60	263.406,74	263.406,74
	54.813.015,13	0,00	0,00	0,00	55.372.218,71	559.203,58	

EXTRATO CONSOLIDADO DE ATIVOS

Artigo 7º I, Alínea b (Fundos 100% Títulos Públicos)

Ativo	Saldo Anterior	Aplicações	Resgates	Amortização	Saldo	Resultado Financ. Mês (R\$)	Resultado Financ. Ano (R\$)
BB PREV IPCA III	872.007,72	0,00	0,00	0,00	881.636,65	9.628,93	9.628,93
BRADESCO INSTITUCIONAL FIC FI RF IMA-B TITULOS PUB	4.936,99	0,00	0,00	0,00	4.913,41	-23,58	-23,58
FI CAIXA BRASIL 2024 IV TÍTULOS PÚBLICOS RF	1.686.853,69	0,00	0,00	0,00	1.705.525,11	18.671,42	18.671,42
ITAU INSTITUCIONAIS LEGEND RF LP FIC FI	1.588.817,01	0,00	0,00	0,00	1.602.632,01	13.815,00	13.815,00
ITAU INSTITUCIONAL ALOCACAO DINAMICA RF FICFI	9.879.543,35	2.342.134,94	-1.992.528,06	0,00	10.277.328,34	48.178,11	48.178,11
ITAÚ INSTITUCIONAL RENDA FIXA IRF-M FIC FI	13.541.496,90	0,00	0,00	0,00	13.630.815,78	89.318,88	89.318,88
SAFRA IMA FIC RENDA FIXA	498.074,26	0,00	0,00	0,00	495.075,29	-2.998,97	-2.998,97
WESTERN ASSET IMA-B ATIVO FI RF	348.515,71	0,00	0,00	0,00	346.550,68	-1.965,03	-1.965,03
WESTERN ASSET IMA-B5 ATIVO FI RF	5.843.658,53	0,00	0,00	0,00	5.875.683,98	32.025,45	32.025,45
	34.263.904,16	2.342.134,94	-1.992.528,06	0,00	34.820.161,25	206.650,21	

Artigo 7º III, Alínea a (Fundos Renda Fixa)

Ativo	Saldo Anterior	Aplicações	Resgates	Amortização	Saldo	Resultado Financ. Mês (R\$)	Resultado Financ. Ano (R\$)
FIC FI CAIXA NOVO BRASIL RF REF IMA-B LP	73.100,52	0,00	0,00	0,00	72.742,57	-357,95	-357,95
ITAÚ INSTITUCIONAL GLOBAL DINÂMICO RF LP FIC FI	4.851.477,75	0,00	0,00	0,00	4.895.317,65	43.839,90	43.839,90
ITAÚ RENDA FIXA IMA-B ATIVO	80.620,70	0,00	0,00	0,00	80.170,74	-449,96	-449,96
WESTERN ASSET RENDA FIXA ATIVO FI	4.501.877,71	0,00	0,00	0,00	4.548.353,94	46.476,23	46.476,23
	9.507.076,68	0,00	0,00	0,00	9.596.584,90	89.508,22	

Artigo 7º IV (Ativos de Renda Fixa (Inst. Financeira))

Ativo	Saldo Anterior	Aplicações	Resgates	Amortização	Saldo	Resultado Financ. Mês (R\$)	Resultado Financ. Ano (R\$)
LETRA FINANCEIRA - BBDC - BCO BRADESCO SA 6,80% a.a	4.780.847,63	0,00	0,00	0,00	4.830.655,12	49.807,49	49.807,49
	4.780.847,63	0,00	0,00	0,00	4.830.655,12	49.807,49	

Artigo 8º I (Fundos de Ações)

Ativo	Saldo Anterior	Aplicações	Resgates	Amortização	Saldo	Resultado Financ. Mês (R\$)	Resultado Financ. Ano (R\$)
FIA CAIXA SMALL CAPS ATIVO	254.082,62	0,00	0,00	0,00	237.341,27	-16.741,35	-16.741,35
ITAU ACOES DUNAMIS FIC	7.869.556,99	0,00	0,00	0,00	7.689.647,94	-179.909,05	-179.909,05

EXTRATO CONSOLIDADO DE ATIVOS

Ativo	Saldo Anterior	Aplicações	Resgates	Amortização	Saldo	Resultado Financ. Mês (R\$)	Resultado Financ. Ano (R\$)
ITAU GOVERNANCA CORPORATIVA ACOES FI	235.920,81	0,00	0,00	0,00	225.094,13	-10.826,68	-10.826,68
ITAU INSTITUCIONAL ACOES PHOENIX FICFI	1.278.802,37	0,00	0,00	0,00	1.199.660,97	-79.141,40	-79.141,40
VINCI FATORIAL DINAMICO FIA	1.027.711,16	0,00	0,00	0,00	986.296,36	-41.414,80	-41.414,80
VINCI MOSAICO FIA	1.019.362,38	0,00	0,00	0,00	979.481,07	-39.881,31	-39.881,31
VINCI SELECTION EQUITIES FIA	8.063.976,21	0,00	0,00	0,00	7.682.946,70	-381.029,51	-381.029,51
	19.749.412,54	0,00	0,00	0,00	19.000.468,44	-748.944,10	

Artigo 9º II (Fundos de Investimento no Exterior)

Ativo	Saldo Anterior	Aplicações	Resgates	Amortização	Saldo	Resultado Financ. Mês (R\$)	Resultado Financ. Ano (R\$)
AXA WF FRAMLINGTON DIGITAL ECONOMY ADVISORY FIC FIA IE	1.721.896,55	0,00	0,00	0,00	1.762.847,64	40.951,09	40.951,09
AXA WF FRAMLINGTON ROBOTECH ADVISORY FIC FIA INVESTIMENTO NO EXTERIOR	1.259.628,89	0,00	0,00	0,00	1.261.807,19	2.178,30	2.178,30
J CHINA EQUITY DÓLAR ADVISORY FIC FIA INVESTIMENTO NO EXTERIOR	762.615,60	0,00	0,00	0,00	681.841,71	-80.773,89	-80.773,89
MS GLOBAL OPPORTUNITIES ADVISORY FIC FIA INVESTIMENTO NO EXTERIOR	957.230,00	0,00	0,00	0,00	995.911,58	38.681,58	38.681,58
SYSTEMATICA BLUE TREND ADVISORY FIC FI MULTIMERCADO INVESTIMENTO EXTERIOR	2.329.775,41	0,00	0,00	0,00	2.308.022,51	-21.752,90	-21.752,90
VINCI INTERNACIONAL FIC DE FI MULTIMERCADO - INVESTIMENTO NO EXTERIOR	764.747,37	0,00	0,00	0,00	783.594,65	18.847,28	18.847,28
	7.795.893,82	0,00	0,00	0,00	7.794.025,28	-1.868,54	

Artigo 9º III (Fundos de Ações - BDR Nível I)

Ativo	Saldo Anterior	Aplicações	Resgates	Amortização	Saldo	Resultado Financ. Mês (R\$)	Resultado Financ. Ano (R\$)
FIA CAIXA INSTITUCIONAL BDR NÍVEL I	1.062.970,83	0,00	0,00	0,00	1.111.451,23	48.480,40	48.480,40
SAFRA CONSUMO AMERICANO FIA BDR-NÍVEL I PB	734.942,51	0,00	0,00	0,00	755.036,52	20.094,01	20.094,01
	1.797.913,34	0,00	0,00	0,00	1.866.487,75	68.574,41	

Artigo 10º I (Fundos Multimercados)

EXTRATO CONSOLIDADO DE ATIVOS

Ativo	Saldo Anterior	Aplicações	Resgates	Amortização	Saldo	Resultado Financ. Mês (R\$)	Resultado Financ. Ano (R\$)
SAFRA S P REAIS PB FI MULTIMERCADO	12.512.379,86	0,00	0,00	0,00	12.716.071,74	203.691,88	203.691,88
	12.512.379,86	0,00	0,00	0,00	12.716.071,74	203.691,88	

Artigo 10º II (Fundo de Participação)

Ativo	Saldo Anterior	Aplicações	Resgates	Amortização	Saldo	Resultado Financ. Mês (R\$)	Resultado Financ. Ano (R\$)
VINCI CAPITAL PARTNERS III FIP MULTIESTRATÉGIA II	4.110.150,05	0,00	0,00	0,00	4.105.885,15	-4.264,90	-4.264,90
	4.110.150,05	0,00	0,00	0,00	4.105.885,15	-4.264,90	

Artigo 11º (Fundo de Investimento Imobiliário)

Ativo	Saldo Anterior	Aplicações	Resgates	Amortização	Proventos	Saldo	Resultado Financ. Mês (R\$)	Resultado Financ. Ano (R\$)
KINEA II REAL ESTATE EQUITY FII	58.362,06	0,00	0,00	0,00	0,00	58.219,70	-142,36	-142,36
	58.362,06	0,00	0,00	0,00	0,00	58.219,70	-142,36	

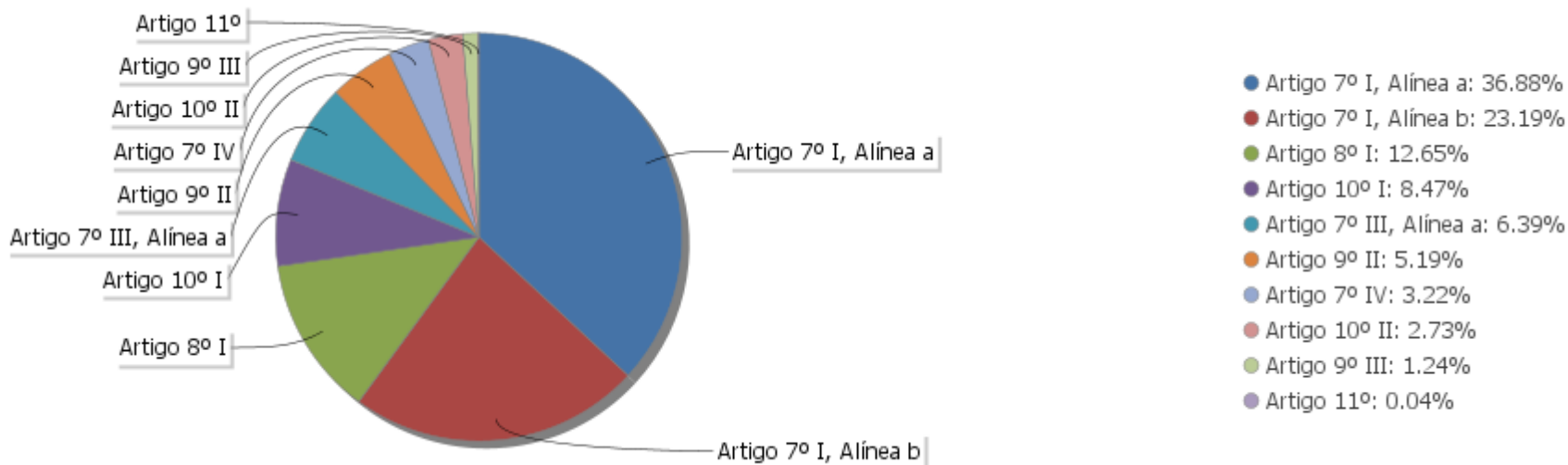
EXTRATO CONSOLIDADO DE ATIVOS

Análise de Liquidez

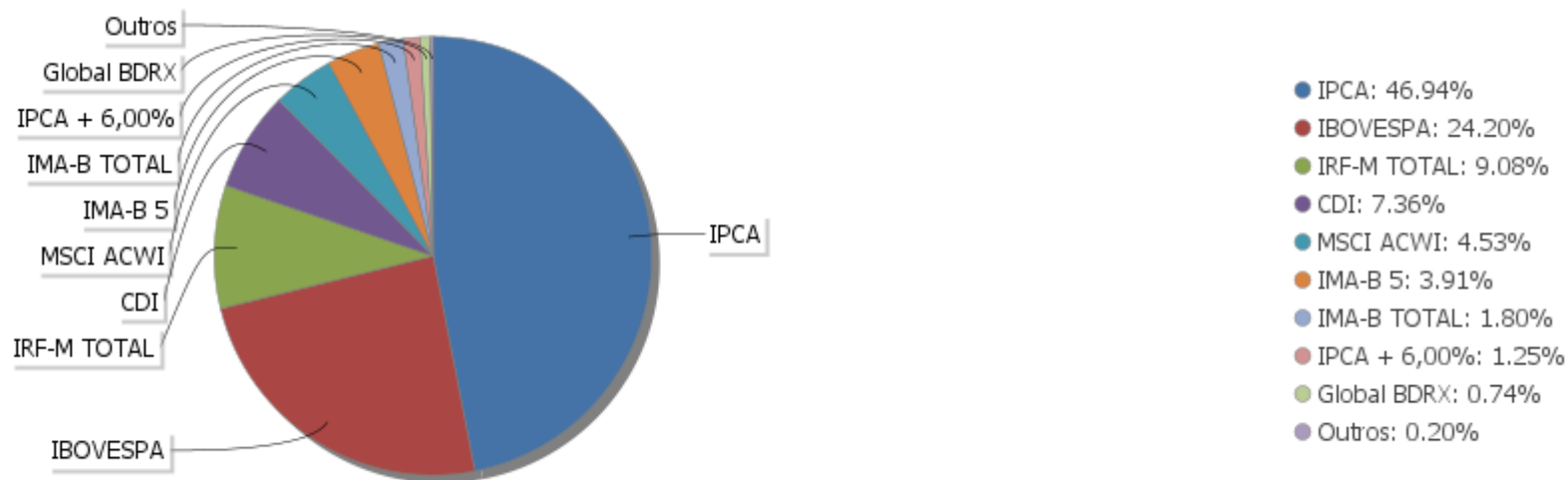
Período	Valor (R\$)	(%)	(%) Limite Mínimo P.I.	Valor Acumulado (R\$)	(%) Acum.	(%) Limite Mínimo Acum.
de 0 a 30 dias	64.929.525,97	43,24		64.929.525,97	43,24	
de 31 dias a 365 dias	29.124.831,57	19,40		94.054.357,54	62,64	
acima de 365 dias	56.106.420,50	37,36		150.160.778,04	100,00	

EXTRATO CONSOLIDADO DE ATIVOS

Alocação por Artigo

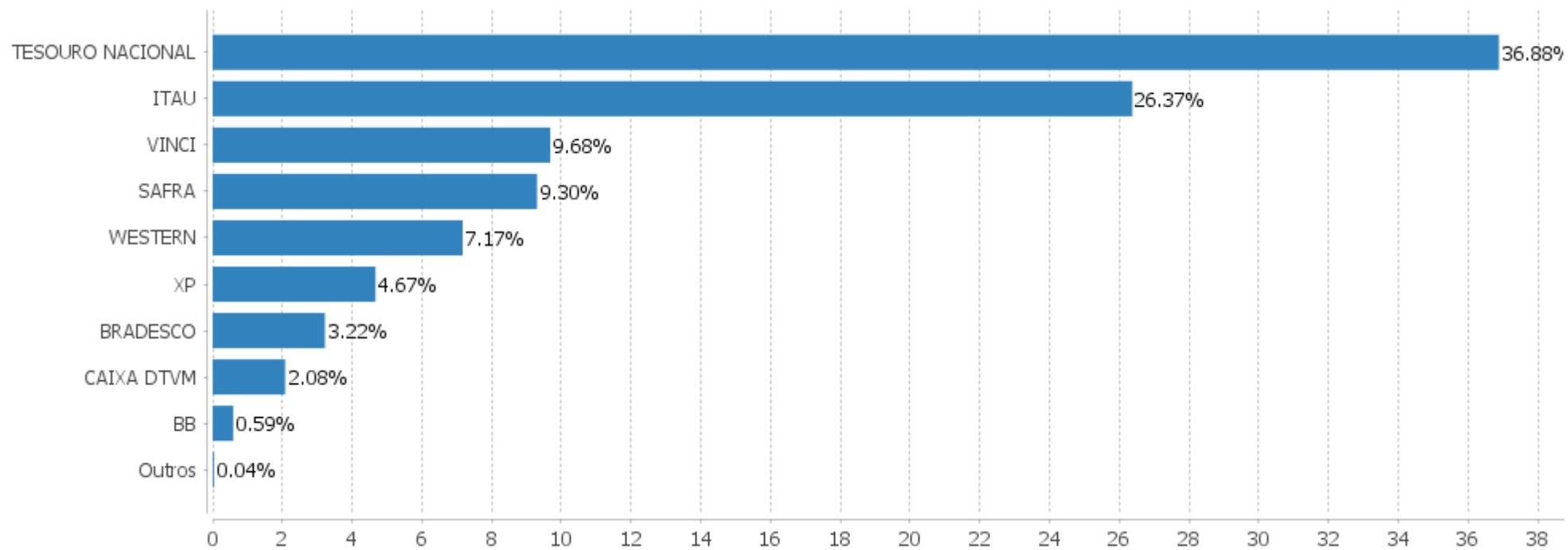


Alocação Por Estratégia



EXTRATO CONSOLIDADO DE ATIVOS

Alocação por Gestor



EXTRATO CONSOLIDADO DE ATIVOS

Rentabilidades da Carteira versus Meta Atuarial

Ano	Jan	Fev	Mar	Abr	Mai	Jun	Jul	Ago	Set	Out	Nov	Dez	Rent. Ano
2024	0,28												0,28
IPCA + 5,01%	0,85												0,85
p.p. indexador	-0,57												-0,57
2023	1,85	-0,47	1,11	0,97	1,67	2,29	1,24	-0,30	-0,09	-0,57	3,37	2,47	14,32
IPCA + 4,72%	0,94	1,17	1,13	0,94	0,63	0,30	0,51	0,65	0,63	0,63	0,65	0,93	9,50
p.p. indexador	0,91	-1,64	-0,03	0,03	1,04	1,98	0,74	-0,96	-0,72	-1,19	2,73	1,54	4,82
2022	-0,70	-0,10	2,07	-1,43	1,00	-1,65	2,08	0,61	-0,86	2,30	-0,16	-0,25	2,85
IPCA + 4,88%	0,94	1,37	2,04	1,42	0,89	1,07	-0,28	0,07	0,11	0,97	0,79	1,04	10,93
p.p. indexador	-1,64	-1,47	0,03	-2,85	0,11	-2,72	2,36	0,54	-0,97	1,33	-0,95	-1,29	-8,07
2021	-0,04	-0,18	1,36	1,36	1,48	0,55	0,03	-0,07	-0,79	-0,37	0,92	1,87	6,25
IPCA + 5,42%	0,67	1,24	1,42	0,73	1,27	0,97	1,43	1,34	1,61	1,68	1,37	1,22	16,00
p.p. indexador	-0,71	-1,42	-0,05	0,63	0,20	-0,42	-1,40	-1,40	-2,40	-2,05	-0,45	0,65	-9,75
2020	0,99	-1,89	-6,31	3,61	1,93	2,26	2,71	1,12	-1,49	-0,17	3,35	3,20	9,21
IPCA + 5,50%	0,68	0,63	0,54	0,11	0,04	0,71	0,85	0,69	1,09	1,31	1,32	1,82	10,24
p.p. indexador	0,31	-2,53	-6,85	3,50	1,89	1,55	1,85	0,44	-2,58	-1,48	2,03	1,37	-1,03
2019	3,15	0,30	0,52	1,27	1,20	2,42	1,40	0,52	1,52	1,46	0,53	2,59	18,22
IPCA + 5,50%	0,79	0,86	1,16	1,02	0,60	0,41	0,68	0,58	0,41	0,59	0,94	1,60	10,07
p.p. indexador	2,36	-0,56	-0,63	0,25	0,60	2,01	0,72	-0,06	1,12	0,87	-0,41	0,99	8,15

Performance Sobre a Meta Atuarial

	Quantidade	Perc. (%)
Meses acima - Meta Atuarial	31	50,82
Meses abaixo - Meta Atuarial	30	49,18

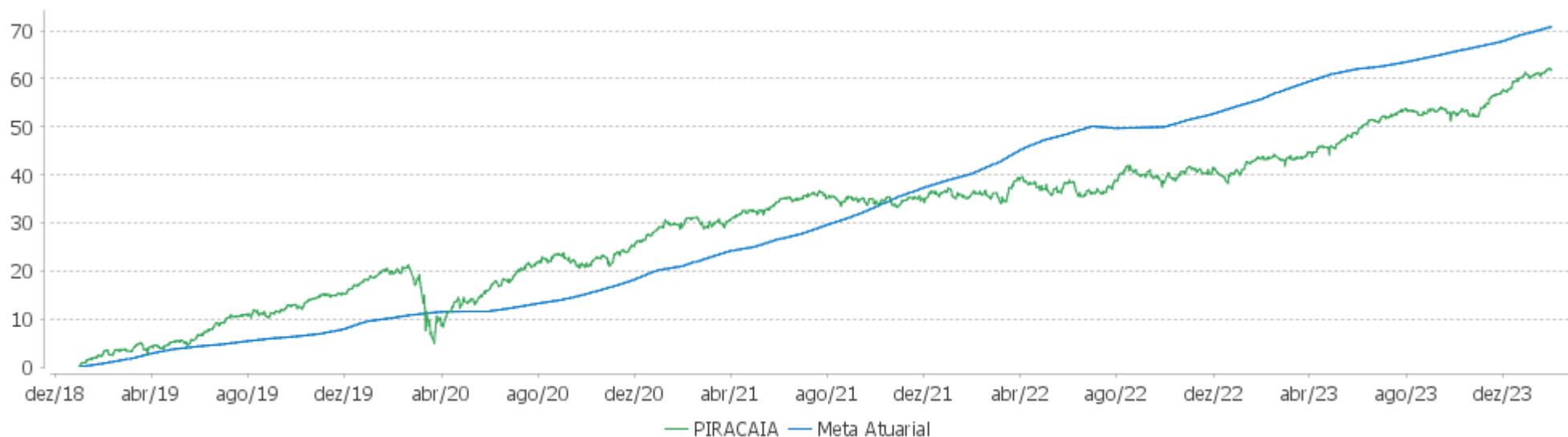
	Rentabilidade	Mês
Maior rentabilidade da Carteira	3,61	2020-04
Menor rentabilidade da Carteira	-6,31	2020-03

Relatório

Período	Carteira	Meta Atuarial	p.p. Indx.	Volatilidade Anual
03 meses	6,22	2,45	3,78	3,17
06 meses	5,20	4,41	0,79	3,61
12 meses	12,56	9,41	3,16	3,81
24 meses	18,74	21,35	-2,61	4,72
36 meses	25,34	41,15	-15,81	4,60
48 meses	35,48	55,59	-20,11	6,71
60 meses	56,81	71,07	-14,26	6,27
Desde 31/12/2018	61,75	72,42	-10,67	6,23

EXTRATO CONSOLIDADO DE ATIVOS

Evolução

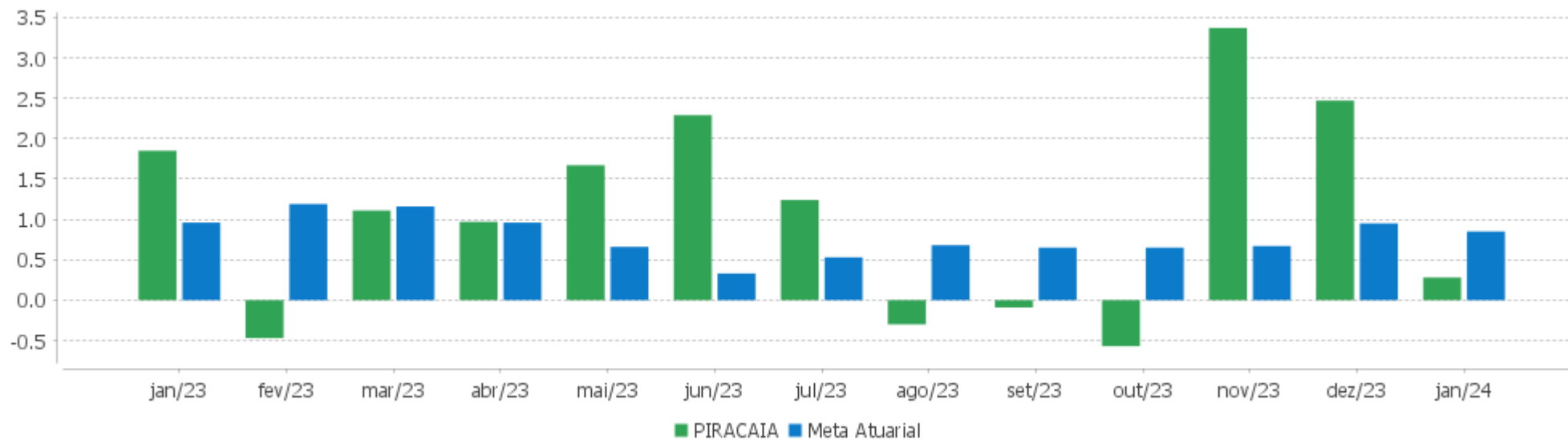


Patrimônio Líquido



EXTRATO CONSOLIDADO DE ATIVOS

Rentabilidades Mensais - 12 últimos meses



EXTRATO CONSOLIDADO DE ATIVOS

Performance dos Fundos

Fundo Variação da Estratégia	No Mês	No Ano	3 meses	6 meses	12 meses	24 meses	36 meses
LETRA FINANCEIRA - BBDC - BCO BRADESCO SA 6,80% a.a Var. IPCA p.p.	1,04 0,62	1,04 0,62	2,62 1,36	4,87 2,86	11,67 7,16		
NTN-B 150525 (6,290000%) Var. IPCA p.p.	1,08 0,66	1,08 0,66	2,71 1,45	5,06 3,05	7,88 3,37	14,41 3,87	
NTN-B 150826 (5,510000%) Var. IPCA p.p.	1,01 0,59	1,01 0,59	2,54 1,28	4,69 2,69	10,29 5,78	23,12 12,58	43,14 21,13
NTN-B 150535 (5,315000%) Var. IPCA p.p.	1,00 0,58	1,00 0,58	2,58 1,32	4,69 2,68	10,18 5,67	22,77 12,23	38,63 16,62
NTN-B 150824 (7,620000%) Var. IPCA p.p.	1,19 0,77	1,19 0,77	3,00 1,74	5,69 3,69	9,13 4,63	17,02 6,47	
WESTERN ASSET IMA-B5 ATIVO FI RF Var. IMA-B 5 p.p.	0,55 -0,13	0,55 -0,13	4,77 0,78	4,08 -0,36	11,30 -0,03	21,06 -2,73	21,66 -7,79
ITAÚ INSTITUCIONAL RENDA FIXA IRF-M FIC FI Var. IRF-M TOTAL p.p.	0,66 -0,01	0,66 -0,01	4,62 -0,06	5,93 -0,12	16,00 -0,31	27,03 -0,70	25,13 -0,98
WESTERN ASSET IMA-B ATIVO FI RF Var. IMA-B TOTAL p.p.	-0,56 -0,11	-0,56 -0,11	5,76 0,79	2,63 -0,28	15,45 -0,09	20,81 -2,99	14,49 -7,89
FI CAIXA BRASIL 2024 IV TÍTULOS PÚBLICOS RF Var. IMA-B TOTAL p.p.	1,11 1,56	1,11 1,56	2,84 -2,13	5,37 2,46	10,86 -4,68	22,61 -1,19	26,40 4,02
SAFRA IMA FIC RENDA FIXA Var. IMA-B TOTAL p.p.	-0,60 -0,15	-0,60 -0,15	4,97 -0,01	2,51 -0,40	15,05 -0,49	23,06 -0,74	17,49 -4,89
BB PREV IPCA III Var. IPCA + 6,00% p.p.	1,10 0,17	1,10 0,17	2,83 0,11	5,35 0,33	10,83 0,13	23,83 -0,29	30,90 -14,32
BRADESCO INSTITUCIONAL FIC FI RF IMA-B TITULOS PUB Var. IMA-B TOTAL p.p.	-0,48 -0,03	-0,48 -0,03	4,89 -0,08	2,74 -0,17	15,18 -0,35	23,00 -0,80	21,16 -1,22
ITAÚ INSTITUCIONAIS LEGEND RF LP FIC FI % do CDI	0,87 89,95	0,87 89,95	2,34 83,46	5,32 88,14	11,84 91,98	23,65 86,52	32,93 97,72
ITAÚ INSTITUCIONAL ALOCACAO DINAMICA RF FICFI Var. IPCA p.p.	0,48 0,06	0,48 0,06	4,75 3,48	4,60 2,60	15,81 11,30	24,85 14,31	31,01 9,00
ITAÚ RENDA FIXA IMA-B ATIVO Var. IMA-B TOTAL p.p.	-0,56 -0,11	-0,56 -0,11	4,91 -0,06	2,15 -0,76	15,08 -0,46	22,01 -1,79	20,17 -2,21
FIC FI CAIXA NOVO BRASIL RF REF IMA-B LP Var. IMA-B TOTAL p.p.	-0,49 -0,04	-0,49 -0,04	5,00 0,02	2,86 -0,05	15,52 -0,02	23,30 -0,50	21,60 -0,78
WESTERN ASSET RENDA FIXA ATIVO FI	1,03	1,03	3,72	6,52	11,78	25,05	29,37

EXTRATO CONSOLIDADO DE ATIVOS

Fundo Variação da Estratégia	No Mês	No Ano	3 meses	6 meses	12 meses	24 meses	36 meses
% do CDI	106,79	106,79	132,57	107,98	91,55	91,67	87,15
ITAÚ INSTITUCIONAL GLOBAL DINÂMICO RF LP FIC FI	0,90	0,90	3,29	5,13	12,54	26,56	34,92
% do CDI	93,48	93,48	117,06	84,93	97,43	97,19	103,62
FIA CAIXA SMALL CAPS ATIVO	-6,59	-6,59	12,09	-6,54	5,31	-11,42	-20,92
Var. SMALL CAP p.p.	-0,04	-0,04	-0,42	-0,25	-1,03	-1,31	-1,59
ITAÚ INSTITUCIONAL ACOES PHOENIX FICFI	-6,19	-6,19	10,44	-7,26	-3,33	-13,15	-22,01
Var. IBOVESPA p.p.	-1,39	-1,39	-2,47	-12,02	-15,96	-27,07	-33,04
VINCI MOSAICO FIA	-3,91	-3,91	14,10	2,87	15,26	5,82	2,08
Var. IBOVESPA p.p.	0,88	0,88	1,19	-1,89	2,64	-8,09	-8,95
VINCI SELECTION EQUITIES FIA	-4,73	-4,73	12,63	1,91	10,32	7,67	3,65
Var. IBOVESPA p.p.	0,07	0,07	-0,28	-2,85	-2,31	-6,24	-7,37
ITAÚ GOVERNANCA CORPORATIVA ACOES FI	-4,59	-4,59	13,22	4,76	12,21	12,35	9,43
Var. IBOVESPA p.p.	0,20	0,20	0,31	-0,01	-0,41	-1,57	-1,59
ITAÚ ACOES DUNAMIS FIC	-2,29	-2,29	18,75	7,82	6,33	13,01	6,34
Var. IBOVESPA p.p.	2,51	2,51	5,84	3,05	-6,30	-0,91	-4,69
VINCI FATORIAL DINAMICO FIA	-4,03	-4,03	14,05	4,66	13,48	8,44	8,49
Var. IBOVESPA p.p.	0,76	0,76	1,14	-0,10	0,85	-5,48	-2,53
FIA CAIXA INSTITUCIONAL BDR NÍVEL I	4,56	4,56	14,15	11,69	25,21	3,42	15,15
Var. Global BDRX p.p.	-0,22	-0,22	-0,56	-0,89	-1,61	-2,20	-4,80
SAFRA CONSUMO AMERICANO FIA BDR-NÍVEL I PB	2,73	2,73	11,88	10,53	17,61	-4,90	8,37
Var. IBOVESPA p.p.	7,53	7,53	-1,03	5,76	4,98	-18,81	-2,66
VINCI INTERNACIONAL FIC DE FI MULTIMERCADO - INVESTIMENTO NO EXTERIOR	2,46	2,46	3,79	8,39	3,04	-2,46	-1,16
Var. MSCI ACWI p.p.	-0,39	-0,39	-8,64	0,41	-6,46	3,34	-4,00
J CHINA EQUITY DÓLAR ADVISORY FIC FIA INVESTIMENTO NO EXTERIOR	-10,59	-10,59	-16,83	-24,93	-35,74	-43,29	-56,77
Var. MSCI ACWI p.p.	-13,45	-13,45	-29,26	-32,90	-45,24	-37,49	-59,60
SYSTEMATICA BLUE TREND ADVISORY FIC FI MULTIMERCADO INVESTIMENTO EXTERIOR	-0,93	-0,93	-5,19	1,83	-3,22	28,62	39,50
Var. MSCI ACWI p.p.	-3,79	-3,79	-17,63	-6,15	-12,72	34,42	36,67
AXA WF FRAMLINGTON DIGITAL ECONOMY ADVISORY FIC FIA IE	2,38	2,38	21,15	10,68	30,11	2,91	7,50
Var. MSCI ACWI p.p.	-0,48	-0,48	8,72	2,71	20,61	8,72	4,67
MS GLOBAL OPPORTUNITIES ADVISORY FIC FIA INVESTIMENTO NO EXTERIOR	4,04	4,04	21,71	13,90	29,36	-4,31	-19,18
Var. IPCA + 6,00% p.p.	3,11	3,11	18,98	8,88	18,66	-28,43	-64,40
AXA WF FRAMLINGTON ROBOTECH ADVISORY FIC FIA INVESTIMENTO NO EXTERIOR	0,17	0,17	24,43	1,27	16,85	5,92	7,36
Var. MSCI ACWI p.p.	-2,69	-2,69	11,99	-6,70	7,36	11,73	4,53
SAFRA S P REAIS PB FI MULTIMERCADO	1,63	1,63	16,83	8,69	26,81	25,34	57,29
Var. IBOVESPA p.p.	6,42	6,42	3,92	3,93	14,19	11,42	46,26
VINCI CAPITAL PARTNERS III FIP MULTIESTRATÉGIA II	-0,10	-0,10	10,74	10,27	13,51	-0,53	36,86

EXTRATO CONSOLIDADO DE ATIVOS

Fundo Variação da Estratégia	No Mês	No Ano	3 meses	6 meses	12 meses	24 meses	36 meses
Var. IBOVESPA p.p.	4,69	4,69	-2,17	5,51	0,88	-14,45	25,83
KINEA II REAL ESTATE EQUITY FII	-0,24	-0,24	-0,07	0,32	0,26	4,96	-38,55
Var. IFIX p.p.	-0,91	-0,91	-5,71	-3,95	-17,90	-15,09	-54,32
PIRACAIA	0,28	0,28	6,22	5,20	12,56	18,74	25,34
Var. IPCA + 5,01% p.p.	-0,57	-0,57	3,73	0,67	2,88	-3,08	-15,87
CDI	0,97	0,97	2,81	6,04	12,87	27,33	33,70
IBOVESPA	-4,79	-4,79	12,91	4,76	12,63	13,92	11,02
INPC + 6,00%	1,08	1,08	2,69	4,67	9,97	23,23	44,47
IPCA + 6,00%	0,93	0,93	2,73	5,02	10,70	24,12	45,22

EXTRATO CONSOLIDADO DE ATIVOS

Cotização e Taxas

Fundo	Aplicação		Resgate		Taxas	
	Cotização	Liquidação	Cotização	Liquidação	Performance	Administração
AXA WF FRAMLINGTON DIGITAL ECONOMY ADVISORY FIC FIA IE	D+1 du	D+0	D+1 du	D+6 du		0,80
AXA WF FRAMLINGTON ROBOTECH ADVISORY FIC FIA INVESTIMENTO NO EXTERIOR	D+1 du	D+0	D+1 du	D+6 du		0,80
BB PREV IPCA III	D+0	D+0	D+0	D+0		0,20
BRDESCO INSTITUCIONAL FIC FI RF IMA-B TITULOS PUB	D+0	D+0	D+1 du	D+1 du		0,20
FI CAIXA BRASIL 2024 IV TÍTULOS PÚBLICOS RF	D+0	D+0	D+0	D+0		0,20
FIA CAIXA INSTITUCIONAL BDR NÍVEL I	D+1 du	D+0	D+1 du	D+3 du		0,70
FIA CAIXA SMALL CAPS ATIVO	D+1 du	D+0	D+1 du	D+3 du		1,50
FIC FI CAIXA NOVO BRASIL RF REF IMA-B LP	D+0	D+0	D+0	D+0		0,20
ITAU ACOES DUNAMIS FIC	D+0	D+0	D+21 du	D+23 du	O ADMINISTRADOR RECEBERÁ TAMBÉM TAXA DE PERFORMANCE, EQUIVALENTE A 20% DA RENTABILIDADE DO FUNDO QUE EXCEDER A 100% DA VARIAÇÃO DO IBOVESPA, APURADO PELA BM&FBOVESPA	1,90
ITAU GOVERNANCA CORPORATIVA ACOES FI	D+0	D+0	D+1 du	D+3 du		0,90
ITAU INSTITUCIONAIS LEGEND RF LP FIC FI	D+0	D+0	D+0	D+1 du	O ADMINISTRADOR RECEBERÁ TAMBÉM TAXA DE PERFORMANCE, EQUIVALENTE A 20% DA RENTABILIDADE DO FUNDO QUE EXCEDER A 100%	0,50

EXTRATO CONSOLIDADO DE ATIVOS

Fundo	Aplicação		Resgate		Taxas	
	Cotização	Liquidação	Cotização	Liquidação	Performance	Administração
					DA VARIAÇÃO DO CDI, DE UM DIA, APURADO PELA CETIP	
ITAU INSTITUCIONAL ACOES PHOENIX FICFI	D+0	D+0	D+21 du	D+23 du	O ADMINISTRADOR RECEBERÁ TAMBÉM TAXA DE PERFORMANCE, EQUIVALENTE A 20% DA RENTABILIDADE DO FUNDO QUE EXCEDER A 100% DA VARIAÇÃO DO IBOVESPA, APURADO PELA BM&FBOVESPA	2,50
ITAU INSTITUCIONAL ALOCACAO DINAMICA RF FICFI	D+0	D+0	D+0	D+1 du		0,40
ITAÚ INSTITUCIONAL GLOBAL DINÂMICO RF LP FIC FI	D+0	D+0	D+0	D+1 du	O GESTOR RECEBERÁ TAXA DE PERFORMANCE EQUIVALENTE A 20% DA RENTABILIDADE DO FUNDO QUE EXCEDER A 100% DA VARIAÇÃO DO CERTIFICADO DE DEPÓSITO INTERFINANCEIRO - CDI DE UM DIA, APURADO PELA CETIP.	0,50
ITAÚ INSTITUCIONAL RENDA FIXA IRF-M FIC FI	D+0	D+0	D+0	D+0		0,18
ITAÚ RENDA FIXA IMA-B ATIVO	D+0	D+0	D+0	D+1 du		0,50
J CHINA EQUITY DÓLAR ADVISORY FIC FIA INVESTIMENTO NO EXTERIOR	D+1 du	D+1 du	D+1 du	D+6 du		
KINEA II REAL ESTATE EQUITY FII	Não se aplica	Não se aplica				

EXTRATO CONSOLIDADO DE ATIVOS

Fundo	Aplicação		Resgate		Taxas	
	Cotização	Liquidação	Cotização	Liquidação	Performance	Administração
MS GLOBAL OPPORTUNITIES ADVISORY FIC FIA INVESTIMENTO NO EXTERIOR	D+1 du	D+0	D+1 du	D+5 du		0,80
SAFRA CONSUMO AMERICANO FIA BDR-NÍVEL I PB	D+1 du	D+0	D+1 du	D+4 du		1,50
SAFRA IMA FIC RENDA FIXA	D+0	D+0	D+3 du	D+4 du		0,30
SAFRA S P REAIS PB FI MULTIMERCADO	D+1 du	D+0	D+1 du	D+2 du		1,00
SYSTEMATICA BLUE TREND ADVISORY FIC FI MULTIMERCADO INVESTIMENTO EXTERIOR	D+3	D+3	D+3	D+5		0,60
VINCI CAPITAL PARTNERS III FIP MULTIESTRATÉGIA II	Não se aplica	Não se aplica				
VINCI FATORIAL DINAMICO FIA	D+1 du	D+0	D+5 du	D+7 du	-	1,00
VINCI INTERNACIONAL FIC DE FI MULTIMERCADO - INVESTIMENTO NO EXTERIOR	D+0	D+0	D+32	D+35		1,00
VINCI MOSAICO FIA	D+1 du	D+0	D+1 du ou D+30 (isento de taxa de resgate)	D+4 du ou D+32 (isento de taxa de resgate)	-	1,97
VINCI SELECTION EQUITIES FIA	D+1 du	D+0	D+60	D+62	-	0,97
WESTERN ASSET IMA-B ATIVO FI RF	D+0	D+0	D+0	D+1 du		0,50
WESTERN ASSET IMA-B5 ATIVO FI RF	D+0	D+0	D+0	D+1 du		0,40
WESTERN ASSET RENDA FIXA ATIVO FI	D+0	D+0	D+0	D+1 du		0,40

EXTRATO CONSOLIDADO DE ATIVOS

Indexadores

Renda Fixa

Indexador	No Mês	No Ano	3 meses	6 meses	12 meses	24 meses	36 meses	48 meses	60 meses
IRF-M 1	0,83	0,83	2,77	5,92	12,95	27,12	31,60	36,12	45,12
IRF-M 1+	0,60	0,60	5,55	6,14	18,37	28,70	23,39	30,51	48,22
IRF-M TOTAL	0,67	0,67	4,68	6,05	16,31	27,74	26,10	32,31	47,48
IMA-B 5	0,68	0,68	3,99	4,44	11,33	23,79	29,45	39,23	56,02
IMA-B 5+	-1,47	-1,47	5,89	1,54	19,03	23,38	15,40	19,65	46,36
IMA-B TOTAL	-0,45	-0,45	4,97	2,91	15,53	23,80	22,38	28,77	52,10
IMA-GERAL TOTAL	0,47	0,47	3,98	5,14	14,53	26,21	28,00	33,76	48,90
IDKA 2	0,81	0,81	4,15	4,81	11,43	23,53	29,55	40,17	55,62
IDKA 20	-3,34	-3,34	7,85	-0,30	28,79	24,16	6,04	6,79	36,82
CDI	0,97	0,97	2,81	6,04	12,87	27,33	33,70	37,09	45,03

Renda Variável

Indexador	No Mês	No Ano	3 meses	6 meses	12 meses	24 meses	36 meses	48 meses	60 meses
IBOVESPA	-4,79	-4,79	12,91	4,76	12,63	13,92	11,02	12,30	31,17
IBRX 100	-4,51	-4,51	13,20	5,15	11,88	12,72	10,34	12,15	33,43
IBRX 50	-4,15	-4,15	13,07	5,74	11,32	13,01	11,95	14,94	31,89
SMALL CAP	-6,55	-6,55	12,50	-6,30	6,34	-10,11	-19,32	-22,95	11,91
Índice Consumo - ICON	-8,33	-8,33	13,01	-11,48	-4,76	-28,41	-45,21	-47,39	-24,62
Índice Dividendos - IDIV	-3,51	-3,51	14,18	8,88	15,58	28,28	35,93	29,79	64,85

EXTRATO CONSOLIDADO DE ATIVOS

Investimentos Estruturados

Indexador	No Mês	No Ano	3 meses	6 meses	12 meses	24 meses	36 meses	48 meses	60 meses
S&P 500	3,94	3,94	13,17	10,31	15,47	-0,78	18,02	74,30	143,07

Investimentos Imobiliários

Indexador	No Mês	No Ano	3 meses	6 meses	12 meses	24 meses	36 meses	48 meses	60 meses
IFIX	0,67	0,67	5,63	4,26	18,16	20,04	15,77	8,33	38,34

Investimentos no Exterior

Indexador	No Mês	No Ano	3 meses	6 meses	12 meses	24 meses	36 meses	48 meses	60 meses
MSCI ACWI	2,86	2,86	12,43	7,98	9,50	-5,80	2,83	51,79	101,82

Indicadores Econômicos

Indexador	No Mês	No Ano	3 meses	6 meses	12 meses	24 meses	36 meses	48 meses	60 meses
IPCA	0,42	0,42	1,27	2,01	4,51	10,54	22,01	27,58	32,93
INPC	0,57	0,57	1,22	1,66	3,82	9,75	21,38	28,10	33,61
IGPM	0,07	0,07	1,41	2,15	-3,32	0,35	17,32	47,48	59,00
SELIC	0,97	0,97	2,80	6,04	12,87	27,33	33,70	37,09	45,03

Meta Atuarial

Indexador	No Mês	No Ano	3 meses	6 meses	12 meses	24 meses	36 meses	48 meses	60 meses
IPCA + 4,00%	0,76	0,76	2,25	4,03	8,64	19,51	37,19	49,11	61,60
IPCA + 5,00%	0,85	0,85	2,49	4,53	9,67	21,80	41,17	54,89	69,49
IPCA + 5,50%	0,89	0,89	2,61	4,77	10,18	22,96	43,18	57,84	73,54
IPCA + 5,89%	0,92	0,92	2,70	4,97	10,59	23,86	44,77	60,18	76,76
IPCA + 6,00%	0,93	0,93	2,73	5,02	10,70	24,12	45,22	60,84	77,68
INPC + 4,00%	0,91	0,91	2,21	3,67	7,92	18,65	36,48	49,72	62,43
INPC + 6,00%	1,08	1,08	2,69	4,67	9,97	23,23	44,47	61,50	78,60

EXTRATO CONSOLIDADO DE ATIVOS

Curva x Mercado

Ativo	Financeiro Curva (R\$)	Taxa Curva (%)	Financeiro Mercado (R\$)	Taxa Mercado (%)	Diferença (R\$)
NTN-B 150525 (6,290000%)	3.348.949,22	6,290000	3.376.609,74	5,580000	27.660,52
NTN-B 150535 (5,315000%)	22.367.859,53	5,315000	21.836.049,99	5,620000	-531.809,54
NTN-B 150824 (7,620000%)	3.371.683,36	7,620000	3.388.937,70	6,574000	17.254,34
NTN-B 150826 (5,510000%)	26.283.726,60	5,510000	26.370.964,88	5,360100	87.238,28

EXTRATO CONSOLIDADO DE ATIVOS

Movimentações

APR	Data	Ativo	Aplicação	Resgate	Quantidade	Valor Cota
566	03/01/2024	ITAU INSTITUCIONAL ALOCACAO DINAMICA RF FICFI	0,00	762.800,00	32.399,82780689	23,5433350000
570	08/01/2024	ITAU INSTITUCIONAL ALOCACAO DINAMICA RF FICFI	0,00	67.000,00	2.848,36140146	23,5222960000
567	10/01/2024	ITAU INSTITUCIONAL ALOCACAO DINAMICA RF FICFI	410.517,10	0,00	17.467,38044076	23,5019270000
568	17/01/2024	ITAU INSTITUCIONAL ALOCACAO DINAMICA RF FICFI	454.021,24	0,00	19.298,70675384	23,5259930000
573	17/01/2024	ITAU INSTITUCIONAL ALOCACAO DINAMICA RF FICFI	297.444,07	0,00	12.643,21000181	23,5259930000
569	24/01/2024	ITAU INSTITUCIONAL ALOCACAO DINAMICA RF FICFI	0,00	1.162.728,06	49.311,96728075	23,5790240000
571	25/01/2024	ITAU INSTITUCIONAL ALOCACAO DINAMICA RF FICFI	956.071,71	0,00	40.494,95996276	23,6096470000
572	25/01/2024	ITAU INSTITUCIONAL ALOCACAO DINAMICA RF FICFI	206.656,35	0,00	8.753,04700659	23,6096470000
574	26/01/2024	ITAU INSTITUCIONAL ALOCACAO DINAMICA RF FICFI	17.424,47	0,00	737,34227272	23,6314540000
Total			2.342.134,94	1.992.528,06		

EXTRATO CONSOLIDADO DE ATIVOS

Análise de Risco

Horizonte: 21 dias / Nível de Confiança: 95,0%

Value-At-Risk (R\$): 2.574.527,91

Value-At-Risk: 1,71%

	Volatilidade ⁽¹⁾	VaR ⁽²⁾	Limite ⁽⁵⁾	CVaR ⁽³⁾	Sharpe	Rent.	Valor(R\$)	% Carteira
Artigo 7º	0,73	0,54	10,00	0,25	-0,13	0,87	104.619.619,98	69,67
Artigo 8º	12,17	7,23	25,00	0,85	-0,39	-3,79	19.000.468,44	12,65
Artigo 9º	11,50	4,24	25,00	0,14	-0,02	0,72	9.660.513,03	6,43
Artigo 10º	8,25	4,90	25,00	0,48	0,03	1,21	16.821.956,89	11,20
Artigo 11º	0,83	0,04	25,00	-0,00	-1,46	-0,24	58.219,70	0,04
PIRACAIA		1,71		1,71			150.160.778,04	100,00

Renda Fixa

Value-At-Risk: 0,54%

Artigo 7º I, Alínea a

Ativo	Volatilidade ⁽¹⁾	VaR ⁽²⁾	CVaR ⁽³⁾	BVaR ⁽⁴⁾	Sharpe	Rent.	Valor(R\$)	% Carteira
NTN-B 150525 (6,290000%)		0,09	-0,00	0,09			3.348.949,22	2,23
NTN-B 150535 (5,315000%)		0,09	0,00	0,10			22.367.859,53	14,90
NTN-B 150824 (7,620000%)		0,09	-0,00	0,09			3.371.683,36	2,25
NTN-B 150826 (5,510000%)		0,09	-0,00	0,09			26.283.726,60	17,50
Sub-total	0,39	0,09	-0,00		0,14	1,02	55.372.218,71	36,88

Artigo 7º I, Alínea b

Ativo	Volatilidade ⁽¹⁾	VaR ⁽²⁾	CVaR ⁽³⁾	BVaR ⁽⁴⁾	Sharpe	Rent.	Valor(R\$)	% Carteira
ITAÚ INSTITUCIONAL RENDA FIXA IRF-M FIC FI		1,48	0,09	0,01			13.630.815,78	9,08
SAFRA IMA FIC RENDA FIXA		2,26	0,00	0,21			495.075,29	0,33
BRADESCO INSTITUCIONAL FIC FI RF IMA-B TITULOS PUB		2,19	0,00	0,00			4.913,41	0,00
WESTERN ASSET IMA-B ATIVO FI RF		2,77	0,00	0,66			346.550,68	0,23
WESTERN ASSET IMA-B5 ATIVO FI RF		1,84	0,05	0,67			5.875.683,98	3,91
BB PREV IPCA III		0,37	0,00	0,37			881.636,65	0,59
FI CAIXA BRASIL 2024 IV TÍTULOS PÚBLICOS RF		0,37	0,00	2,11			1.705.525,11	1,14

EXTRATO CONSOLIDADO DE ATIVOS

Ativo	Volatilidade ⁽¹⁾	VaR ⁽²⁾	CVaR ⁽³⁾	BVaR ⁽⁴⁾	Sharpe	Rent.	Valor(R\$)	% Carteira
ITAU INSTITUCIONAL ALOCACAO DINAMICA RF FICFI		1,87	0,08	1,87			10.277.328,34	6,84
ITAU INSTITUCIONAIS LEGEND RF LP FIC FI		0,56	-0,00	0,56			1.602.632,01	1,07
Sub-total	1,35	1,48	0,23		-0,27	0,60	34.820.161,25	23,19

Artigo 7º III, Alínea a

Ativo	Volatilidade ⁽¹⁾	VaR ⁽²⁾	CVaR ⁽³⁾	BVaR ⁽⁴⁾	Sharpe	Rent.	Valor(R\$)	% Carteira
ITAÚ RENDA FIXA IMA-B ATIVO		2,19	0,00	0,22			80.170,74	0,05
FIC FI CAIXA NOVO BRASIL RF REF IMA-B LP		2,23	0,00	0,06			72.742,57	0,05
WESTERN ASSET RENDA FIXA ATIVO FI		0,59	0,01	0,59			4.548.353,94	3,03
ITAÚ INSTITUCIONAL GLOBAL DINÂMICO RF LP FIC FI		0,46	0,01	0,46			4.895.317,65	3,26
Sub-total	0,59	0,49	0,02		-0,04	0,94	9.596.584,90	6,39

Artigo 7º IV

Ativo	Volatilidade ⁽¹⁾	VaR ⁽²⁾	CVaR ⁽³⁾	BVaR ⁽⁴⁾	Sharpe	Rent.	Valor(R\$)	% Carteira
LETRA FINANCEIRA - BBDC - BCO BRADESCO SA 6,80% a.a		0,12	-0,00	0,13			4.830.655,12	3,22
Sub-total	0,36	0,12	-0,00		0,21	1,04	4.830.655,12	3,22

Renda Variável

Value-At-Risk: 7,23%

Artigo 8º I

Ativo	Volatilidade ⁽¹⁾	VaR ⁽²⁾	CVaR ⁽³⁾	BVaR ⁽⁴⁾	Sharpe	Rent.	Valor(R\$)	% Carteira
ITAU GOVERNANCA CORPORATIVA ACOES FI		6,78	0,01	0,56			225.094,13	0,15
FIA CAIXA SMALL CAPS ATIVO		10,80	0,01	0,10			237.341,27	0,16
VINCI SELECTION EQUITIES FIA		7,30	0,33	1,81			7.682.946,70	5,12
ITAU ACOES DUNAMIS FIC		7,32	0,34	3,23			7.689.647,94	5,12
ITAU INSTITUCIONAL ACOES PHOENIX FICFI		9,10	0,06	3,91			1.199.660,97	0,80
VINCI MOSAICO FIA		7,59	0,04	2,42			979.481,07	0,65
VINCI FATORIAL DINAMICO FIA		7,06	0,04	1,34			986.296,36	0,66
Sub-total	12,17	7,23	0,85		-0,39	-3,79	19.000.468,44	12,65

EXTRATO CONSOLIDADO DE ATIVOS

Investimentos Estruturados

Value-At-Risk: 4,90%

Artigo 10º I

Ativo	Volatilidade ⁽¹⁾	VaR ⁽²⁾	CVaR ⁽³⁾	BVaR ⁽⁴⁾	Sharpe	Rent.	Valor(R\$)	% Carteira
SAFRA S P REAIS PB FI MULTIMERCADO		6,46	0,47	5,51			12.716.071,74	8,47
Sub-total	10,80	6,46	0,47		0,06	1,63	12.716.071,74	8,47

Artigo 10º II

Ativo	Volatilidade ⁽¹⁾	VaR ⁽²⁾	CVaR ⁽³⁾	BVaR ⁽⁴⁾	Sharpe	Rent.	Valor(R\$)	% Carteira
VINCI CAPITAL PARTNERS III FIP MULTIESTRATÉGIA II		0,45	0,00	6,35			4.105.885,15	2,73
Sub-total	0,35	0,45	0,00		-3,05	-0,10	4.105.885,15	2,73

Investimentos no Exterior

Value-At-Risk: 4,24%

Artigo 9º II

Ativo	Volatilidade ⁽¹⁾	VaR ⁽²⁾	CVaR ⁽³⁾	BVaR ⁽⁴⁾	Sharpe	Rent.	Valor(R\$)	% Carteira
VINCI INTERNACIONAL FIC DE FI MULTIMERCADO - INVESTIMENTO NO EXTERIOR		4,65	-0,01	5,12			783.594,65	0,52
SYSTEMATICA BLUE TREND ADVISORY FIC FI MULTIMERCADO INVESTIMENTO EXTERIOR		5,19	-0,02	7,30			2.308.022,51	1,54
AXA WF FRAMLINGTON DIGITAL ECONOMY ADVISORY FIC FIA IE		9,39	0,09	7,79			1.762.847,64	1,17
AXA WF FRAMLINGTON ROBOTECH ADVISORY FIC FIA INVESTIMENTO NO EXTERIOR		10,16	0,05	9,03			1.261.807,19	0,84
J CHINA EQUITY DÓLAR ADVISORY FIC FIA INVESTIMENTO NO EXTERIOR		9,24	-0,01	9,88			681.841,71	0,45
MS GLOBAL OPPORTUNITIES ADVISORY FIC FIA INVESTIMENTO NO EXTERIOR		8,96	0,01	8,95			995.911,58	0,66
Sub-total	11,34	4,16	0,11		-0,09	-0,02	7.794.025,28	5,19

Artigo 9º III

Ativo	Volatilidade ⁽¹⁾	VaR ⁽²⁾	CVaR ⁽³⁾	BVaR ⁽⁴⁾	Sharpe	Rent.	Valor(R\$)	% Carteira
FIA CAIXA INSTITUCIONAL BDR NÍVEL I		5,80	0,02	0,61			1.111.451,23	0,74
SAFRA CONSUMO AMERICANO FIA BDR-NÍVEL I PB		5,99	0,01	8,37			755.036,52	0,50

EXTRATO CONSOLIDADO DE ATIVOS

Ativo	Volatilidade ⁽¹⁾	VaR ⁽²⁾	CVaR ⁽³⁾	BVaR ⁽⁴⁾	Sharpe	Rent.	Valor(R\$)	% Carteira
Sub-total	12,15	5,67	0,03		0,23	3,81	1.866.487,75	1,24

Fundos Imobiliários

Value-At-Risk: 0,04%

Artigo 11º

Ativo	Volatilidade ⁽¹⁾	VaR ⁽²⁾	CVaR ⁽³⁾	BVaR ⁽⁴⁾	Sharpe	Rent.	Valor(R\$)	% Carteira
KINEA II REAL ESTATE EQUITY FII		0,04	-0,00	2,34			58.219,70	0,04
Sub-total	0,83	0,04	-0,00		-1,46	-0,24	58.219,70	0,04


(1) Volatilidade anualizada do ativo no período (%)

(2) VaR (Value-at-Risk): 21 dias com 95% de confiança (%)

(3) Component VaR: contribuição no risco da carteira (%)

(4) BVaR (Benchmark-Value at Risk): 21 dias com 95% de confiança (%)

(5) Limite Política de Investimentos (%)



Instituto de Previdência dos Servidores Públicos do Município de Piracaia - PIRAPREV

RELATÓRIO DE GOVERNANÇA CORPORATIVA 2023

Piracaia, fevereiro de 2024.

Relatório de Governança Corporativa	Versão 01	Aprovação: 19 e 20/02/2024
Elaboração: Superintendência	Aprovação Conselho Administrativo e Fiscal	

Equipe Piraprev 2023

Superintendência

Claudia Leoncio da Silva – Superintendente
Márcia Soares da Cunha – Coordenadora Financeira
Sandra Cristina dos Santos – Coordenadora Administrativa e de Seguridade

Quadro Técnico

Ana Aparecida Moreira Pinto – Almoxarifado e Serviços Diversos
Dra. Anna Caroline Pacelli – Auxiliar de Seguridade e Responsável pela Consultoria Jurídica
Maria Fernanda Rodrigues da Silva – Auxiliar Administrativo
Robson Adão Martins Ribeiro – Auxiliar Financeiro

Conselho Administrativo

O Conselho Administrativo do Piraprev, em 2023 era composto pelos seguintes membros nomeados através dos Decretos nº 4.815 de 11 de dezembro de 2020, nº 4.856 de 10 de fevereiro de 2021, nº 5.035 de 21 de setembro de 2021, nº 5.050 de 26 de outubro de 2021, nº 5.198 de 06 de dezembro de 2022 e nº 5.259 de 08 de maio de 2023.

Servidores Eleitos pelo Funcionalismo

Cátia Grassetti do Nascimento Maioli
Fábio Araújo Piola
Tatiana Guimarães Moreira de Almeida

Representantes Indicados pelo Poder Executivo

Denise Fátima do Carmo - Titular
Lívia Silva Pereira - Titular
Tatiane Góes Almeida - Suplente

Representante Indicado pelo Poder Legislativo

Renata Suyama

Representante do IPSPMP–PIRAPREV Inativos e Pensionistas

Eliana Fátima de Paula Gomes da Silva

Conselho Fiscal

O Conselho Fiscal do Piraprev, em 2022, era composto pelos seguintes membros nomeados através dos Decretos nº nºs 4.815, de 11 de dezembro de 2020, 4.855 de 04 de fevereiro de 2021, 5.035 de 21 de setembro de 2021 e 5.198 de 06 de dezembro de 2022, nº 5.212 de 20 de janeiro de 2023 e nº 5.342 de 22 de novembro de 2023.

Servidores Eleitos pelo Funcionalismo

Emmanuela Motta Ferra Oliveira

Glauco Samuel Pavesi

Representantes Indicados pelo Poder Executivo

Susana Helena Peçanha Moraes Rossetti – Titular

Susana Regina da Silva Franco – Suplente

Representante Indicado pelo Poder Legislativo

Mônica Nascimento de Souza Fernandes

Representante do IPSPMP–PIRAPREV Inativos e Pensionistas

Andrea Gonçalves Rahal

Comitê de Investimentos

O Comitê de Investimentos do Piraprev, em 2023, era composto pelos seguintes membros, nomeados através da Portaria nº 11.686 de 22 de novembro de 2023.

Presidente

Claudia Leoncio da Silva - CP RPPS CGINV I e CPA-20 Valido até 06/2026

Membros

Alexandre Mendes da Cunha – CP RPPS CGINV I e CPA-20 Válido até 09/2026

Aline Aparecida de Souza Pinto – CP RPPS CGINV I e CPA-20 Válido até 11/2024

Osmar Giudice – CP RPPS CGINV I - CPA-10 e CPA-20 Valido até 03/2024

Robson Adão Martins Ribeiro – CP RPPS CGINV II e CPA-20 Válido até 11/2024

Sumário

I – APRESENTAÇÃO	5
II – IMAGEM INSTITUCIONAL	5
Pró-Gestão	5
Prêmios conquistados em 2023	5
ISP 2023	6
III – LEGISLAÇÃO E PROCEDIMENTOS	6
IV – ATIVIDADES DOS ÓRGÃOS COLEGIADOS	7
V – LICITAÇÕES.....	12
VII – GERENCIAMENTO DO CUSTEIO E CONTRATOS	13
VII – TREINAMENTOS E CAPACITAÇÕES EQUIPE	14
VIII – SEGURIDADE	16
IX – GESTÃO ORÇAMENTÁRIA E FINANCEIRA.....	17
X – POLÍTICA ANUAL DE INVESTIMENTOS	19
XI - GESTÃO DE INVESTIMENTOS	20
Cenário Macroeconômico - Retrospectiva do mercado financeiro em 2023	20
Invasões ao Congresso Nacional	20
Caso Americanas	20
Ano das recuperações judiciais	21
Guerra Israel-Hamas	21
Políticas Monetárias e inflação	21
Crise imobiliária na China	22
Crise e eleições na Argentina	23
A retrospectiva e o Futuro	24
Rentabilidade	24
Meta Atuarial.....	25
Fechamento da carteira em 30/12/2023.....	26
XII – CONTROLE INTERNO	27
Demais Receitas	27
Resultado da Execução Orçamentária – RECEITAS	27
Gestão de Investimentos	28
XIII – EDUCAÇÃO PREVIDENCIÁRIA	30
XIV - AVALIAÇÃO DO PLANEJAMENTO ESTRATÉGICO	32
XV – CANAIS DE COMUNICAÇÃO.....	33

I – APRESENTAÇÃO

A Unidade Gestora Única do Regime Próprio de Previdência Social do Município de Piracaia-SP, é a autarquia com personalidade jurídica de direito público, integrante da Administração Indireta, provida de autonomia administrativa e financeira, denominada Instituto de Previdência dos Servidores Públicos do Município de Piracaia - PIRAPREV, designada pela sigla IPSPMP - PIRAPREV, detentora do CNPJ nº 10.543.660/0001-72, com sede e foro no Município de Piracaia.

O Regime Próprio de Previdência Social do Município de Piracaia foi criado através da Lei Nº. 1746, de 07/03/1994, regulamentado em 28/01/2002 através da Lei Nº. 2098, migrando para autarquia através da Lei nº 2.522/2008. Atualmente, é regido pela Lei 2.912/2017, alterada pelas Leis nº. 2917/2017, 2.974/2018 e 3.106/2020.

O IPSPMP-PIRAPREV tem por finalidade essencial a administração, gerenciamento e operacionalização do RPPS municipal, incluindo a arrecadação e gestão própria dos fundos previdenciários, a concessão, o pagamento e a manutenção do rol dos benefícios previstos na lei. Abrange servidores efetivos ativos, inativos e pensionistas da Prefeitura, Câmara Municipal e da autarquia IPSPMP PIRAPREV.

II – IMAGEM INSTITUCIONAL

Pró-Gestão

O IPSPMP-PIRAPREV conquistou em outubro de 2023 a certificação Nível II no Programa Pro-Gestão RPPS, por ter atingido o nível de aderência, distribuídas nas suas três dimensões: controles internos, governança corporativa e educação previdenciária.

Prêmios conquistados em 2023

2º Lugar no Prêmio Destaque Brasil de Investimentos - Pela Associação Brasileira de Instituições de Previdência Estaduais e Municipais – ABIPEM (Categoria até 1.000 ativos)

7º Lugar no Prêmio Destaque Brasil de Governança Previdenciária - Pela Associação Brasileira de Instituições de Previdência Estaduais e Municipais – ABIPEM (RPPS de Médio Porte)

8º Lugar no Prêmio Destaque Brasil de Responsabilidade Previdenciária - Pela Associação Brasileira de Instituições de Previdência Estaduais e Municipais – ABIPEM (Categoria de 2.000 a 501 segurados)

10º lugar no 14º Prêmio Nacional de Boas Práticas de Gestão Previdenciária categoria médio porte - pela ANEPREM - Associação Nacional de Entidades de Previdência de Estados e Municípios.

ISP 2023

O PIRAPREV manteve a nota “B” no Indicador de Situação Previdenciária – ISP, da Secretaria de Previdência, que avalia os quesitos: Índice de Regularidade, Índice de envio de informações, Índice de Gestão, Classificação em Gestão e Transparência, Índice de Suficiência financeira, Índice de acumulação de recursos, Classificação em finanças e liquidez, Índice de Cobertura Previdenciária e Classificação em atuária.

Obtivemos 5 notas “A”, 1 nota “B” e 3 notas “C”, sendo as notas B e C provenientes de ausência ou incorreção de informações encaminhadas pelo ente ao SICONFI.

ENTE	ÍNDICE DE REGULARIDADE	ÍNDICE ENVIO DE INFORMAÇÕES	ÍNDICE DE GESTÃO	CLASSIFICAÇÃO EM GESTÃO E TRANSPARÊNCIA	ÍNDICE DE SUFICIÊNCIA FINANCEIRA	ÍNDICE ACUMULAÇÃO DE RECURSOS	CLASSIFICAÇÃO EM FINANÇAS E LIQUIDEZ	ÍNDICE DE COBERTURA PREVIDENCIÁRIA	CLASSIFICAÇÃO EM ATUÁRIA	INDICADOR DE SITUAÇÃO PREVIDENCIÁRIA	PERFIL ATUARIAL	Nota
PIRACAIA - SP	A	A	B	A	C	C	C	A	A	B	III	8,05

III – LEGISLAÇÃO E PROCEDIMENTOS

Em 2023 não houve alterações na legislação previdenciária do PIRAPREV – Lei nº 2.912/2017.

Houve a edição de Atos Normativos que estabelecem procedimentos a serem seguidos pelos aposentados, pensionistas e servidores públicos municipais:

- Ato Normativo nº 01/2023 de 16/08/2023 – Aprova, em cumprimento à deliberação do Conselho Administrativo do Instituto, a Política de Segurança da Informação do Instituto de Previdência dos Servidores Públicos do Município de Piracaia PIRAPREV.
- Ato Normativo nº 02/2023 de 11/09/2023 – Institui o Programa de Educação Previdenciária do Instituto de Previdência dos Servidores Públicos do Município de Piracaia – PIRAPREV.

IV – ATIVIDADES DOS ÓRGÃOS COLEGIADOS

Reuniões do Comitê de Investimentos – Principais decisões	
1ª Ordinária 12/01/2023	<ul style="list-style-type: none">- Análise de cenário macroeconômico referente ao mês de Dezembro de 2022;- Análise das aplicações da carteira da autarquia referente ao mês de Dezembro e;- Decisão de recomendação de alocação das novas receitas até a próxima reunião.
Extraordinária 16/01/2023	<ul style="list-style-type: none">- Sugestão de compra e decisão de liquidação de Letra Financeira classe Sênior.
2ª Ordinária 13/02/2023	<ul style="list-style-type: none">- Análise de cenário macroeconômico referente ao mês de Janeiro de 2023;- Análise das aplicações da carteira da autarquia referente ao mês de Janeiro de 2023;- Decisão de recomendação de alocação das novas receitas;- Reunião com a Vinci Partners para atualização do portfólio do fundo Vinci Capital Partners IV.
3ª Ordinária 13/03/2023	<ul style="list-style-type: none">- Análise de cenário macroeconômico referente ao mês de Fevereiro de 2023;- Análise das aplicações da carteira da autarquia referente ao mês de Fevereiro de 2023;- Decisão de recomendação de alocação de novas receitas.
4ª Ordinária 13/04/2023	<ul style="list-style-type: none">- Alteração no Regimento Interno do Comitê de Investimentos;- Análise de cenário macroeconômico referente ao mês de Março de 2023;- Análise das aplicações da carteira da autarquia referente ao mês de Março de 2023;- Decisão de recomendação de alocação de novas receitas e investidura em novos ativos.
5ª Ordinária 11/05/2023	<ul style="list-style-type: none">- Apresentação de cenário macroeconômico do mês de Abril de 2023;- Análise da composição de ativos e das respectivas rentabilidades da carteira do PIRAPREV referente ao mês de Abril de 2023;- Apresentação de representante da KINEA investimentos conjuntamente com o Itaú Unibanco;- Decisão de recomendação de investimento em novos ativos.
Extraordinária 30/05/2023	<ul style="list-style-type: none">- Sugestão de compra e decisão de liquidação de ativo de Renda Fixa.
6ª Ordinária 19/06/2023	<ul style="list-style-type: none">- Assinatura de documentações pendentes e considerações sobre a premiação da ABIPEM;- Apresentação de cenário macroeconômico do mês de Maio de 2023;- Análise da composição de ativos e das respectivas rentabilidades da carteira do PIRAPREV referente ao mês de Maio de 2023;- Decisão de recomendação de alocação das novas receitas durante o mês.
7ª Ordinária 12/07/2023	<ul style="list-style-type: none">- Assinatura de documentações pendentes; apresentação de cenário macroeconômico do mês de Junho de 2023;- Análise da composição de ativos e das respectivas rentabilidades da carteira do PIRAPREV referente ao mês de Junho de 2023;- Decisão de recomendação de alocação das novas receitas durante o mês.
Extraordinária 21/07/2023	<ul style="list-style-type: none">- Análise e decisão de alocação em novo fundo de investimento de estratégia pré-fixado.
8ª Ordinária 15/08/2023	<ul style="list-style-type: none">- Assinatura de documentações pendentes;- Apresentação de cenário macroeconômico do mês de Julho de 2023;- Análise da composição de ativos e das respectivas rentabilidades da carteira do

	<p>PIRAPREV referente ao mês de Julho de 2023;</p> <ul style="list-style-type: none"> - Decisão de recomendação de alocação das novas receitas durante o mês.
<p>9ª Ordinária 14/09/2023</p>	<ul style="list-style-type: none"> - Assinatura de documentações pendentes; - Apresentação de cenário macroeconômico nacional e internacional do mês de agosto de 2023; - Análise da composição de ativos e das respectivas rentabilidades da carteira do PIRAPREV referente ao mês de agosto de 2023; - Decisão de recomendação de alocação das novas receitas durante o mês.
<p>10ª Ordinária 11/10/2023</p>	<ul style="list-style-type: none"> - Assinatura de documentações pendentes; - Apresentação de cenário macroeconômico nacional e internacional do mês de setembro de 2023; - Análise da composição de ativos e das respectivas rentabilidades da carteira do PIRAPREV referente ao mês de setembro de 2023; - Decisão de recomendação de alocação das novas receitas durante o mês.
<p>11ª Ordinária 13/11/2023</p>	<ul style="list-style-type: none"> - Assinatura de documentações pendentes; - Elaboração da minuta da Política de Investimentos para o exercício de 2024; - Apresentação de cenário macroeconômico nacional e internacional do mês de outubro de 2023; - Análise da composição de ativos e das respectivas rentabilidades da carteira do PIRAPREV referente ao mês de outubro de 2023; - Decisão de recomendação de alocação das novas receitas durante o mês.
<p>12ª Ordinária 12/12/2023</p>	<ul style="list-style-type: none"> - Assinatura de documentações pendentes; - Apresentação de cenário macroeconômico nacional e internacional do mês de novembro de 2023; - Análise da composição de ativos e das respectivas rentabilidades da carteira do PIRAPREV referente ao mês de novembro de 2023; - Decisão de recomendação de alocação das novas receitas durante o mês; - Seleção de fundo para pagamento de benefícios no ano de 2024.

Reuniões do Conselho Administrativo - Principais decisões	
<p>1ª Ordinária 17/01/2023</p>	<ul style="list-style-type: none"> - Apresentação do Cenário Macroeconômico de Dezembro de 2022; - Apresentação da posição de ativos e enquadramento da Carteira de Investimentos do Piraprev, no site da LDB e aprovação das indicações do Comitê de Investimentos; - Apreciação e aprovação dos atos de concessão de Aposentadorias; - Demonstração do Resumo das Receitas e Despesas de 2022; - Certificação Profissional.
<p>2ª Ordinária 14/02/2023</p>	<ul style="list-style-type: none"> - Certificação Profissional; - Apreciação e aprovação dos atos de concessão de aposentadorias e pensão; - Apreciação e aprovação dos processos licitatórios; - Apresentação do Cenário Macroeconômico de Janeiro de 2023; - Apresentação do da posição de ativos e enquadramento da Carteira de investimentos do Piraprev no site da LDB e aprovação das indicações do Comitê de Investimentos.

Extraordinária 01/03/2023	- Apreciação e aprovação do Relatório de Avaliação Atuarial e Plano de equacionamento do déficit.
3ª Ordinária 14/03/2023	- Apresentação do Cenário Macroeconômico de Fevereiro de 2023; - Apresentação da posição de ativos e enquadramento da Carteira de Investimentos do Piraprev, no site da LDB e aprovação das indicações do Comitê de Investimentos; - 5º Congresso Brasileiro de Investimentos dos RPPS; - Realocação de valores;
4ª Ordinária 27/04/2023	- Certificação Profissional; - Apreciação e aprovação dos atos de concessão de aposentadorias e pensão; - Apreciação e aprovação dos processos licitatórios; - Apresentação do Cenário Macroeconômico de Março de 2023; - Apresentação da posição de ativos e enquadramento da Carteira de Investimentos do Piraprev, no site da LDB e aprovação das indicações do Comitê de Investimentos; - Apresentação e Aprovação dos Balanços orçamentário, financeiro e patrimonial do Piraprev referente ao exercício 2022.
5ª Ordinária 16/05/2023	- Premiação Nacional da ABIPEM; - Apreciação e aprovação dos atos de concessão de aposentadorias e pensão; - Apreciação e aprovação dos processos licitatórios; - Apresentação do Cenário Macroeconômico de Abril de 2023; - Apresentação da posição de ativos e enquadramento da Carteira de Investimentos do Piraprev, no site da LDB e aprovação das indicações do Comitê de Investimentos; - Apreciação e aprovação do Relatório de Governança, referente ao exercício 2022;
6ª Ordinária 20/06/2023	- Apreciação e aprovação dos atos de concessão de aposentadorias e pensão; - Apreciação e aprovação dos processos licitatórios; - Apresentação do Cenário Macroeconômico de Maio de 2023; - Apresentação da posição de ativos e enquadramento da Carteira de Investimentos do Piraprev, no site da LDB e aprovação das indicações do Comitê de Investimentos;
7ª Ordinária 18/07/2023	- Apreciação e aprovação dos atos de concessão de aposentadorias e pensão; - Apreciação e aprovação dos processos licitatórios; - Apresentação do Cenário Macroeconômico de Junho de 2023; - Apresentação da posição de ativos e enquadramento da Carteira de Investimentos do Piraprev, no site da LDB e aprovação das indicações do Comitê de Investimentos; - Renovação da Certificação Pró-Gestão; - Evento EXPERT XP.
8ª Ordinária 16/08/2023	- Apresentação do Cenário Macroeconômico de Julho de 2023; - Apresentação da posição de ativos e enquadramento da Carteira de Investimentos do Piraprev, no site da LDB e aprovação das indicações do Comitê de Investimentos; - Apreciação e aprovação dos atos de concessão de aposentadorias; - Apresentação e aprovação da nova versão da Política de Segurança da Informação; - Aprovação da proposta orçamentária anual para 2024; - Apresentação e aprovação do programa de Educação Previdenciária.
9ª Ordinária 19/09/2023	- Apresentação do Cenário Macroeconômico de Agosto de 2023; - Apresentação da posição de ativos e enquadramento da Carteira de Investimentos do Piraprev, no site da LDB e aprovação das indicações do Comitê de Investimentos; - Apreciação e aprovação dos atos de concessão de aposentadoria; - Apreciação e aprovação de processo licitatório. - Informe sobre auditoria In loco do Tribunal de Contas do Estado.

<p>10ª Ordinária 17/10/2023</p>	<ul style="list-style-type: none"> - Apreciação e aprovação dos atos de concessão de aposentadorias e pensão; - Apreciação e aprovação dos processos licitatórios; - Apresentação do Cenário Macroeconômico de Setembro de 2023; - Apresentação da posição de ativos e enquadramento da Carteira de Investimentos do Piraprev, no site da LDB e aprovação das indicações do Comitê de Investimentos; - Informe sobre as contribuições atrasadas do ente, referente a custeio Patronal e aportes; - Informe sobre auditoria In loco do Instituto Totum para verificação dos itens necessários para a certificação no nível II do Pró-Gestão; - Informe sobre o E-Social.
<p>11ª Ordinária 14/11/2023</p>	<ul style="list-style-type: none"> - Apresentação e aprovação da Minuta da Política de Investimentos para o ano 2024; - Apresentação do Cenário Macroeconômico de Outubro de 2023; - Apresentação da posição de ativos e enquadramento da Carteira de Investimentos do Piraprev, no site da LDB e aprovação das indicações do Comitê de Investimentos; - Informe sobre as contribuições atrasadas do ente, referente a custeio Patronal e aportes; - Apreciação e aprovação dos atos de concessão de aposentadorias; - Apreciação e aprovação de processo licitatório; - Contratação em caráter de emergência para restauração e conserto do telhado.
<p>12ª Ordinária 13/12/2023</p>	<ul style="list-style-type: none"> - Apresentação do Cenário Macroeconômico de Novembro de 2023; - Apresentação da posição de ativos e enquadramento da Carteira de Investimentos do Piraprev, no site da LDB e aprovação das indicações do Comitê de Investimentos; - Informe sobre as contribuições atrasadas do ente, referente a custeio Patronal e aportes; - Apreciação e aprovação dos atos de concessão de aposentadorias; - Apreciação e aprovação dos processos licitatórios; - Apresentação do relatório do agente de fiscalização do Tribunal de Contas de Estado de São Paulo, referente ao exercício 2022 e as alegações de defesa do Piraprev.

<p align="center">Reuniões Conselho Fiscal – Principais decisões</p>	
<p>1ª Ordinária 18/01/2023</p>	<ul style="list-style-type: none"> - Observação dos processos de aposentadorias; - Análise da Política de Aplicação de Receitas através de vistas ao relatório da Consultoria Especializada LDB do mês de Dezembro; - Análise ao Balancete de Receita.
<p>2ª Ordinária 28/02/2023</p>	<ul style="list-style-type: none"> - Observação dos processos de aposentadorias; - Análise da Política de Aplicação de Receitas através de vistas ao relatório da Consultoria Especializada LDB do mês de Janeiro; - Análise ao Balancete de Receita;
<p>3ª Ordinária 15/03/2023</p>	<ul style="list-style-type: none"> - Observação dos processos de aposentadorias; - Análise da Política de Aplicação de Receitas através de vistas ao relatório da Consultoria Especializada LDB do mês de Fevereiro; - Certificado de Regularidade Previdenciária; - Adequação do SIAFIC.

<p>4ª Ordinária 27/04/2023</p>	<ul style="list-style-type: none"> - Observação dos processos de aposentadorias; - Análise da Política de Aplicação de Receitas através de vistas ao relatório da Consultoria Especializada LDB do mês de Março; - Análise ao Balancete de Receita; - Apresentação dos Balanços Patrimonial, Financeiro, Orçamentário e Econômico, referente ao exercício 2022.
<p>5ª Ordinária 17/05/2023</p>	<ul style="list-style-type: none"> - Observação dos processos de aposentadorias; - Análise da Política de Aplicação de Receitas através de vistas ao relatório da Consultoria Especializada LDB do mês de Abril; - Análise ao Balancete de Receita; - Apresentação do Relatório de Governança exercício 2022.
<p>6ª Ordinária 21/06/2023</p>	<ul style="list-style-type: none"> - Relatório de Governança exercício 2022; - Análise da Política de Aplicação de Receitas através de vistas ao relatório da Consultoria Especializada LDB do mês de Maio; - Análise ao Balancete de Receita; - Premiação Nacional da ABIPEM;
<p>7ª Ordinária 19/07/2023</p>	<ul style="list-style-type: none"> - Observação dos processos de aposentadorias e pensão; - Análise de Pedidos de Abono de Permanência; - Análise da Política de Aplicação de Receitas através de vistas ao relatório da Consultoria Especializada LDB do mês de Junho; - Análise ao Balancete de Receita.
<p>8ª Ordinária 17/08/2023</p>	<ul style="list-style-type: none"> - Observação dos processos de aposentadorias; - Análise de Pedidos de Abono de Permanência; - Análise da Política de Aplicação de Receitas através de vistas ao relatório da Consultoria Especializada LDB do mês de Julho; - Análise ao Balancete de Receita.
<p>9ª Ordinária 20/09/2023</p>	<ul style="list-style-type: none"> - Observação dos processos de aposentadorias; - Análise da Política de Aplicação de Receitas através de vistas ao relatório da Consultoria Especializada LDB do mês de Agosto; - Análise ao Balancete de Receita.
<p>10ª Ordinária 18/10/2023</p>	<ul style="list-style-type: none"> - Observação dos processos de aposentadorias e pensão; - Análise da Política de Aplicação de Receitas através de vistas ao relatório da Consultoria Especializada LDB do mês de Setembro; - Análise ao Balancete de Receita.
<p>11ª Ordinária 16/11/2023</p>	<ul style="list-style-type: none"> - Observação dos processos de aposentadorias; - Análise e aprovação da Política de Investimentos para o exercício de 2024; - Análise da Política de Aplicação de Receitas através de vistas ao relatório da Consultoria Especializada LDB do mês de Outubro; - Análise ao Balancete de Receita.
<p>12ª Ordinária 14/12/2023</p>	<ul style="list-style-type: none"> - Observação dos processos de aposentadorias; - Análise da Política de Aplicação de Receitas através de vistas ao relatório da Consultoria Especializada LDB do mês de Novembro; - Análise ao Balancete de Receita.

V – LICITAÇÕES

DISPENSA DE LICITAÇÃO			
Processo/Data	Lei Nº	Objeto	Valor
01/2023 10/01/2023	8666/93	Prestação de serviços de vedação em cobertura de vidro temperado instalada nas dependências do IPSPMP – PIRAPREV	R\$ 1.890,00
02/2023 16/01/2023	8666/93	Prestação de serviços de remoção e instalação de película de proteção solar na cobertura de vidro instalada nas dependências do IPSPMP – PIRAPREV	R\$ 1.400,00
03/2023 03/03/2023	8666/93	Aquisição de material de limpeza e copa	R\$ 4.583,18
04/2023 13/03/2023	8666/93	Aquisição de filtros (refis) para os aparelhos purificadores de água da sede do PIRAPREV	R\$ 550,00
05/2023 21/03/2023	8666/93	Aquisição de materiais de escritório	R\$ 2.493,30
06/2023 21/03/2023	8666/93	Aquisição de toners para uso do PIRAPREV	R\$ 1.300,00
07/2023 03/04/2023	8666/93	Aquisição de Licenças de Softwares de Segurança-Antivírus	R\$ 2.534,40
08/2023 12/04/2023	8666/93	Aquisição de liquidificador para copa do PIRAPREV	R\$ 230,00
09/2023 19/04/2023	8666/93	Aquisição de uniforme para colaboradora de serviços gerais	R\$ 520,00
10/2023 24/04/2023	8666/93	Aquisição de bandeiras oficiais para manter hasteadas no PIRAPREV	R\$ 750,00
11/2023 19/05/2023	8666/93	Contratação de empresa especializada para prestação de serviços técnicos de perícias médicas e serviços correlatos	R\$ 12.000,00
12/2023 26/05/2023	14.133/21	Contratação de Sociedade de Advogados ou Escritório de Advocacia para prestar serviços em nome do IPSPMP – PIRAPREV	R\$ 16.200,00
13/2023 12/07/2023	8666/93	Contratação de empresa especializada para prestação de serviços de manutenção preventiva de aparelhos de ar condicionado	R\$ 1.500,00
14/2023 14/07/2023	14.133/21	Contratação de empresa especializada para certificação do IPSPMP – PIRAPREV no Pró-Gestão RPPS, nível II	R\$ 7.575,00
15/2023 29/08/2023	8666/93	Contratação de empresa seguradora para prevenção e segurança dos bens patrimoniais móveis e imóveis do IPSPMP – PIRAPREV	R\$ 998,27

16/2023 06/09/2023	14.133/21	Contratação de empresa especializada na prestação de serviços contábeis no âmbito da Administração Pública, aplicada a Regime Próprio de Previdência Social	R\$ 56.400,00
17/2023 19/09/2023	8666/93	Contratação de empresa especializada em fornecimento diário de pesquisas em formato de recorte eletrônico e publicações no diário oficial da União e dos Estados de interesse do IPSPMP – PIRAPREV, pelo período de 12 (doze) meses	R\$ 1.896,00
18/2023 17/11/2023	8666/93	Contratação de empresa seguradora para prevenção e segurança do veículo oficial do IPSPMP – PIRAPREV	R\$ 2.750,05
VALOR TOTAL			R\$ 115.570,20

PREGÃO PRESENCIAL			
Processo/Data	Lei N°	Objeto	Valor
01/2023 06/11/2023	14.133/21	Contratação de instituição bancária para o processamento da totalidade da folha de pagamento dos empregados/servidores ativos, inativos e pensionistas do IPSPMP – PIRAPREV	Deserta

VII – GERENCIAMENTO DO CUSTEIO E CONTRATOS

Processo	Objeto	Empresa	Valor R\$	Vigência
07/2019	Contratação de empresa especializada em prestação de serviços de comunicação	FIBER UP Telecom - Eireli	1.260,00	10/03/2024
24/2019	Contratação de empresa especializada em prestação de consultoria financeira	LDB Consultoria Financeira	19.644,00	27/09/2024
25/2019	Contratação de empresa especializada em armazenamento, manutenção restauração de cópia de segurança dos dados armazenados no servidor.	Adriano José Toledo Bueno ME - Vértice-it Serviços de Informática	9.096,00	18/10/2024
27/2019	Contratação de empresa especializada em sistema operacional Windows Server para manutenção mensal	Adriano José Toledo Bueno ME - Vértice-it Serviços de Informática	19.875,00	18/10/2024
32/2019	Contratação de assessoria atuarial	Actuarial - Assessoria e Consultoria Atuarial LTDA	20.736,00	27/12/2024
15/2020	Hospedagem de Site e E-mails	Locaweb Serv. Internet S.A	120,00	10/07/2024

23/2020	Locação de software para Ponto Digital, incluindo suporte técnico.	Camptécnica Com. de Relógios de Ponto Ltda.	2.196,00	26/10/2024
24/2020	Contratação de empresa especializada para manutenção e alimentação do website	BR Design Studio	10.080,00	08/11/2024
20/2021	Contratação de empresa especializada para a conversão e interpolação de dados, implantação, cessão de direitos de uso de sistema informatizado.	Tecnopublica	75.924,00	01/02/2024
01/2021	Contratação de serviço SAAS para operacionalização da compensação financeira entre Regime Geral e Regime Próprio Inexigibilidade	DATAPREV	3.600,00	02/01/2024
21/2021	Contratação de empresa para licença de uso de sistema composto por gestão previdenciária e simulação web	Four Info Desenvolvimento De Software Ltda. Epp.	11.924,00	29/03/2024
VALOR TOTAL			R\$ 174.455,00	

VII – TREINAMENTOS E CAPACITAÇÕES EQUIPE

Anna Caroline Pacelli - Auxiliar de Seguridade e Consultora Jurídica

- Pós-Graduação lato sensu em Direito da Seguridade Social – Previdenciário e Prática Previdenciária, com carga horária total de 360 horas – 14/02/2023;
- Curso Nova Lei de Licitações e Contratos: aspectos gerais e pontos de atenção, realizado pela Escola Nacional de Administração Pública – ENAP, com carga horária de 40 horas – 08/02 a 06/03/2023;
- Participação COMPREV na prática, realizado durante o 5º Congresso Brasileiro de Investimentos dos RPPS e 12º Congresso Estadual da ASSIMPASC, com carga horária de 16 horas – 08 a 10/03/2023;
- 5º Congresso Brasileiro de Investimentos dos RPPS e 12º Congresso Estadual da ASSIMPASC, com carga horária de 16 horas – 08 a 10/03/2023;
- Palestra Previdência Municipal, realizada no canal da Escola Paulista de Contas Públicas, com carga horária de 1h – 29/03/2023.

Claudia Leoncio da Silva – Superintendente

- Certificação Profissional da Secretária de Previdência - SPREV. Certificação dos dirigentes do órgão ou entidade gestora do RPPS. Nível: Intermediário. Instituto Totum – 17/01/2023 – Válido até 17/01/2027;
- Certificação Profissional da Secretária de Previdência - SPREV. Certificação do responsável pela gestão dos recursos e membros do comitê de investimentos do RPPS. Nível: Básico. Instituto Totum – 30/01/2023 – Válido até 30/01/2027;
- Visita Técnica na sede da XP Investimentos, com carga horária de 08h – 01/02/2023;
- 5º Congresso Brasileiro de Investimentos dos RPPS e 12º Congresso Estadual da ASSIMPASC, com carga horária de 16 horas – 08 a 10/03/2023;
- Palestra “Previdência Municipal”, realizada pela Escola Paulista de Contas Públicas, com carga horária de 01 hora – 27/03/2023;
- 56º Congresso Nacional da ABIPEM, com carga horária de 16 horas – 14 a 16/06/2023;
- Curso CPA-20, realizado pela ANBIMA – 30/06/2023;
- Renovação da Certificação ANBIMA - CPA 20 – 30/06/2023 – válido até 30/06/2026.

Marcia Soares da Cunha - Coordenadora Financeira

- Certificação Profissional da Secretária de Previdência - SPREV. Certificação dos dirigentes do órgão ou entidade gestora do RPPS. Nível: Básico. Instituto Totum – 04/04/2023 – Válido até 04/04/2027;
- Palestra “Live – Controle Interno: Fiscalizações Operacionais e acompanhamento de Políticas Públicas”, realizada pelo canal da Escola Paulista de Contas Públicas, com carga horária de 2h – 30/06/2023;

Maria Fernanda Rodrigues da Silva – Auxiliar Administrativo

- Curso Critérios do Certificado de Regularidade Previdenciária – CRP, realizado pela Escola Nacional de Administração Pública – Enap, com carga horária de 30 horas – 28/12/2022 a 16/01/2023;
- Curso Nova Lei de Licitações e Contratos: aspectos gerais e pontos de atenção, realizado pela Escola Nacional de Administração Pública – Enap, com carga horária de 40 horas – 09/01 a 07/02/2023;
- 56º Congresso Nacional da ABIPEM, com carga horária de 16 horas – 14 a 16/06/2023.

Robson Adão Martins Ribeiro - Auxiliar Financeiro

- Visita Técnica na sede da XP Investimentos, com carga horária de 08h – 01/02/2023;
- 5º Congresso Brasileiro de Investimentos dos RPPS e 12º Congresso Estadual da ASSIMPASC, com carga horária de 16 horas – 08 a 10/03/2023;
- Certificado Profissional Google Data Analytics (PT) – 23/04/2023

Sandra Cristina dos Santos - Coordenadora Administrativa e de Seguridade

- Certificação Profissional da Secretária de Previdência - SPREV. Certificação dos dirigentes do órgão ou entidade gestora do RPPS. Nível: Intermediário. Instituto Totum – 02/02/2023 – Válido até 02/02/2027;
- Participação COMPREV na prática, realizado durante o 5º Congresso Brasileiro de Investimentos dos RPPS e 12º Congresso Estadual da ASSIMPASC, com carga horária de 16 horas – 08 a 10/03/2023;
- 5º Congresso Brasileiro de Investimentos dos RPPS e 12º Congresso Estadual da ASSIMPASC, com carga horária de 16 horas – 08 a 10/03/2023;
- Curso Formação de Agentes de Contratação, pregoeiros e comissão de contratação, realizado pela CLG treinamento profissional, com carga horária de 24 horas – 15 e 16/05/2023;
- 56º Congresso Nacional da ABIPEM, com carga horária de 16 horas – 14 a 16/06/2023;

VIII – SEGURIDADE

- **Atualização da base cadastral da Avaliação Atuarial 2023** com base nos dados previdenciários e financeiros;
- **Implantação do Simulador de Aposentadoria no Site – FourInfo;**
- **Novos requerimentos de COMPREV** para o RGPS e RPPS;
- **Perícias presenciais** para avaliar os processos de licença saúde da Prefeitura, encaminhados pelo ente para aposentadoria por incapacidade permanente para o trabalho;
- **Perícias presenciais para manutenção das aposentadorias por incapacidade permanente para o trabalho**, de acordo com §9º do Artigo 45 da Lei 2.912/2017.
- **Ampla Projeção de Aposentadorias 2023**, entregue durante os encontros para Educação Previdenciária.

Benefícios concedidos em	2022	2023
Aposentadoria por Tempo de Contribuição	15	16
Aposentadoria Voluntária por idade	07	06
Pensões	06	05
Incapacidade	03	04
Compulsória	01	00
Total benefícios no ano	32	31
Total de Aposentados	186	210
Total de Pensionistas	42	46
Total geral	228	256

IX – GESTÃO ORÇAMENTÁRIA E FINANCEIRA

RESUMO RECEITAS 2023 (+)	
CONTRIBUIÇÕES	(R\$)
Contribuição Servidor Ativo PMP	R\$ 5.287.463,20
Contribuição Servidor Ativo CMP	R\$ 118.765,62
Contribuição Servidor Ativo PIRAPREV	R\$ 14.295,62
<u>Total Contribuição Servidores Ativos</u>	R\$ 5.420.524,44
Contribuição Servidor Inativo PMP	R\$ 29.464,45
Total Contribuição - Servidor	R\$ 5.449.988,89
RECEITA PATRIMONIAL	(R\$)
Renda Fixa (Cupons, Títulos, Proventos)	R\$ 4.188,96
Renda Variável (Proventos e Amortizações)	R\$ 8.273,49
Total Receita Patrimonial	R\$ 12.462,45
OUTRAS RECEITAS CORRENTES	(R\$)
Restituições	R\$ 5.350,84
Compensação Previdenciária	R\$ 166.511,24
Total Outras Receitas	R\$ 171.862,08
CONTRIBUIÇÕES - INTRA OFSS	(R\$)
Contribuição Patronal Ativo PMP	R\$ 4.341.065,11
Contribuição Patronal Ativo CMP	R\$ 127.249,38
Contribuição Patronal Ativo PIRAPREV	R\$ 15.316,95
<u>Total Contribuição Patronal Ativos</u>	R\$ 4.483.631,44
Contribuição Patronal Inativo PMP	R\$ 29.465,00
Multa e Juros	R\$ 52.048,78
Total Contribuição - Patronal	R\$ 4.565.145,22
DEMAIS RECEITAS - INTRA OFSS	(R\$)
Aporte PMP	R\$ 2.974.591,05
Aporte CMP	R\$ 75.673,53
Aporte PIRAPREV	R\$ 8.987,15
<u>Total Aporte Ativos</u>	R\$ 3.059.251,73
Aporte Inativos	R\$ 13.798,55
Multa e Juros	R\$ 31.064,29
Atualização Monetária	R\$ 2.754,47
Total Contribuição - Aporte	R\$ 3.106.869,04
RECEITAS EXTRA-ORÇAMENTÁRIAS	(R\$)
Variação Financeira - Renda Fixa	R\$ 11.121.020,74
Variação Financeira - Renda Variável	R\$ 13.393.700,73
Total Variações Financeiras	R\$ 24.514.721,47
TOTAL RECEITAS + VARIAÇÕES POSITIVAS	R\$ 37.821.049,15

RESUMO DESPESAS 2023 (-)	
CUSTEIO DO REGIME	(R\$)
Vencimentos e Vantagens - Ativos PIRAPREV	R\$ 165.729,46
Obrigações Patronais - Ativos PIRAPREV	R\$ 14.296,03
Vencimentos e Vantagens - Cedidos	R\$ 172.043,75
Material de Consumo	R\$ 14.850,53
Serviços de Consultoria	R\$ 52.278,34
Outros Serviços 3° - Pessoa Física	R\$ 107.646,14
Outros Serviços 3° - Pessoa Jurídica	R\$ 125.925,11
Serviços de Tecnologia da Informação	R\$ 134.976,09
Sentenças Judiciais	R\$ 0,00
Aporte - Ativos PIRAPREV	R\$ 8.987,15
Equipamento e Material Permanente	R\$ 230,03
Total Custeio do Regime	R\$ 796.962,63
APOSNTADORIAS E REFORMAS	(R\$)
Aposentadorias	R\$ 7.354.472,25
Pensões	R\$ 1.254.153,55
Sentenças Judiciais	R\$ 0,00
Compensação Previdenciária	R\$ 15.670,83
Total Aposentadorias e Reformas	R\$ 8.624.296,63
VARIAÇÕES FINANCEIRAS	(R\$)
Variação Financeira - Renda Fixa	R\$ 156.624,23
Variação Financeira - Renda Variável	R\$ 5.974.834,76
Total Variações Financeiras	R\$ 6.131.458,99
TOTAL DESPESAS + VARIAÇÕES NEGATIVAS	R\$ 15.552.718,25

Resumo Geral - Receitas x Despesas

Resultado Financeiro			
Total Receitas + Variações	R\$ 37.821.049,15	Total Despesas + Variações	R\$ 15.552.718,25
Disponibilidade de Caixa	R\$ 15.228,76	Restos a Pagar 2022	R\$ 15.554,05
Total	R\$ 37.836.277,91	Total	R\$ 15.568.272,30
TOTAL GERAL	SUPERÁVIT FINANCEIRO (+) R\$ 22.268.005,61		

As despesas do RPPS no ano de 2023 perfizeram um montante percentual das receitas em 2023 na ordem de 41,15 %, que resultou num superávit financeiro de R\$ 22.268.005,61, isto, considerando as variações financeiras positivas e negativas.

Taxa de Administração - Limites e Utilização

CÁLCULO LIMITE TAXA DE ADMINISTRAÇÃO DE 2023	
Total Base de Cálculo 2022 - Ativos EXCLUSIVAMENTE	R\$ 33.453.965,94
Percentual Limite Taxa (Lei Complementar 115/2021)	3,00%
Limite da Taxa de Administração	R\$ 1.003.618,98
Suplementação Superávit Financeiro - NÃO HOUVE	R\$ 0,00
Suplementação + Taxa de Administração	R\$ 1.003.618,98
Custeio Administrativo 2023	(-) R\$ 796.962,63
Percentual Limite Taxa Utilizado	2,38%
RESULTADO CUSTEIO ADMINISTRATIVO	SOBRA DE CUSTEIO 2023 (+) R\$ 206.656,35

BASES DE CÁLCULO FOPAG - EXERCÍCIO 2023	
Prefeitura Municipal Piracaia - Ativos	R\$ 37.813.964,85
Câmara Municipal Piracaia - Ativos	R\$ 848.330,07
IPSPMP - PIRAPREV - Ativos	R\$ 95.307,07
Total das Bases de Cálculo - Ativos	R\$ 38.757.601,99
IPSPMP - PIRAPREV - Aposentados	R\$ 210.406,60
IPSPMP - PIRAPREV - Pensionistas	R\$ 58,58
Total das Bases de Cálculo	R\$ 38.968.067,17

CÁLCULO LIMITE TAXA DE ADMINISTRAÇÃO P/2024	
Total Base de Cálculo - Ativos EXCLUSIVAMENTE	R\$ 38.757.601,99
Percentual Limite Taxa (Lei Complementar 115/2021)	3%
Limite da Taxa de Administração para 2024	R\$ 1.162.728,06

X – POLÍTICA ANUAL DE INVESTIMENTOS

Conforme Ata da reunião ordinária do Conselho Administrativo de 17/11/2022 houve a aprovação da Política Anual de Investimentos para o Exercício de 2023, elaborada pelo Comitê de Investimentos e Superintendência do PIRAPREV.

A Política Anual de Investimentos representa uma formalidade legal que fundamenta todos os processos de tomada de decisões relativos aos investimentos do Regime Próprio de Previdência Social, sendo também um instrumento necessário para garantir a consistência da gestão dos recursos em busca do equilíbrio econômico-financeiro.

Para cumprimento das determinações legais pertinentes:

- I- O PIRAPREV elaborou e executa o que determina a Política de Investimentos;
- II- Administra a Carteira de Investimentos como determina a Política de Investimentos;
- III- Obedece aos Regulamentos do Mercado de Capitais e do Sistema Financeiro;
- IV- Obedece ao que determina Resolução do Conselho Monetário Nacional – CMN.

A análise dos fundos durante o período tiveram como base diversos aspectos, sendo eles, visualização por segmento e subsegmento de mercado; por índices; benchmark, Volatilidade e risco (VaR), setores dinâmicos, verificação das estratégias e métricas dos regulamentos, além da verificação de cada ativo dentro da normativa Res. CMN nº 4.963/2021 que rege a aplicação dos recursos dos RPPSs.

XI - GESTÃO DE INVESTIMENTOS

Cenário Macroeconômico - Retrospectiva do mercado financeiro em 2023

O ano de 2023 foi marcado por uma interseção complexa de desafios globais e oportunidades emergentes que impactaram diretamente o mercado financeiro. As alterações políticas e sociais exercem uma grande influência no cenário financeiro e podem afetar, ainda que de forma indireta, os investimentos. A seguir os principais acontecimentos que influenciaram investidores, economias e instituições financeiras ao redor do mundo.

Invasões ao Congresso Nacional

Uma semana após a posse de Lula, Brasília é palco de um ataque às sedes dos Três Poderes em protesto ao resultado das eleições. No dia da invasão, mais de 1500 pessoas foram detidas, das quais 600 foram liberadas no dia seguinte. Em setembro o STF começou a julgar os atos, com penas que poderiam alcançar até 30 anos de prisão. Até o final de novembro, 25 pessoas haviam sido condenadas. Os responsáveis intelectuais da invasão também estão sendo identificados.

Caso Americanas

Em janeiro, as lojas Americanas entraram com pedido de recuperação judicial após um rombo nos resultados da empresa no valor apurado pela investigação de R\$ 40 bilhões, devido para 16 mil credores. Parte desse rombo é ligado ao registro de dívidas com fornecedores da companhia. Na operação, a Americanas comprava mercadorias de fornecedores e pagava com empréstimos do banco. Assim, os fornecedores eram pagos e a Americanas apenas pagava o valor depois com o acréscimo dos juros aos bancos. A confusão começou quando ao invés de registrar a dívida financeira, a Americanas registrava no balanço a dívida com o fornecedor – que não tinha juros. Ao longo de vários anos, isso causou o rombo bilionário na companhia.

Em junho a varejista assumiu oficialmente que houve fraude bilionária nos resultados da companhia. Durante todo esse período as lojas físicas continuam abertas e funcionando normalmente. O mesmo vale para os espaços online. No processo de recuperação judicial, a empresa vai tentar renegociar as dívidas, um processo que costuma demorar meses, às vezes até anos, e enquanto isso, a empresa poderá tentar vender alguns ativos.

Ano das recuperações judiciais

A Americanas não foi a única empresa que entrou com pedido de recuperação judicial. Nossa retrospectiva do mercado financeiro não pode deixar de fora a informação de que a quantidade de empresas em recuperação judicial explodiu no terceiro trimestre de 2023. O Brasil atingiu a marca de 3.873 empresas em recuperação entre os meses de julho e setembro. São quase duas a cada mil em atividade no país.

Entre as empresas que entraram em processo de recuperação judicial está a 123milhas, que em agosto tinha mais de R\$ 2 bilhões em dívidas e cerca de 700 mil credores para negociar — a maioria, pessoas físicas. Na lista ainda entram Light, Oi, Grupo Petrópolis, M. Officer, entre outros.

Guerra Israel-Hamas

Os desafios geopolíticos também desempenharam um papel crucial em 2023. Tensões entre grandes potências, eventos inesperados e mudanças nas relações internacionais tiveram reflexos nos mercados. Um dos conflitos que mais chamou a atenção foi entre o grupo terrorista Hamas e Israel.

Em 7 de outubro, o grupo Hamas disparou uma bomba contra Israel, dando início ao conflito que já foi responsável por mais de 16 mil mortes, em sua maioria de moradores da Faixa de Gaza. Países ao redor do mundo buscam opções de cessar-fogo e resgate de civis de ambos os lados do conflito.

No mercado financeiro, o impacto pôde ser sentido primeiramente nas commodities, principalmente no petróleo. O ataque, automaticamente, já causa algumas restrições com relação à produção e exportação da matéria prima, o que acarretou o aumento dos preços do barril.

Políticas Monetárias e inflação

A gestão das políticas monetárias e a preocupação com a inflação foram temas centrais ao longo do ano. Bancos centrais ao redor do mundo ajustaram suas abordagens em resposta às mudanças nas condições econômicas. A discussão em torno da inflação, seus impulsionadores e o impacto nas decisões de investimento ganhou relevância, influenciando as expectativas dos mercados.

No Brasil, por exemplo, após três anos de aumento da Taxa Selic pelo Banco Central em uma tentativa de controlar a inflação o Copom começou um ciclo de cortes da taxa em agosto. A taxa encerra o ano em 11,75% a.a. com expectativa de continuar baixando em 2024.

A inflação menor e a melhora da economia levaram a uma queda da taxa de desemprego, que saiu de 8,4% no início do ano para 7,6% no trimestre encerrado em outubro, segundo Pesquisa Nacional por Amostra de Domicílios (PNAD) do IBGE. Apesar da retração, o desemprego ainda atinge 8,3 milhões de brasileiros, menor valor em oito anos. Por outro lado, o número de trabalhadores ocupados ultrapassou os 100 milhões, maior valor da história.

A economia brasileira trouxe surpresas positivas durante 2023, com um Produto Interno Bruto (PIB) que cresceu nos três primeiros trimestres, apesar de ir perdendo força em cada um deles.

Na esfera política o ano foi agitado, marcando o início do terceiro mandato de Lula como presidente da República, mas também foi o período de propostas importantes passarem no Congresso, sendo a principal delas a reforma tributária, após 40 anos de tentativas para implementá-la.

No início do ano ocorreu o colapso de alguns bancos nos EUA e na Europa, chamando a atenção do mercado para os efeitos do aperto monetário que os bancos centrais vinham praticando. A princípio, o receio do surgimento de mais casos de bancos com insuficiência de capital resultou na queda da curva de juros. Entretanto, com o passar do período, ainda no primeiro semestre, aliado às medidas tomadas pelo FED, o estresse financeiro gerado pela crise bancária foi reduzido.

A tecnologia de pagamentos instantâneos, o nosso famoso PIX, ganhou mais notoriedade em 2023, tanto que novas regras sobre os limites de valor para as transações foram implementadas pelo Banco Central já em janeiro.

Os preços das commodities tiveram desempenhos mistos em 2023. A falta de tração da economia da China trouxe problemas para os exportadores do setor extrativo. Ao mesmo tempo, outro fator que acendeu o alerta ao longo do ano foi a continuidade da guerra entre Ucrânia e Rússia e o conflito entre Israel e Hamas, no Oriente Médio.

Pelo lado do primeiro conflito, a Ucrânia é um dos maiores exportadores de trigo, milho e cevada. O fim do acordo entre o país e a Rússia, que permitia o escoamento da produção de grãos, trouxe volatilidade nos preços. Em relação a segundo, o medo de um espalhamento do conflito para outras regiões do Oriente Médio – grandes produtoras de petróleo – trouxe volatilidade para a commodity no cenário internacional. O que conseguiu segurar os preços foi a queda na demanda mundial, diante do aperto monetários nas economias.

Já nos EUA o ciclo de aperto monetário continua. O FED manteve a taxa de juros em 5,50% a.a. As expectativas são de que o início dos cortes possa acontecer a partir do segundo semestre de 2024. Segundo o comunicado, os últimos dados de inflação e de mercado de trabalho divulgados em 2023 não possuíam força o suficiente para mudar o sentido desta e das próximas decisões a serem tomadas pela autoridade monetária do país.

O país está entrando no momento mais delicado de sua política monetária, em que a tarefa dos juros é desaquecer a economia e promover maior estabilidade de preços, com foco no setor de serviços, algo que demandará tempo e um comportamento demasiadamente parcimonioso da instituição.

Crise imobiliária na China

O crescimento da China foi impulsionado durante décadas por um boom imobiliário alimentado pelo aumento da população e da urbanização. Tal impulso foi suficiente para o país registrar uma das expansões sustentadas mais rápidas para uma grande economia na história. Mas o mercado imobiliário – que representa até 30% da economia – entrou em crise há mais de dois anos, após restrições impostas pelo governo aos empréstimos dos promotores.

O investimento no setor imobiliário caiu em 2022 pela primeira vez numa década e, sem nenhum aporte de Pequim à vista, a crise imobiliária deverá arrastar-se, representando uma grande ameaça às perspectivas de crescimento da China nos próximos três a cinco anos.

Com a desistência de um plano de reestruturação de US\$ 19 bilhões, a China Evergrande pode gerar um “colapso incontável” no mercado imobiliário, alertaram investidores da empresa. Após dois anos de conversa com seus acionistas, a gigante chinesa alegou que as autoridades reguladoras a impediram de emitir novos títulos, fundamental para se reestruturar, porque sua principal filial estava sendo investigada.

Crise e eleições na Argentina

A Argentina passou por um ano conturbado economicamente, o que acabou balançando o investidor brasileiro. Javier Milei foi eleito presidente da Argentina com propostas de cortes nas despesas públicas, redução de impostos, corte de ministérios, “liquidação” do Banco Central e a dolarização da economia.

O presidente toma posse em meio a uma grave crise econômica. O país enfrenta uma inflação altíssima (mais de 140% em 12 meses), desvalorização da moeda nacional, falta de reservas em dólar, endividamento e aumento da pobreza. Durante sua campanha, Milei afirmava que cortaria laços com países como China e Brasil, mas após vencer as eleições tomou outros rumos em relação à parceria com os países.

Entre as medidas figuram suspensão de gastos públicos com publicidade, redução de ministérios, suspensão das licitações de obras públicas, e cancelamento do contrato de obras já licitadas que ainda não começaram, redução dos subsídios aplicados aos preços de energia e transportes e reajuste do câmbio, que de 400 pesos, subiu para 800. Essas são só algumas das primeiras medidas tomadas pelo governo. O investidor pode esperar grandes mudanças no rumo da economia argentina nos próximos anos.

Arcabouço fiscal

Em março, o Ministro da Economia Fernando Haddad apresentou à Câmara de Deputados o projeto do “Arcabouço Fiscal”. Desde dezembro de 2021, com a controversa “PEC dos Precatórios”, o teto da dívida já havia sido estourado. De lá para cá, o Brasil viveu um período sem uma regra fiscal clara, ficando à mercê da boa vontade dos políticos, para que se mantivesse o controle fiscal. Um mês depois da eleição do presidente Lula, em dezembro de 2022 a “PEC da Transição”, apelidada pela oposição de “PEC da Gastação”, foi aprovada com um aumento de R\$ 200 bilhões de gastos extras.

Sem uma regra fiscal clara e minimamente rígida, o país caminhava para o abismo, com a disparada dos juros futuros, em um ambiente de medo e insegurança por parte dos investidores. A nova regra fiscal apresentada por Haddad, por mais incompleta e ineficaz que fosse, devolveu ao Brasil a institucionalidade (ou a ilusão) da responsabilidade fiscal, e isso acalmou os mercados. Desde o final de março, nossa bolsa subiu mais de 25%; e os juros (10 anos) caíram 250 bps, ou 2,5 p.p.

Meta da inflação

Durante todo o primeiro trimestre o governo Lula pressionou, através de seus vários agentes políticos e Ministros, o presidente do Banco Central Roberto Campos Neto para que a taxa Selic fosse reduzida.

Para isso, em várias ocasiões, foi sugerido o aumento da meta de inflação. A lógica era a seguinte: com a meta estando mais alta, menores juros seriam necessários para atingi-la. Ocorre que, ao aumentar a meta da inflação corrente, naturalmente as expectativas inflacionárias dos anos seguintes iriam aumentar; e o efeito desejado (queda da Selic) não seria alcançado.

Demorou, mas depois de ouvir vários especialistas, tanto Haddad quanto Lula foram convencidos de que essa medida seria inócua. Na reunião de 29 de junho, o CMN (Conselho Monetário Nacional), que é formado por 2 ministros do governo (Economia e Planejamento) e pelo presidente do Banco Central, decidiu por manter a meta de inflação em 3% a.a. Esse foi mais um marco importante neste ano, que demonstrou ao mercado a seriedade da política monetária no Brasil.

A retrospectiva e o Futuro

O ano de 2023 foi, sem dúvida, um período dinâmico e desafiador para o mercado financeiro global. A interação complexa entre eventos globais, desafios geopolíticos, avanços tecnológicos e mudanças nas prioridades dos investidores criou um cenário rico em oportunidades e riscos.

Esta retrospectiva do mercado financeiro serve como um lembrete de que, no mundo dos investimentos, a adaptação contínua e a compreensão profunda dos eventos globais são essenciais para prosperar em ambientes dinâmicos e em constante evolução.



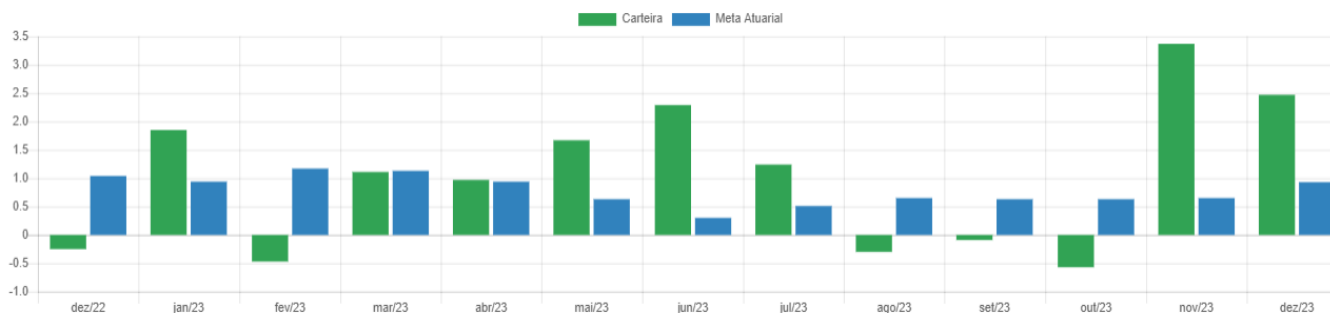
Fontes:

- borainvestir.b3.com.br
- CM Capital Markets Asset
- euqueroinvestir.com
- LDB Empresas

Rentabilidade

Item de Receita Previdenciária	2020	2021	2022	2023
Rentabilidade	8.623.102,30	6.739.669,43	3.603.820,91	18.387.451,53
Rentabilidade %	9,21	6,25	2,85	14,32
Varição Positiva	20.177.640,52	15.567.133,68	18.699.833,77	24.514.721,47
Varição Negativa	- 11.554.538,22	- 8.827.464,25	- 15.096.012,86	- 6.131.458,99
Total	8.623.102,30	6.739.669,43	3.603.820,91	
Sistema LDB	8.623.023,86	6.737.378,39	3.510.612,81	18.383.262,48

RENTABILIDADES MENSAIS - 12 ÚLTIMOS MESES



Meta Atuarial

No exercício de 2023 a carteira de investimentos do PIRAPREV obteve rentabilidade de 14,32%, superando a meta de 9,50% (IPCA + 4,72%) em 4,82% p.p. indexador. O resultado obtido superou a meta em 50,73%, ou seja, dos R\$ 18.387.451,53 rentabilizados, R\$ 6.188.518,64 rentabilizou acima da meta atuarial para o exercício.

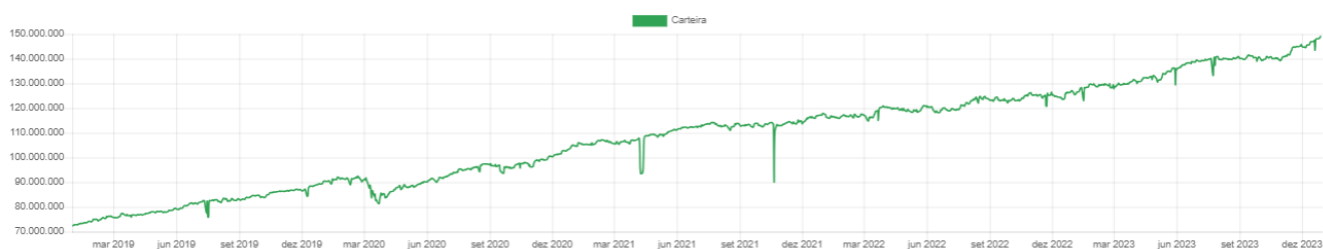
Há um compromisso constante em avaliar nossa política de investimentos, implementar melhorias quando necessário e buscar a otimização do desempenho da carteira.

RENTABILIDADES DA CARTEIRA VERSUS META ATUARIAL

Ano	Jan	Fev	Mar	Abr	Mai	Jun	Jul	Ago	Set	Out	Nov	Dez	Rent. Ano
2023	1,85	-0,47	1,11	0,97	1,67	2,29	1,24	-0,30	-0,09	-0,57	3,37	2,47	14,32
IPCA + 4,72%	0,94	1,17	1,13	0,94	0,63	0,30	0,51	0,65	0,63	0,63	0,65	0,93	9,50
p.p. indexador	0,91	-1,64	-0,03	0,03	1,04	1,98	0,74	-0,96	-0,72	-1,19	2,73	1,54	4,82
2022	-0,70	-0,10	2,07	-1,43	1,00	-1,65	2,08	0,61	-0,86	2,30	-0,16	-0,25	2,85
IPCA + 4,88%	0,94	1,37	2,04	1,42	0,89	1,07	-0,28	0,07	0,11	0,97	0,79	1,04	10,93
p.p. indexador	-1,64	-1,47	0,03	-2,85	0,11	-2,72	2,36	0,54	-0,97	1,33	-0,95	-1,29	-8,07
2021	-0,04	-0,18	1,36	1,36	1,48	0,55	0,03	-0,07	-0,79	-0,37	0,92	1,87	6,25
IPCA + 5,42%	0,67	1,24	1,42	0,73	1,27	0,97	1,43	1,34	1,61	1,68	1,37	1,22	16,00
p.p. indexador	-0,71	-1,42	-0,05	0,63	0,20	-0,42	-1,40	-1,40	-2,40	-2,05	-0,45	0,65	-9,75
2020	0,99	-1,89	-6,31	3,61	1,93	2,26	2,71	1,12	-1,49	-0,17	3,35	3,20	9,21
IPCA + 5,50%	0,68	0,63	0,54	0,11	0,04	0,71	0,85	0,69	1,09	1,31	1,32	1,82	10,24
p.p. indexador	0,31	-2,53	-6,85	3,50	1,89	1,55	1,85	0,44	-2,58	-1,48	2,03	1,37	-1,03
2019	3,15	0,30	0,52	1,27	1,20	2,42	1,40	0,52	1,52	1,46	0,53	2,59	18,22
IPCA + 5,50%	0,79	0,86	1,16	1,02	0,60	0,41	0,68	0,58	0,41	0,59	0,94	1,60	10,07
p.p. indexador	2,36	-0,56	-0,63	0,25	0,60	2,01	0,72	-0,06	1,12	0,87	-0,41	0,99	8,15

Indexadores 2023			
Renda Fixa		Renda variável	
Indexador	No Ano	Indexador	No Ano
IRF-M 1	13,25	IBOVESPA	22,28
IRF-M 1+	18,52	IBRX 100	21,27
IRF-M TOTAL	16,51	IBRX 50	20,06
IMA-B 5	12,13	SMALL CAP	17,12
IMA-B 5+	19,28	Índice Consumo - ICON	6,98
IMA-B TOTAL	16,05	Índice Dividendos - IDIV	26,84
IMA-GERAL TOTAL	14,80		
IDKA 2	12,13		
IDKA 20	27,13		
CDI	13,05		

PATRIMÔNIO



A distribuição proposta para os recursos nas modalidades de aplicações existentes no mercado financeiro visam aperfeiçoar o retorno destes investimentos e assegurar a sustentabilidade do Plano Atuarial, com foco no cumprimento da meta atuarial definida e levando-se em consideração o cenário econômico-financeiro esperado. Abaixo a distribuição por seguimento nos últimos anos:

Segmento	Limite Legal	Carteira (%) 31/12/2019	Carteira (%) 31/12/2020	Carteira (%) 31/12/2021	Carteira (%) 31/12/2022	Carteira (%) 31/12/2023
Renda Fixa	100%	67,54	68,42	66,07	70,56	69,19
Renda Variável	30%	25,70	22,98	24,67	13,48	13,22
Investimentos no Exterior	10%	6,76	8,60	9,26	5,96	6,42
Investimentos Estruturados	-	-	-	-	9,96	11,13
Fundos Imobiliários	-	-	-	-	0,05	0,04

Medidas de proteção foram mantidas, preservando grande parte da carteira em renda fixa, visando a rentabilidade obtida por conta da taxa de juros ainda elevada, fechando o ano em 11,75%.

Fechamento da carteira em 30/12/2023

Artigo	Tipo de Ativo	Valor(R\$)	% Carteira
Renda Fixa			
Artigo 7º I, Alínea a	Títulos do Tesouro Nacional	54.813.015,13	36,69
Artigo 7º I, Alínea b	Fundos 100% Títulos Públicos	34.263.904,16	22,94
Artigo 7º III, Alínea a	Fundos Renda Fixa	9.507.076,68	6,36
Artigo 7º IV	Ativos de Renda Fixa (Inst. Financeira)	4.780.847,63	3,20
Total Renda Fixa		103.364.843,60	69,19
Renda Variável			
Artigo 8º I	Fundos de Ações	19.749.412,54	13,22
Total Renda Variável		19.749.412,54	13,22
Investimentos no Exterior			
Artigo 9º II	Fundos de Investimento no Exterior	7.795.893,82	5,22
Artigo 9º III	Fundos de Ações - BDR Nível I	1.797.913,34	1,20
Total Investimentos no Exterior		9.593.807,16	6,42

Investimentos Estruturados			
Artigo 10º I	Fundos Multimercados	12.512.379,86	8,38
Artigo 10º II	Fundo de Participação	4.110.150,05	2,75
Total Investimentos Estruturados		16.622.529,91	11,13
Fundos Imobiliários			
Artigo 11º	Fundo de Investimento Imobiliário	58.362,06	0,04
Total Fundos Imobiliários		58.362,06	0,04
Total		149.388.955,27	100,00

XII – CONTROLE INTERNO

O Relatório Anual do Sistema de Controle Interno do IPSPMP PIRAPREV é de Exigibilidade Legal conforme Artigo 8º da Portaria IPSPMP PIRAPREV 41/2011, tendo como resultado das suas atividades os dados a seguir:

SITUAÇÃO FINANCEIRA E CONTÁBIL – EXECUÇÃO ORÇAMENTÁRIA

RECEITAS – FISCALIZAÇÃO DAS RECEITAS DE CONTRIBUIÇÃO

Constatada a regularidade dos lançamentos, cobranças e registro das receitas das Contribuições Patronal, Segurados e Outras.

Os recolhimentos da Câmara Municipal e Piraprev acorreram de forma periódica e sem atrasos. A Prefeitura Municipal contribuiu a alíquota dos servidores sem atrasos, porém, a parte patronal e aporte estão sendo repassados em atraso, resultando em incidência de juros e multas.

Demais Receitas

Constatou-se a regularidade dos lançamentos das demais receitas.

Resultado da Execução Orçamentária – RECEITAS

Os recolhimentos se deram por parte da Câmara Municipal e Piraprev, a Prefeitura fez o repasse da parte dos servidores, porém a parte patronal e aporte estão sendo repassados em atraso, em virtude disso o resultado se deu de forma deficitária no período de 2023, conforme balancete:

Receitas	Previsto	Realizado	Resultado Superávit/ Déficit
De Contribuições Patronal	5.120.000,00	4.565.145,22	(-) 554.854,78
Aporte Servidor	3.654.000,00	3.106.869,04	(-) 547.130,96
	4.550.000,00	5.449.988,89	899.988,89
Patrimonial (cupom de juros ou Kinea)	1.371.000,00	12.462,45	(-) 1.358.537,55
Compres + outras restituições	125.000,00	171.862,08	46.862,08
Total	14.820.000,00	13.306.327,68	(-) 1.513.672,32

Gestão de Investimentos

A Gestão dos investimentos se deu em atendimento à Resolução nº 4.963/2021 que regulamenta a matéria bem como da Política de Investimentos do IPSPMP PIRAPREV para o exercício de 2023.

PRODUTO	SALDO (R\$)
NTN - B Nº 760199 (Venc. 2024, 2025, 2026 e 2035)	54.813.015,13
BRDESCO INSTITUCIONAL FICFI RF IMA B TP	4.936,99
CAIXA FI BRASIL 2024 IV TP RF	1.686.853,69
BB PREVIDENCIÁRIO RENDA FIXA IPCA III	872.007,72
SAFRA IMA FIC FI RENDA FIXA	498.074,26
WESTERN ASSET IMA B 5 ATIVO FI RF	5.843.658,53
ITAU INSTITUCIONAL ALOCAÇÃO DINÂMICA I	9.879.543,35
ITAU INSTITUCIONAL LEGEND RF LP FICFI	1.588.817,01
ITAU INSTITUCIONAL RF IRFM FIC FI	13.541.496,90
WESTERN ASSET IMA B ATIVO FI RF	348.515,71
ITAÚ INSTITUCIONAL GLOBAL DINÂMICO RF LP FICFI	4.851.477,75
ITAÚ RENDA FIXA IMA - B ATIVO FICFI	80.620,70
WESTERN ASSET RENDA FIXA ATIVO FI	4.501.877,71
FIC NOVO BRASIL IMA B RF LP	73.100,52
LFS - EMISSÃO BANCO BRADESCO S.A.	4.780.847,63
CAIXA FI AÇÕES SMALL CAPS ATIVO	254.082,62
VINCI SELECTION EQUITES FI EM AÇÕES	8.063.976,21
VINCI FATORIAL DINÂMICO FIA	1.027.711,16
VINCI MOSAICO FI DE AÇÕES	1.019.362,38
ITAU GOVERNANÇA CORPORATIVA AÇÕES FI	235.920,81
ITAU INSTITU AÇÕES PHOENIX FUNDO DE INVEST.	1.278.802,37
ITAU AÇÕES DUNAMIS FICFI	7.869.556,99
AXA WF FRAMLINGTON ROBOTECH ADVISORY FIC FIA IE	1.259.628,89
MORGAN STANLEY GLOBAL OPPORTUNITIES ADVISORY DÓLAR FIC FIA IE	957.230,00
JP MORGAN CHINA EQUITY DÓLAR ADVISORY FIC FIA IE	762.615,60
AXA WF FRAMLINGTON DIGITAL ECONOMY ADVISORY FIC FIA IE	1.721.896,55
VINCI INTERNACIONAL FIC FIM IE	764.747,37
SYSTEMATICA BLUE TREND ADVISORY FIC FIM IE	2.329.775,41
CAIXA INSTITUCIONAL BDR NÍVEL I	1.062.970,83
SAFRA CONSUMO AMERICANO FI AÇOES BDR NIVEL I PB	734.942,51
SAFRA S&P REAIS PB FUNDO DE INVESTIMENTO MULTIMERCADO	12.512.379,86
VINCI CAPITAL PARTNERS III FIP MULTIESTRATEGIA II	4.110.150,05
KINEA II REAL ESTATE EQUITY FI IMOBILIÁRIO - FII (ITAÚ)	58.362,06
TOTAL	149.388.955,27

A relação de gestores, administradores e distribuidores credenciados foi respeitada pelo Comitê de Investimentos em suas decisões, não tendo sido feita nenhuma aplicação em ativos que não possuíssem seus administradores e gestores com o devido credenciamento já feito e atualizados no mês de agosto de 2023.

DESPESAS

Benefícios

No período em exame foram elaborados 31 pareceres de benefícios.

Despesas Administrativas

A taxa de administração do exercício de 2.023 foi orçada a montante de R\$ 1.000.000,00.

Resultado da Execução Orçamentária – DESPESAS

Foi verificado o comportamento da Execução Orçamentária no tocante às Despesas e aferido resultado superavitário no período conforme balancete:

Despesas	Previsto	Realizado	Resultado Superávit/ Déficit
Pessoal e Encargos:			
Aposentadorias	8.190.000,00	7.354.472,25	835.527,75
Pensões	1.310.000,00	1.254.153,55	55.846,45
Comprev	110.000,00	15.670,83	94.329,17
Obrigações Tributárias	10.000,00	0,00	10.000,00
Sentenças Judiciais	5.000,00	0,00	5.000,00
Outras Despesas Correntes (TX ADM)	1.000.000,00	796.962,63	203.037,37
Reserva de Contingência	4.195.000,00	0,00	4.195.000,00
Reserva de Contingência	14.820.000,00	0,00	4.195.000,00
Totais:	14.820.000,00	9.421.259,26	5.398.740,74

RECEITAS X DESPESAS 2023 - Orçamentárias		
RECEITAS	DESPESAS	RESULTADO SUPERAVITÁRIO
R\$ 13.306.327,68	R\$ 9.421.259,26	R\$ 3.885.068,42

Licitações

No período em exame foram elaborados 17 pareceres de licitações.

Transparência

O IPSPMP PIRAPREV mantém atualizado seu website no endereço eletrônico www.piraprev.sp.gov.br, atendendo ao princípio da transparência da coisa pública.

Mapeamento e Manualização

As grandes áreas de atuação do Piraprev, mapeadas e manualizadas consideradas prioritárias de acordo com o Manual do Pró-Gestão, estão sendo atendidas e se encontram em conformidade.

Pareceres Controle Interno	
Aposentadoria voluntária	22
Aposentadoria por incapacidade	04
Pensão por morte	05
Licitação – Materiais	07
Licitação – Serviços	10
Relatório mensal	12
Total	60

Os pareceres encontram-se disponíveis em:

<https://piraprev.sp.gov.br/prestacao-de-contas/sistema-de-controle-interno/>

XIII – EDUCAÇÃO PREVIDENCIÁRIA

O Programa de Educação Previdenciária foi instituído em 11 de setembro de 2023, através do Ato Normativo nº 02, e desde então observamos grande adesão dos servidores, e o retorno dos participantes é muito positivo. A agenda dos eventos é divulgada no site do PIRAPREV, bem como o percentual de cobertura em cada eixo do Programa, conforme abaixo:

DATA	SETOR	LOCAL	EIXO
06/out	Garagem	Salão Azul	Itinerante
10/out	Lançamento vídeo para servidores ingressantes	Site	Ingressantes
16/out	UBS Batatuba CRAS Batatuba	CRAS Batatuba	Itinerante
07/nov	Guarda Municipal	Guarda	Itinerante
08/nov	Guarda Municipal	Guarda	Itinerante
09/nov	Paço Municipal	Salão Azul	Itinerante
05/dez	Assistência Social Abrigo Fundo Social Centro Esportivo	Salão Azul	Itinerante
06/dez	Merenda Escolar Agricultura e abastecimento Parque Ecológico Cultura Fórum Delegacia Cemitério Ciretran Conselho Tutelar Terminal Rodoviário Tribunal Regional do Trabalho	Salão Azul	Itinerante
11/dez	Servidores com aposentadoria próximos 6 meses	Piraprev	Pré-Aposentadoria

RESULTADOS – Programa de Educação Previdenciária

Eixo	Público alvo	Nº alcançado	% alcançado
Servidores ingressantes no serviço público	195	195	100,00
O conteúdo preparado para os servidores ingressantes no serviço público está disponível no site do PIRAPREV, podendo ser consultado a qualquer tempo. Consideramos como servidores ingressantes, os que tomaram posse a menos de dois anos.			

Eixo	Público alvo	Nº alcançado	% alcançado
Piraprev itinerante	870	264	30,34
Foram 9 reuniões, contemplando diversos setores.			

Eixo	Público alvo	Nº alcançado	% alcançado
Capacitação de conselheiros, servidores e dirigentes.	26	26	100,00
Para obtenção da Certificação, atualização e capacitação permanente, dirigentes, servidores e Conselheiros participam de Congressos, Seminários, cursos e treinamentos específicos. Programas de Educação Previdenciária podem ser contratados para ministrar cursos específicos.			
Dirigentes: 100% Certificados Comitê: 100% Certificados Conselho Administrativo: 57% (Exceto suplente) Conselho Fiscal: 20% (Exceto suplente)			

Eixo	Público alvo	Nº alcançado	% alcançado
Programa Pré Aposentadoria	72	72	100,00
Foram selecionados os servidores que já cumpriram ou estão na iminência de cumprir as exigências para concessão de aposentadoria até junho/2024.			




Eixo	Público alvo	Nº alcançado	% alcançado
Programa Pós-Aposentadoria	257	257	-
Encontro será realizado no primeiro trimestre de 2024.			

Eixo	Público alvo	Nº alcançado	% alcançado
Cartilhas	1.127	1.127	100,00
Cartilhas disponibilizadas para leitura e download no site do Piraprev.			

XIV - AVALIAÇÃO DO PLANEJAMENTO ESTRATÉGICO

Acompanhar a realização das ações propostas é necessário tanto para mensurar os resultados obtidos, quanto para avaliar o andamento dos objetivos globais e específicos do Piraprev, tendo como objetivos o Incentivo à melhoria contínua, análise de dados sobre o impacto das atividades e informações para a tomada de decisões.

	Ação	Previsão	
Capacitação	Oferecer cursos específicos na área de investimentos, participação em eventos relacionados ao tema (seminários, conferências e similares) e capacitações internas.	Contínuo	
Área Previdenciária	Realização de audiência pública anual para explanação sobre diretos previdenciários e apresentação do Relatório de Governança Corporativa.	Anual	
	Realização de Censo previdenciário a cada 2 anos	Out/2021	
Orientação Previdenciária	Implantação da simulação do benefício e indicação da melhor regra de enquadramento para aposentadoria pelo site do Instituto	Set/2021	
Valorização do Aposentado	Implantação Projeto Pré-Aposentadoria	Jan/2022	
	Implantação Projeto Pós-Aposentadoria	Jan/2023	
Recadastramento dos Inativos	Realizar a prova de vida por meio de biometria, presencialmente ou outro método aprovado pela Secretaria de Previdência.	Jul/2021	
Nova Cartilha Previdenciária	Confecção e nova cartilha Previdenciária caso as regras de aposentadoria sejam alteradas	N/A	
Novo canal de comunicação	Utilizar o Whatsapp como ferramenta de comunicação	Jul/2021	
Audiência Pública financeira e atuarial	Audiência Pública com participação de Conselheiros para apresentação da Situação financeira e atuarial do PIRAPREV	Anual	
Segurança da informação	Atualizar a Política de segurança da Informação a cada 2 anos	Out/2020	
Pesquisa de satisfação no site	Pesquisa de satisfação no site a respeito do atendimento, agilidade e qualidade no atendimento, ambiente físico e site do Instituto	Out/2020	
Certificação Pró-Gestão	Certificação do Pró-Gestão	Dez/2020	
Consciência Ambiental	Redução de papel nos processos de trabalho	Dez/2020	

	Reciclagem de papéis após o tempo obrigatório de arquivamento	Jul/2021	
	Redução do consumo de copos de plástico para água e café	Abr/2021	
Gestão Previdenciária	Participar e concorrer a prêmios de gestão previdenciária das entidades de classe de RPPS	Contínuo	

XV – CANAIS DE COMUNICAÇÃO

O Piraprev mantém seu site atualizado de forma transparente, utilizando ferramentas como WhatsApp para atendimento aos beneficiários e também agendamentos via website.

Site e ouvidoria: <https://piraprev.sp.gov.br/>

Instagram: @piraprevpiracaia

WhatsApp / Celular: 11 94381-6419

Telefone fixo: 11 4036-3231

Piracaia, fevereiro de 2024.

Claudia Leoncio da Silva
Superintendente

Márcia Soares da Cunha
Coordenadora Financeira

Sandra Cristina dos Santos
Coordenadora Administrativa
e de Seguridade

Dra. Anna Caroline Pacelli
Auxiliar de Seguridade
Consultora Jurídica

Robson Adão Martins Ribeiro
Auxiliar Financeiro

Maria Fernanda Rodrigues da Silva
Auxiliar Administrativo

Ana Aparecida Moreira Pinto
Almoxarifado e Serviços diversos

DELIBERAÇÃO DO CONSELHO ADMINISTRATIVO

O Conselho Administrativo do Instituto de Previdência dos Servidores Públicos do Município de Piracaia PIRAPREV, em reunião ordinária em 19 de fevereiro de 2024, no uso de suas atribuições legais, declara que, após apresentação do **Relatório de Governança do exercício 2023**, por meio do qual se verifica o aprimoramento da gestão certificada pelo Pró-Gestão RPPS em Nível II, como prova das boas práticas de gestão, tendo sido apreciada pelos Conselheiros, o **aprovam por unanimidade** por refletir a gestão da Entidade na presente data, cuja estrutura e metodologia se encontram adequadas à prestação de contas da Autarquia, recomendando sua consequente divulgação no site do Instituto.

Nome	Assinatura
Cátia Grasseti do Nascimento Maioli	
Denise Fátima do Carmo	
Eliana Fátima P. Gomes da Silva	
Fábio Araújo Piola	
Lívia Silva Pereira	
Renata Suyama	
Tatiana Guimarães M. de Almeida	
Tatiane Góes Almeida – Suplente	

DELIBERAÇÃO DO CONSELHO FISCAL

O Conselho Fiscal do Instituto de Previdência dos Servidores Públicos do Município de Piracaia PIRAPREV, em reunião ordinária em 20 de fevereiro de 2024, no uso de suas atribuições legais, declara que, após apresentação do **Relatório de Governança do exercício 2023**, por meio do qual se verifica o aprimoramento da gestão certificada pelo Pró-Gestão RPPS em Nível II, como prova das boas práticas de gestão, tendo sido apreciada pelos Conselheiros, o **aprovam por unanimidade** por refletir a gestão da Entidade na presente data, cuja estrutura e metodologia se encontram adequadas à prestação de contas da Autarquia, recomendando sua consequente divulgação no site do Instituto.

Nome	Assinatura
Andréa Gonçalves Rahal	
Emmanuela Motta Ferrara	
Susana Regina da Silva Franco – Suplente	
Glauco Samuel Pavesi	
Mônica Nascimento de S. Fernandes	
Susana Helena Peçanha Moraes Rossetti	