



Reunião Ordinária do Conselho Fiscal

Aos 23 (vinte e três) dias do mês de janeiro do ano de dois mil e vinte e quatro, às 14h00min, na sede do IPSPMP PIRAPREV reuniram-se a Senhora Claudia Leoncio da Silva, Superintendente do IPSPMP Piraprev e os membros do Conselho Fiscal, nomeados através dos Decretos n°s 4.815, de 11 de dezembro de 2020, 4.855 de 04 de fevereiro de 2021, 5.198 de 06 de dezembro de 2022, 5.212 de 20 de janeiro de 2023 e 5.342 de 22 de novembro de 2023. Presentes os membros, Senhor Glauco Samuel Pavesi, e as Senhoras Andrea Gonçalves Rahal, Emmanuela Motta Ferrara Oliveira e Susana Helena Peçanha Moraes. Constatada a existência legal de quórum, a Presidente do Conselho Fiscal abriu os trabalhos do dia e agradeceu a presença de todos, passando à discussão da ordem do dia. Ordem do Dia: 1- Observação dos processos de aposentadorias concedidas no mês de Janeiro: as Sras. Cecilia Maura Nogueira e Débora da Silva Souza Paraíso, concedida Aposentadoria Voluntária por Idade e Tempo de Contribuição especial de professor, as Sras. Aida Cominetti e Marinalda Novaes da Silva, concedida Aposentadoria Voluntária por Idade e Tempo de Contribuição. 2- Análise de Pedidos de Abono de Permanência solicitada no mês de Janeiro: houve pedido no presente mês da Sra. Simone Salgado. 3 - Análise da Política de Aplicação de Receitas através de vistas ao relatório da Consultoria Especializada LDB do mês de Dezembro, percebendo-se que, quanto à posição de ativos e enquadramento, não houve rentabilidade negativa no fechamento do presente mês, ressaltando-se que as aplicações fecharam o mês com resultado positivo, consolidando no mês uma rentabilidade positiva de 2,47%, que corresponde ao valor positivo de R\$ 3.574.216,31, conforme relatório na integra anexo, folhas 1 a 6 e 8. Às folhas 7, verificou-se o enquadramento da carteira, constatando-se que a mesma encontra-se dentro dos percentuais previstos na Política de Investimentos. 4 - Em análise ao Balancete de Receita, verificou-se que não houve a contribuição patronal no repasse pela Prefeitura Municipal no presente mês, o Executivo vem realizando o pagamento com atrasos, ciente que as contribuições não recolhidas nos prazos legais estarão sujeitas à incidência de acréscimos conforme disciplinados no art. 19, § 9º da Lei Municipal nº 2.912/2017 e Lei Municipal nº 3.320/2023. Segue tabela de contribuições em atraso pela Prefeitura Municipal de Piracaia, referência 17/01/2024:

Competência	Referência	Vencimento	Valor R\$
Novembro/2023	Custeio Patronal (Servidores Ativos)	25/12/2023	443.667,53
Dezembro/2023	Aporte (Servidores Ativos)	25/12/2023	296.064,21
Dezembro/2023	Aporte (Servidores Inativos)	25/12/2023	1.379,86
13º/2023	Custeio Patronal (Servidores Ativos)	25/12/2023	437.326,65
TOTAL GERAL			1.178.438,25



**Instituto de Previdência dos Servidores Públicos
do Município de Piracaia – PIRAPREV**

Tivemos como saldo de receitas acumulado no mês o valor de R\$ 4.864.472,95 e acumulado no ano o valor de R\$ 39.035.711,02. Após as análises realizadas este Conselho manifesta-se UNANIMEMENTE FAVORÁVEL pela aprovação dos dados apresentados. Não havendo mais nada a tratar por hora, lavrou-se a presente ata que segue, após lida e achada conforme, pelos presentes assinada.

Piracaia, 23 de Janeiro de 2024.

Glaucio Samuel Pavesi
Titular

Andrea Gonçalves Rahal
Titular

Emmanuela Motta Ferrara Oliveira
Titular

Susana Helena Peçanha Moraes Rossetti
Titular

Claudia Leoncio da Silva
Superintendente Piraprev



LDB
EMPRESAS

PIRACAIA
DEZEMBRO 2023



Prezados Senhores,

Este documento tem por objetivo apresentar as principais características e informações referente a sua carteira de investimentos, na intenção de ajudá-lo na tomada de decisão e acompanhamento da mesma.

As informações contidas neste documento se destinam somente à orientação de caráter geral e fornecimento de informações sobre o tema de interesse. Nossos estudos são baseados em informações disponíveis ao público, consideradas confiáveis na data de publicação. Dado que as opiniões nascem de julgamentos e estimativas, estão sujeitas a mudanças. Nossos relatórios não representam oferta de negociação de valores mobiliários ou outros instrumentos financeiros.

Informações adicionais sobre quaisquer empresas, valores mobiliários ou outros instrumentos financeiros podem ser obtidas mediante solicitação.

O presente relatório apresenta todas as informações e índices disponíveis até o dia 29.12.2023.

Não é permitido a divulgação e a utilização deste e de seu respectivo conteúdo por pessoas não autorizadas pela LDB CONSULTORIA FINANCEIRA.

Permanecemos à disposição para quaisquer esclarecimentos que se fizerem necessários e muito obrigado,

Equipe LDB Empresas.

EXTRATO CONSOLIDADO DE ATIVOS

Posição de Ativos e Enquadramento

RENDA FIXA 69,19%

Artigo 7º I, Alínea a (Títulos do Tesouro Nacional)

Emissor	Título Público	Volatilid. a.a. (%)	Rentabilidade (%)			Valor (R\$)	% Carteira
			Dia	Mês	Ano		
TESOURO NACIONAL	NTN-B 150525 (6,290000%)	2,95	0,13	0,88	4,99	3.313.272,25	2,22
TESOURO NACIONAL	NTN-B 150535 (5,315000%)	0,36	0,22	0,91	10,34	22.147.278,44	14,83
TESOURO NACIONAL	NTN-B 150824 (7,620000%)	3,00	0,11	0,96	5,73	3.332.144,58	2,23
TESOURO NACIONAL	NTN-B 150826 (5,510000%)	0,33	0,14	0,84	10,45	26.020.319,86	17,42
Sub-total Artigo 7º I, Alínea a		0,34	0,17	0,88	10,50	54.813.015,13	36,69

Artigo 7º I, Alínea b (Fundos 100% Títulos Públicos)

Gestor	Admin.	Ativo	Volatilid. a.a. (%)	Rentabilidade (%)			Valor (R\$)	% Carteira	PL do Fundo	% Fundo
				Dia	Mês	Ano				
ITAU	ITAU	ITAÚ INSTITUCIONAL RENDA FIXA IRF-M FIC FI	2,63	0,04	1,46	5,44	13.541.496,90	9,06	143.614.067,36	9,43
SAFRA	SAFRA	SAFRA IMA FIC RENDA FIXA	4,52	0,09	2,74	15,95	498.074,26	0,33	350.978.358,32	0,14
BRAM	BRADESCO	BRADESCO INSTITUCIONAL FIC FI RF IMA-B TITULOS PUB	4,48	0,10	2,73	15,71	4.936,99	0,00	577.738.512,78	0,00
WESTERN	BNP PARIBAS	WESTERN ASSET IMA-B ATIVO FI RF	5,16	0,09	2,89	15,93	348.515,71	0,23	182.650.754,21	0,19
WESTERN	BNP PARIBAS	WESTERN ASSET IMA-B5 ATIVO FI RF	2,77	0,09	1,62	12,11	5.843.658,53	3,91	407.363.346,59	1,43
BB	BB	BB PREV IPCA III	1,37	0,10	0,92	11,14	872.007,72	0,58	192.522.932,52	0,45
CAIXA DTVM	CEF	FI CAIXA BRASIL 2024 IV TÍTULOS PÚBLICOS RF	1,38	0,10	0,92	11,17	1.686.853,69	1,13	3.886.422.398,07	0,04
ITAU	ITAU	ITAU INSTITUCIONAL ALOCACAO DINAMICA RF FICFI	3,31	0,05	1,61	15,84	9.879.543,35	6,61	2.287.059.745,87	0,43
ITAU	ITAU	ITAU INSTITUCIONAIS LEGEND RF LP FIC FI	1,91	0,04	1,33	11,53	1.588.817,01	1,06	658.613.058,60	0,24
Sub-total Artigo 7º I, Alínea b			2,87	0,06	1,50	15,17	34.263.904,16	22,94		

Artigo 7º III, Alínea a (Fundos Renda Fixa)

EXTRATO CONSOLIDADO DE ATIVOS

Gestor	Admin.	Ativo	Volatilid. a.a. (%)	Rentabilidade (%)			Valor (R\$)	% Carteira	PL do Fundo	% Fundo
				Dia	Mês	Ano				
ITAU	ITAU	ITAÚ RENDA FIXA IMA-B ATIVO	4,76	0,09	2,84	15,65	80.620,70	0,05	506.987.845,30	0,02
CAIXA DTVM	CEF	FIC FI CAIXA NOVO BRASIL RF REF IMA-B LP	4,58	0,09	2,77	15,98	73.100,52	0,05	1.298.723.695,54	0,01
WESTERN	WESTERN	WESTERN ASSET RENDA FIXA ATIVO FI	1,19	0,05	1,05	11,52	4.501.877,71	3,01	333.923.705,95	1,35
ITAU	ITAU	ITAÚ INSTITUCIONAL GLOBAL DINÂMICO RF LP FIC FI	0,83	0,05	1,13	12,69	4.851.477,75	3,25	2.357.597.914,23	0,21
Sub-total Artigo 7º III, Alínea a			1,18	0,05	1,11	13,16	9.507.076,68	6,36		

Artigo 7º IV (Ativos de Renda Fixa (Inst. Financeira))

Gestor	Admin.	Ativo	Volatilid. a.a. (%)	Rentabilidade (%)			Valor (R\$)	% Carteira	PL do Fundo	% Fundo
				Dia	Mês	Ano				
BRADESCO	BRADESCO	LETRA FINANCEIRA - BBDC - BCO BRADESCO SA 6,80% a.a	0,70	-0,00	0,79	11,05	4.780.847,63	3,20		
Sub-total Artigo 7º IV			0,70	-0,00	0,79	11,05	4.780.847,63	3,20		
Renda Fixa			1,03	0,11	1,09	12,10	103.364.843,60	69,19		

EXTRATO CONSOLIDADO DE ATIVOS

RENDA VARIÁVEL

13,22%

Artigo 8º I (Fundos de Ações)

Gestor	Admin.	Ativo	Volatilid. a.a. (%)	Rentabilidade (%)			Valor (R\$)	% Carteira	PL do Fundo	% Fundo
				Dia	Mês	Ano				
ITAU	ITAU	ITAU GOVERNANCA CORPORATIVA ACOES FI	17,13	-0,00	5,70	21,83	235.920,81	0,16	35.974.688,83	0,66
CAIXA DTVM	CEF	FIA CAIXA SMALL CAPS ATIVO	22,12	-0,01	6,93	16,46	254.082,62	0,17	702.099.612,74	0,04
VINCI	BEM	VINCI SELECTION EQUITIES FIA	17,13	-0,00	5,92	18,61	8.063.976,21	5,40	587.275.120,11	1,37
ITAU	ITAU	ITAU ACOES DUNAMIS FIC	15,75	-0,01	7,35	11,45	7.869.556,99	5,27	1.403.792.198,31	0,56
ITAU	ITAU	ITAU INSTITUCIONAL ACOES PHOENIX FICFI	19,53	-0,01	5,47	7,41	1.278.802,37	0,86	196.568.217,40	0,65
VINCI	BEM	VINCI MOSAICO FIA	18,42	-0,00	5,25	23,85	1.019.362,38	0,68	797.764.551,84	0,13
VINCI	BEM	VINCI FATORIAL DINAMICO FIA	17,50	0,00	5,56	21,15	1.027.711,16	0,69	118.033.981,81	0,87
Sub-total Artigo 8º I			16,27	-0,00	6,41	15,27	19.749.412,54	13,22		
Renda Variável			16,27	-0,00	6,41	15,27	19.749.412,54	13,22		

EXTRATO CONSOLIDADO DE ATIVOS

INVESTIMENTOS NO EXTERIOR

6,42%

Artigo 9º II (Fundos de Investimento no Exterior)

Gestor	Admin.	Ativo	Volatilid. a.a. (%)	Rentabilidade (%)			Valor (R\$)	% Carteira	PL do Fundo	% Fundo
				Dia	Mês	Ano				
VINCI	BTG PACTUAL	VINCI INTERNACIONAL FIC DE FI MULTIMERCADO - INVESTIMENTO NO EXTERIOR	10,40	-0,06	0,56	-0,52	764.747,37	0,51	104.590.537,78	0,73
XP	BNP PARIBAS	SYSTEMATICA BLUE TREND ADVISORY FIC FI MULTIMERCADO INVESTIMENTO EXTERIOR	14,69	-0,12	1,83	7,21	2.329.775,41	1,56	167.780.219,50	1,39
XP	BNP PARIBAS	AXA WF FRAMLINGTON DIGITAL ECONOMY ADVISORY FIC FIA IE	17,58	-0,59	5,22	42,31	1.721.896,55	1,15	243.950.699,07	0,71
XP	BNP PARIBAS	AXA WF FRAMLINGTON ROBOTECH ADVISORY FIC FIA INVESTIMENTO NO EXTERIOR	19,01	-0,68	9,03	31,81	1.259.628,89	0,84	67.111.023,94	1,88
XP	BNP PARIBAS	J CHINA EQUITY DÓLAR ADVISORY FIC FIA INVESTIMENTO NO EXTERIOR	18,51	0,62	-3,06	-26,37	762.615,60	0,51	39.118.246,56	1,95
XP	BNP PARIBAS	MS GLOBAL OPPORTUNITIES ADVISORY FIC FIA INVESTIMENTO NO EXTERIOR	22,09	0,13	4,02	38,02	957.230,00	0,64	687.792.180,37	0,14
Sub-total Artigo 9º II			10,36	-0,21	3,30	15,36	7.795.893,82	5,22		

Artigo 9º III (Fundos de Ações - BDR Nível I)

Gestor	Admin.	Ativo	Volatilid. a.a. (%)	Rentabilidade (%)			Valor (R\$)	% Carteira	PL do Fundo	% Fundo
				Dia	Mês	Ano				
CAIXA DTVM	CEF	FIA CAIXA INSTITUCIONAL BDR NÍVEL I	15,18	-0,00	2,59	24,92	1.062.970,83	0,71	1.995.875.754,00	0,05
SAFRA	SAFRA	SAFRA CONSUMO AMERICANO FIA BDR-NÍVEL I PB	13,81	0,01	2,51	17,40	734.942,51	0,49	658.947.271,35	0,11
Sub-total Artigo 9º III			14,22	0,00	2,56	21,64	1.797.913,34	1,20		
Investimentos no Exterior			10,78	-0,17	3,16	16,47	9.593.807,16	6,42		

EXTRATO CONSOLIDADO DE ATIVOS

INVESTIMENTOS ESTRUTURADOS

11,13%

Artigo 10º I (Fundos Multimercados)

Gestor	Admin.	Ativo	Volatilid. a.a. (%)	Rentabilidade (%)			Valor (R\$)	% Carteira	PL do Fundo	% Fundo
				Dia	Mês	Ano				
SAFRA	SAFRA	SAFRA S P REAIS PB FI MULTIMERCADO	13,12	0,04	5,16	32,77	12.512.379,86	8,38	569.663.099,27	2,20
Sub-total Artigo 10º I			13,12	0,04	5,16	32,77	12.512.379,86	8,38		

Artigo 10º II (Fundo de Participação)

Gestor	Admin.	Ativo	Volatilid. a.a. (%)	Rentabilidade (%)			Valor (R\$)	% Carteira	PL do Fundo	% Fundo
				Dia	Mês	Ano				
VINCI	BEM	VINCI CAPITAL PARTNERS III FIP MULTISTRATÉGIA II	92,35	9,90	9,90	7,46	4.110.150,05	2,75	313.222.926,18	1,31
Sub-total Artigo 10º II			92,35	9,90	9,90	7,46	4.110.150,05	2,75		

Investimentos Estruturados			24,59	2,31	6,30	26,84	16.622.529,91	11,13		
-----------------------------------	--	--	--------------	-------------	-------------	--------------	----------------------	--------------	--	--

EXTRATO CONSOLIDADO DE ATIVOS

FUNDOS IMOBILIÁRIOS

0,04%

Artigo 11º (Fundo de Investimento Imobiliário)

Gestor	Admin.	Ativo	Volatilid. a.a. (%)	Rentabilidade (%)			Valor (R\$)	% Carteira	PL do Fundo	% Fundo
				Dia	Mês	Ano				
KINEA	KINEA	KINEA II REAL ESTATE EQUITY FII	13,98	0,23	0,23	-0,22	58.362,06	0,04	14.108.187,28	0,41
Sub-total Artigo 11º			13,98	0,23	0,23	-0,22	58.362,06	0,04		
Fundos Imobiliários			13,98	0,23	0,23	-0,22	58.362,06	0,04		
Total			3,90	0,32	2,47	14,32	149.388.955,27	100,00		

EXTRATO CONSOLIDADO DE ATIVOS

Enquadramento da Carteira

Artigo	Tipo de Ativo	Valor(R\$)	% Carteira	Política de Investimentos			Pró-Gestão Nível 1	
				Mínimo	Objetivo	Máximo	ALM	Limite Legal
Renda Fixa								
Artigo 7º I, Alínea a	Títulos do Tesouro Nacional	54.813.015,13	36,69	0,00	36,34	100,00	0,00	100,00
Artigo 7º I, Alínea b	Fundos 100% Títulos Públicos	34.263.904,16	22,94	0,00	20,55	100,00	0,00	100,00
Artigo 7º III, Alínea a	Fundos Renda Fixa	9.507.076,68	6,36	0,00	8,91	65,00	0,00	65,00
Artigo 7º IV	Ativos de Renda Fixa (Inst. Financeira)	4.780.847,63	3,20	0,00	3,53	20,00	0,00	20,00
	Total Renda Fixa	103.364.843,60	69,19					100,00
Renda Variável								
Artigo 8º I	Fundos de Ações	19.749.412,54	13,22	0,00	14,97	35,00	0,00	35,00
	Total Renda Variável	19.749.412,54	13,22					35,00
Investimentos no Exterior								
Artigo 9º II	Fundos de Investimento no Exterior	7.795.893,82	5,22	0,00	3,56	10,00	0,00	10,00
Artigo 9º III	Fundos de Ações - BDR Nível I	1.797.913,34	1,20	0,00	2,27	10,00	0,00	10,00
	Total Investimentos no Exterior	9.593.807,16	6,42					10,00
Investimentos Estruturados								
Artigo 10º I	Fundos Multimercados	12.512.379,86	8,38	0,00	7,40	10,00	0,00	10,00
Artigo 10º II	Fundo de Participação	4.110.150,05	2,75	0,00	2,41	5,00	0,00	5,00
	Total Investimentos Estruturados	16.622.529,91	11,13					15,00
Fundos Imobiliários								
Artigo 11º	Fundo de Investimento Imobiliário	58.362,06	0,04	0,00	0,07	5,00	0,00	5,00
	Total Fundos Imobiliários	58.362,06	0,04					5,00
Total		149.388.955,27	100,00					

EXTRATO CONSOLIDADO DE ATIVOS

Rentabilidades por Artigo

Estratégia Indexador	No Mês	No Ano	3 meses	6 meses	12 meses	No Mês(R\$)	No Ano(R\$)
Artigo 7º I, Alínea a % do CDI	0,88 98,15	10,50 80,47	2,27 80,00	4,19 68,13	10,50 80,47	477.982,41	5.018.485,69
Artigo 7º I, Alínea b % do CDI	1,50 167,75	15,17 116,27	3,86 135,93	5,22 84,89	15,17 116,27	453.569,93	3.851.080,56
Artigo 7º III, Alínea a % do CDI	1,11 123,55	13,16 100,86	3,34 117,66	6,18 100,57	13,16 100,86	137.043,87	1.623.383,17
Artigo 7º IV % do CDI	0,79 88,24	11,05 84,67	2,38 83,79	4,38 71,16	11,05 84,67	37.515,18	475.636,14
Artigo 8º I Var. IBOVESPA p.p.	6,41 1,03	15,27 -7,01	14,13 -0,98	11,16 -2,47	15,27 -7,01	1.190.007,08	2.615.736,99
Artigo 9º II % do CDI	3,30 367,64	15,36 117,70	4,68 164,93	3,60 58,53	15,36 117,70	248.698,34	897.995,79
Artigo 9º III % do CDI	2,56 285,06	21,64 165,87	7,24 255,24	9,15 148,73	21,64 165,87	44.792,73	389.285,07
Artigo 10º I % do CDI	5,16 576,06	32,77 251,14	12,96 456,76	10,79 175,52	32,77 251,14	614.338,45	3.088.055,61
Artigo 10º II % do CDI	9,90 1.104,13	7,46 57,20	7,28 256,56	10,34 168,16	7,46 57,20	370.132,59	427.920,20
Artigo 11º % do CDI	0,23 26,01	-0,22 -1,67	-9,43 -332,22	0,79 12,87	-0,22 -1,67	135,73	-127,69
PIRACAIA (Total)						3.574.216,31	18.387.451,53

RESULTADO POR ATIVO

Artigo 7º I, Alínea a (Títulos do Tesouro Nacional)

Ativo	Saldo Anterior	Aplicações	Resgates	Amortização	Saldo	Resultado Financ. Mês (R\$)	Resultado Financ. Ano (R\$)
NTN-B 150525 (6,290000%)	3.284.250,39	0,00	0,00	0,00	3.313.272,25	29.021,86	161.022,94
NTN-B 150535 (5,315000%)	21.947.133,89	0,00	0,00	0,00	22.147.278,44	200.144,55	2.154.837,00
NTN-B 150824 (7,620000%)	3.300.448,89	0,00	0,00	0,00	3.332.144,58	31.695,69	182.086,92
NTN-B 150826 (5,510000%)	25.803.199,55	0,00	0,00	0,00	26.020.319,86	217.120,31	2.520.538,83
	54.335.032,72	0,00	0,00	0,00	54.813.015,13	477.982,41	

EXTRATO CONSOLIDADO DE ATIVOS

Artigo 7º I, Alínea b (Fundos 100% Títulos Públicos)

Ativo	Saldo Anterior	Aplicações	Resgates	Amortização	Saldo	Resultado Financ. Mês (R\$)	Resultado Financ. Ano (R\$)
BB PREV IPCA III	864.057,25	0,00	0,00	0,00	872.007,72	7.950,47	89.650,26
BRADESCO INSTITUCIONAL FIC FI RF IMA-B TITULOS PUB	4.805,99	0,00	0,00	0,00	4.936,99	131,00	238.218,77
FI CAIXA BRASIL 2024 IV TÍTULOS PÚBLICOS RF	1.671.426,23	0,00	0,00	0,00	1.686.853,69	15.427,46	173.604,43
ITAU INSTITUCIONAIS LEGEND RF LP FIC FI	1.567.923,07	0,00	0,00	0,00	1.588.817,01	20.893,94	164.248,04
ITAU INSTITUCIONAL ALOCACAO DINAMICA RF FICFI	6.212.928,26	4.707.212,03	-1.139.000,00	0,00	9.879.543,35	98.403,06	898.944,21
ITAÚ INSTITUCIONAL RENDA FIXA IRF-M FIC FI	13.346.871,05	0,00	0,00	0,00	13.541.496,90	194.625,85	691.707,58
SAFRA IMA FIC RENDA FIXA	484.812,11	0,00	0,00	0,00	498.074,26	13.262,15	406.282,54
WESTERN ASSET IMA-B ATIVO FI RF	338.722,83	0,00	0,00	0,00	348.515,71	9.792,88	557.186,19
WESTERN ASSET IMA-B5 ATIVO FI RF	5.750.575,41	0,00	0,00	0,00	5.843.658,53	93.083,12	631.238,54
	30.242.122,20	4.707.212,03	-1.139.000,00	0,00	34.263.904,16	453.569,93	

Artigo 7º III, Alínea a (Fundos Renda Fixa)

Ativo	Saldo Anterior	Aplicações	Resgates	Amortização	Saldo	Resultado Financ. Mês (R\$)	Resultado Financ. Ano (R\$)
FIC FI CAIXA NOVO BRASIL RF REF IMA-B LP	71.129,73	0,00	0,00	0,00	73.100,52	1.970,79	10.071,31
ITAÚ INSTITUCIONAL GLOBAL DINÂMICO RF LP FIC FI	4.362.193,16	436.265,32	0,00	0,00	4.851.477,75	53.019,27	495.704,72
ITAÚ RENDA FIXA IMA-B ATIVO	78.397,17	0,00	0,00	0,00	80.620,70	2.223,53	249.840,61
WESTERN ASSET RENDA FIXA ATIVO FI	8.422.047,45	0,00	-4.000.000,02	0,00	4.501.877,71	79.830,28	867.766,53
	12.933.767,51	436.265,32	-4.000.000,02	0,00	9.507.076,68	137.043,87	

Artigo 7º IV (Ativos de Renda Fixa (Inst. Financeira))

Ativo	Saldo Anterior	Aplicações	Resgates	Amortização	Saldo	Resultado Financ. Mês (R\$)	Resultado Financ. Ano (R\$)
LETRA FINANCEIRA - BBDC - BCO BRADESCO SA 6,80% a.a	4.743.332,45	0,00	0,00	0,00	4.780.847,63	37.515,18	475.636,14
	4.743.332,45	0,00	0,00	0,00	4.780.847,63	37.515,18	

Artigo 8º I (Fundos de Ações)

Ativo	Saldo Anterior	Aplicações	Resgates	Amortização	Saldo	Resultado Financ. Mês (R\$)	Resultado Financ. Ano (R\$)
FIA CAIXA SMALL CAPS ATIVO	237.620,25	0,00	0,00	0,00	254.082,62	16.462,37	35.907,08
ITAU ACOES DUNAMIS FIC	7.330.440,92	0,00	0,00	0,00	7.869.556,99	539.116,07	808.359,63

EXTRATO CONSOLIDADO DE ATIVOS

Ativo	Saldo Anterior	Aplicações	Resgates	Amortização	Saldo	Resultado Financ. Mês (R\$)	Resultado Financ. Ano (R\$)
ITAU GOVERNANCA CORPORATIVA ACOES FI	223.190,96	0,00	0,00	0,00	235.920,81	12.729,85	42.281,13
ITAU INSTITUCIONAL ACOES PHOENIX FICFI	1.212.468,91	0,00	0,00	0,00	1.278.802,37	66.333,46	88.247,58
VINCI FATORIAL DINAMICO FIA	973.586,78	0,00	0,00	0,00	1.027.711,16	54.124,38	179.391,29
VINCI MOSAICO FIA	968.542,41	0,00	0,00	0,00	1.019.362,38	50.819,97	196.270,09
VINCI SELECTION EQUITIES FIA	7.613.555,23	0,00	0,00	0,00	8.063.976,21	450.420,98	1.265.280,19
	18.559.405,46	0,00	0,00	0,00	19.749.412,54	1.190.007,08	

Artigo 9º II (Fundos de Investimento no Exterior)

Ativo	Saldo Anterior	Aplicações	Resgates	Amortização	Saldo	Resultado Financ. Mês (R\$)	Resultado Financ. Ano (R\$)
AXA WF FRAMLINGTON DIGITAL ECONOMY ADVISORY FIC FIA IE	1.636.518,49	0,00	0,00	0,00	1.721.896,55	85.378,06	511.940,81
AXA WF FRAMLINGTON ROBOTECH ADVISORY FIC FIA INVESTIMENTO NO EXTERIOR	1.155.275,59	0,00	0,00	0,00	1.259.628,89	104.353,30	303.993,28
J CHINA EQUITY DÓLAR ADVISORY FIC FIA INVESTIMENTO NO EXTERIOR	786.727,91	0,00	0,00	0,00	762.615,60	-24.112,31	-273.095,44
MS GLOBAL OPPORTUNITIES ADVISORY FIC FIA INVESTIMENTO NO EXTERIOR	920.235,01	0,00	0,00	0,00	957.230,00	36.994,99	263.672,67
SYSTEMATICA BLUE TREND ADVISORY FIC FI MULTIMERCADO INVESTIMENTO EXTERIOR	2.287.947,22	0,00	0,00	0,00	2.329.775,41	41.828,19	95.517,61
VINCI INTERNACIONAL FIC DE FI MULTIMERCADO - INVESTIMENTO NO EXTERIOR	760.491,26	0,00	0,00	0,00	764.747,37	4.256,11	-4.033,14
	7.547.195,48	0,00	0,00	0,00	7.795.893,82	248.698,34	

Artigo 9º III (Fundos de Ações - BDR Nível I)

Ativo	Saldo Anterior	Aplicações	Resgates	Amortização	Saldo	Resultado Financ. Mês (R\$)	Resultado Financ. Ano (R\$)
FIA CAIXA INSTITUCIONAL BDR NÍVEL I	1.036.150,30	0,00	0,00	0,00	1.062.970,83	26.820,53	250.865,96
SAFRA CONSUMO AMERICANO FIA BDR-NÍVEL I PB	716.970,31	0,00	0,00	0,00	734.942,51	17.972,20	138.419,11
	1.753.120,61	0,00	0,00	0,00	1.797.913,34	44.792,73	

Artigo 10º I (Fundos Multimercados)

EXTRATO CONSOLIDADO DE ATIVOS

Ativo	Saldo Anterior	Aplicações	Resgates	Amortização	Saldo	Resultado Financ. Mês (R\$)	Resultado Financ. Ano (R\$)
SAFRA S P REAIS PB FI MULTIMERCADO	11.898.041,41	0,00	0,00	0,00	12.512.379,86	614.338,45	3.088.055,61
	11.898.041,41	0,00	0,00	0,00	12.512.379,86	614.338,45	

Artigo 10º II (Fundo de Participação)

Ativo	Saldo Anterior	Aplicações	Resgates	Amortização	Saldo	Resultado Financ. Mês (R\$)	Resultado Financ. Ano (R\$)
VINCI CAPITAL PARTNERS III FIP MULTIESTRATÉGIA II	3.740.017,46	0,00	0,00	0,00	4.110.150,05	370.132,59	427.920,20
	3.740.017,46	0,00	0,00	0,00	4.110.150,05	370.132,59	

Artigo 11º (Fundo de Investimento Imobiliário)

Ativo	Saldo Anterior	Aplicações	Resgates	Amortização	Proventos	Saldo	Resultado Financ. Mês (R\$)	Resultado Financ. Ano (R\$)
KINEA II REAL ESTATE EQUITY FII	58.226,33	0,00	0,00	0,00	0,00	58.362,06	135,73	-127,69
	58.226,33	0,00	0,00	0,00	0,00	58.362,06	135,73	

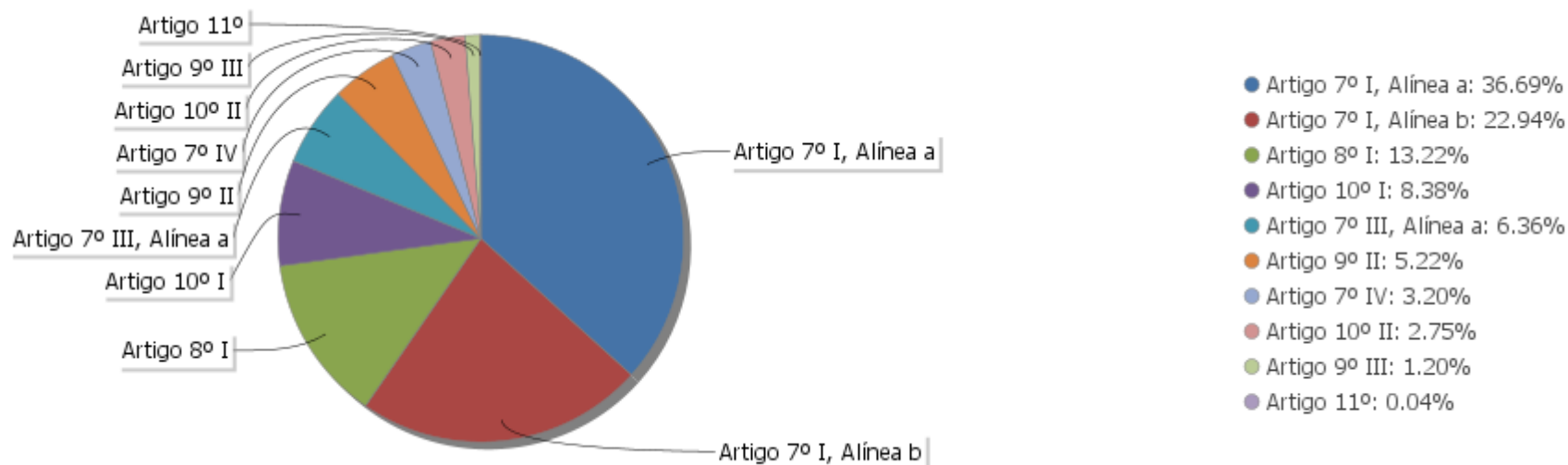
EXTRATO CONSOLIDADO DE ATIVOS

Análise de Liquidez

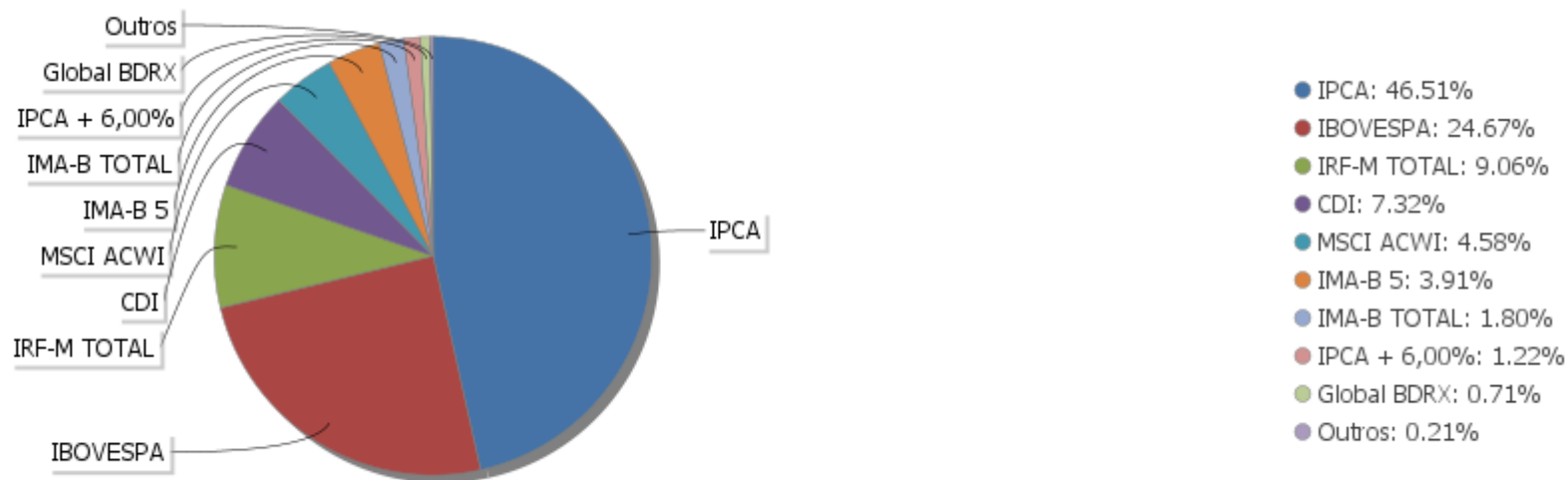
Período	Valor (R\$)	(%)	Valor Acumulado (R\$)	(%) Acum.	(%) Limite Mínimo P.I.
de 0 a 30 dias	64.129.635,73	42,93	64.129.635,73	42,93	
de 31 dias a 365 dias	29.668.298,94	19,86	93.797.934,67	62,79	
acima de 365 dias	55.591.020,60	37,21	149.388.955,27	100,00	

EXTRATO CONSOLIDADO DE ATIVOS

Alocação por Artigo

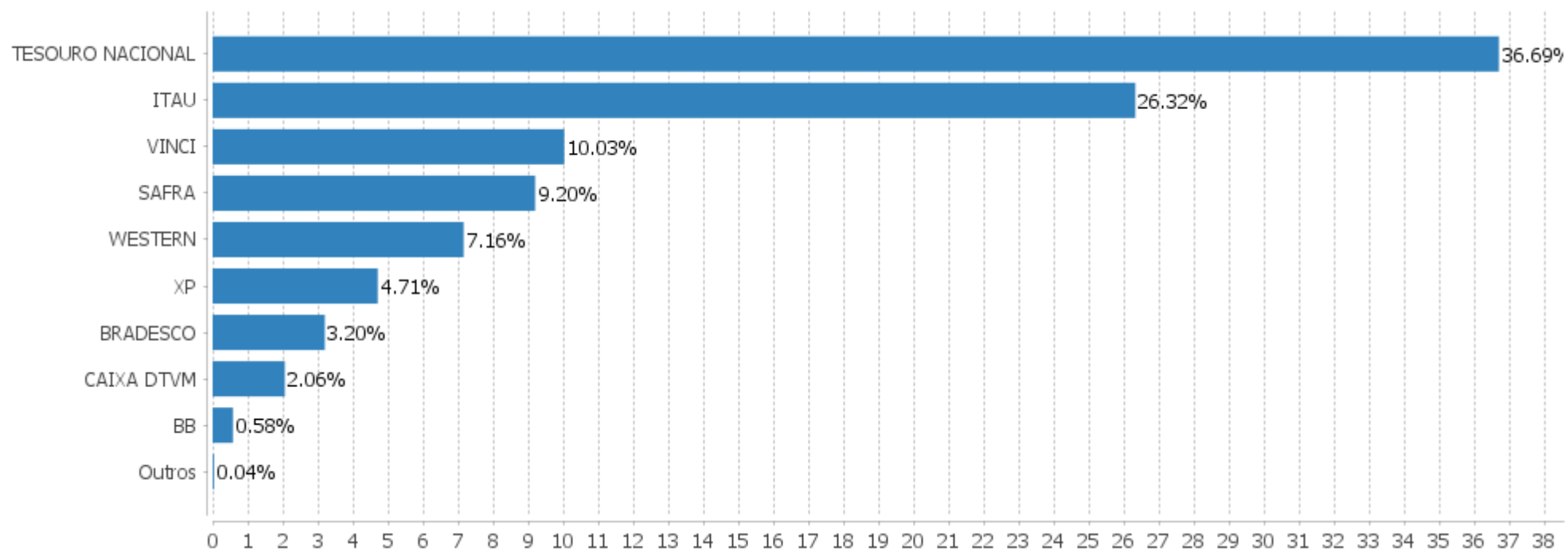


Alocação Por Estratégia



EXTRATO CONSOLIDADO DE ATIVOS

Alocação por Gestor



EXTRATO CONSOLIDADO DE ATIVOS

Rentabilidades da Carteira versus Meta Atuarial

Ano	Jan	Fev	Mar	Abr	Mai	Jun	Jul	Ago	Set	Out	Nov	Dez	Rent. Ano
2023	1,85	-0,47	1,11	0,97	1,67	2,29	1,24	-0,30	-0,09	-0,57	3,37	2,47	14,32
IPCA + 4,72%	0,94	1,17	1,13	0,94	0,63	0,30	0,51	0,65	0,63	0,63	0,65	0,93	9,50
p.p. indexador	0,91	-1,64	-0,03	0,03	1,04	1,98	0,74	-0,96	-0,72	-1,19	2,73	1,54	4,82
2022	-0,70	-0,10	2,07	-1,43	1,00	-1,65	2,08	0,61	-0,86	2,30	-0,16	-0,25	2,85
IPCA + 4,88%	0,94	1,37	2,04	1,42	0,89	1,07	-0,28	0,07	0,11	0,97	0,79	1,04	10,93
p.p. indexador	-1,64	-1,47	0,03	-2,85	0,11	-2,72	2,36	0,54	-0,97	1,33	-0,95	-1,29	-8,07
2021	-0,04	-0,18	1,36	1,36	1,48	0,55	0,03	-0,07	-0,79	-0,37	0,92	1,87	6,25
IPCA + 5,42%	0,67	1,24	1,42	0,73	1,27	0,97	1,43	1,34	1,61	1,68	1,37	1,22	16,00
p.p. indexador	-0,71	-1,42	-0,05	0,63	0,20	-0,42	-1,40	-1,40	-2,40	-2,05	-0,45	0,65	-9,75
2020	0,99	-1,89	-6,31	3,61	1,93	2,26	2,71	1,12	-1,49	-0,17	3,35	3,20	9,21
IPCA + 5,50%	0,68	0,63	0,54	0,11	0,04	0,71	0,85	0,69	1,09	1,31	1,32	1,82	10,24
p.p. indexador	0,31	-2,53	-6,85	3,50	1,89	1,55	1,85	0,44	-2,58	-1,48	2,03	1,37	-1,03
2019	3,15	0,30	0,52	1,27	1,20	2,42	1,40	0,52	1,52	1,46	0,53	2,59	18,22
IPCA + 5,50%	0,79	0,86	1,16	1,02	0,60	0,41	0,68	0,58	0,41	0,59	0,94	1,60	10,07
p.p. indexador	2,36	-0,56	-0,63	0,25	0,60	2,01	0,72	-0,06	1,12	0,87	-0,41	0,99	8,15

Performance Sobre a Meta Atuarial

	Quantidade	Perc. (%)
Meses acima - Meta Atuarial	31	51,67
Meses abaixo - Meta Atuarial	29	48,33

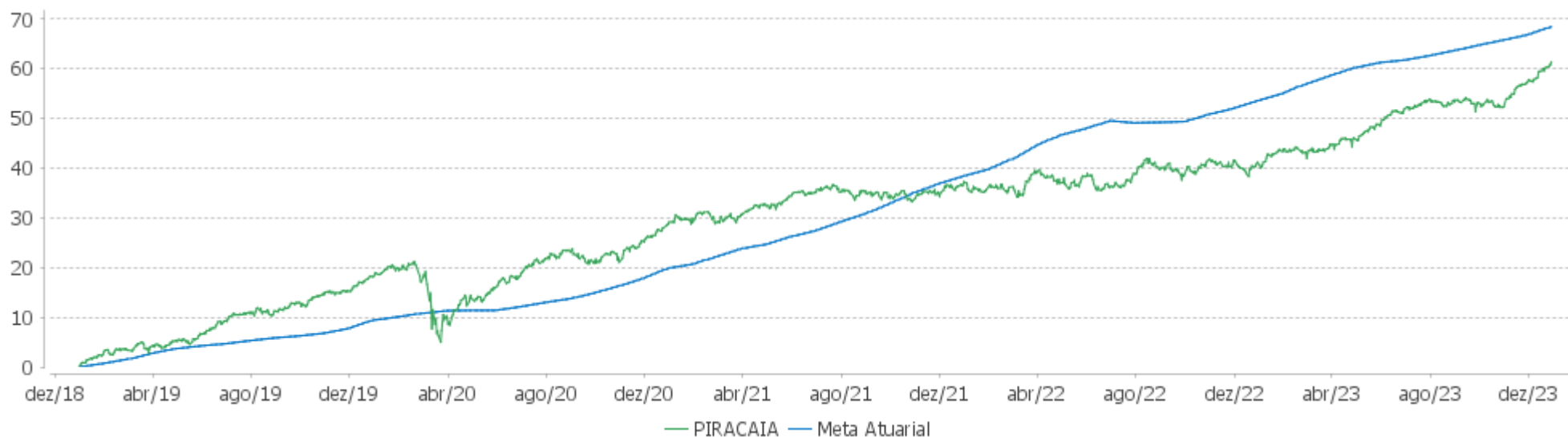
	Rentabilidade	Mês
Maior rentabilidade da Carteira	3,61	2020-04
Menor rentabilidade da Carteira	-6,31	2020-03

Relatório

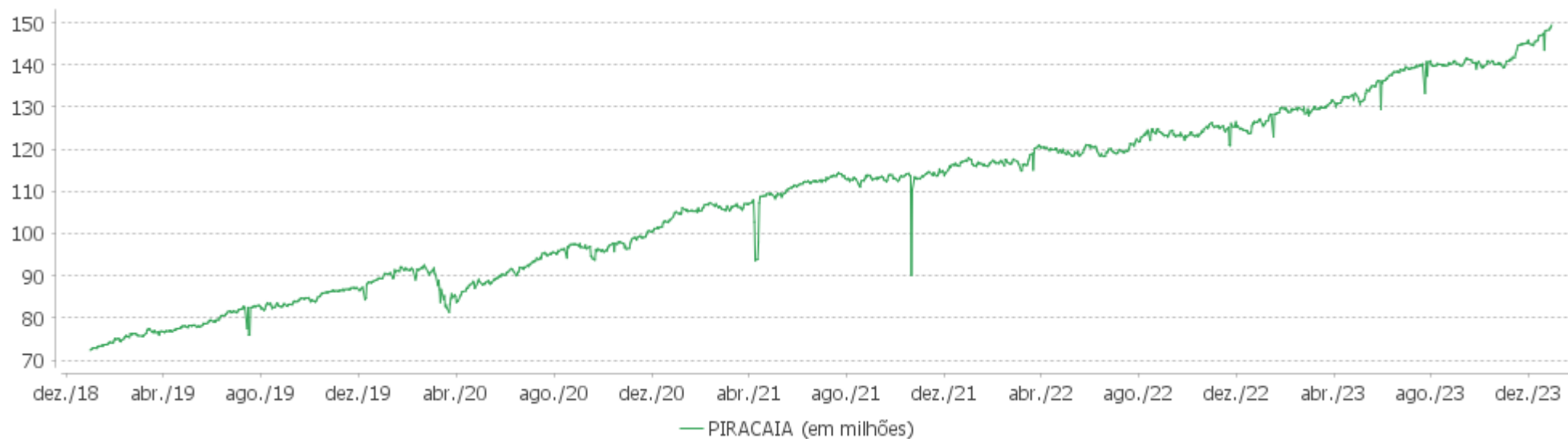
Período	Carteira	Meta Atuarial	p.p. Indx.	Volatilidade Anual
03 meses	5,32	2,22	3,10	3,49
06 meses	6,21	4,05	2,15	3,62
12 meses	14,32	9,50	4,82	3,90
24 meses	17,58	21,46	-3,88	4,78
36 meses	24,93	40,90	-15,97	4,67
48 meses	36,44	55,33	-18,89	6,73
60 meses	61,29	70,97	-9,67	6,28
Desde 31/12/2018	61,29	70,97	-9,67	6,28

EXTRATO CONSOLIDADO DE ATIVOS

Evolução

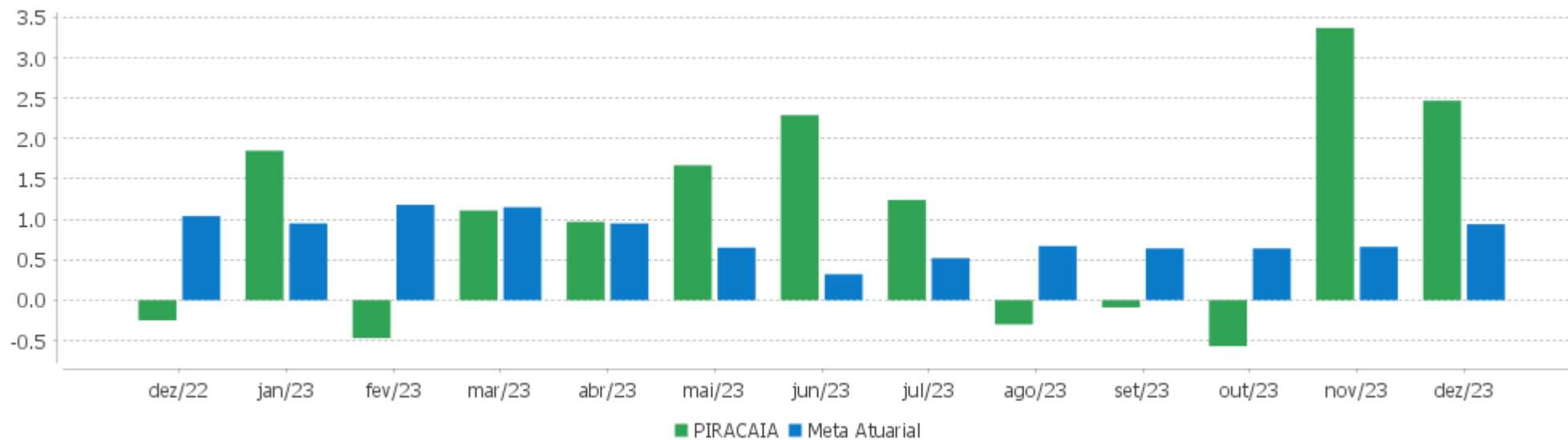


Patrimônio Líquido



EXTRATO CONSOLIDADO DE ATIVOS

Rentabilidades Mensais - 12 últimos meses



EXTRATO CONSOLIDADO DE ATIVOS

Performance dos Fundos

Fundo Variação da Estratégia	No Mês	No Ano	3 meses	6 meses	12 meses	24 meses	36 meses
LETRA FINANCEIRA - BBDC - BCO BRADESCO SA 6,80% a.a Var. IPCA p.p.	0,79 0,23	11,05 6,73	2,38 1,29	4,38 2,67			
NTN-B 150525 (6,290000%) Var. IPCA p.p.	0,88 0,32	8,03 3,41	2,38 1,30	4,47 2,77	8,03 3,41	14,53 3,86	
NTN-B 150826 (5,510000%) Var. IPCA p.p.	0,84 0,28	10,45 5,83	2,22 1,13	4,11 2,41	10,45 5,83	23,25 12,58	43,53 21,73
NTN-B 150535 (5,315000%) Var. IPCA p.p.	0,91 0,35	10,34 5,72	2,26 1,17	4,10 2,40	10,34 5,72	22,90 12,23	39,01 17,21
NTN-B 150824 (7,620000%) Var. IPCA p.p.	0,96 0,40	9,29 4,67	2,67 1,58	5,10 3,39	9,29 4,67	17,13 6,46	
WESTERN ASSET IMA-B5 ATIVO FI RF Var. IMA-B 5 p.p.	1,62 0,16	12,11 -0,01	3,36 0,39	4,43 -0,32	12,11 -0,01	20,20 -2,89	20,20 -8,51
ITAU INSTITUCIONAL RENDA FIXA IRF-M FIC FI Var. IRF-M TOTAL p.p.	1,46 -0,02	16,18 -0,33	4,30 -0,07	6,15 -0,14	16,18 -0,33	26,09 -0,70	23,29 -0,97
WESTERN ASSET IMA-B ATIVO FI RF Var. IMA-B TOTAL p.p.	2,89 0,14	15,93 -0,13	5,16 0,41	3,98 -0,23	15,93 -0,13	20,17 -3,28	13,15 -8,73
FI CAIXA BRASIL 2024 IV TÍTULOS PÚBLICOS RF Var. IMA-B TOTAL p.p.	0,92 -1,83	11,17 -4,89	2,16 -2,60	5,32 1,11	11,17 -4,89	21,23 -2,22	24,81 2,93
SAFRA IMA FIC RENDA FIXA Var. IMA-B TOTAL p.p.	2,74 -0,02	15,95 -0,10	4,77 0,01	3,85 -0,36	15,95 -0,10	22,54 -0,91	16,20 -5,69
BB PREV IPCA III Var. IPCA + 6,00% p.p.	0,92 -0,11	11,14 0,32	2,15 -0,37	5,30 0,62	11,14 0,32	22,94 -1,29	29,66 -15,24
BRADESCO INSTITUCIONAL FIC FI RF IMA-B TITULOS PUB Var. IMA-B TOTAL p.p.	2,73 -0,02	15,71 -0,35	4,68 -0,08	4,05 -0,16	15,71 -0,35	22,65 -0,79	20,66 -1,22
ITAU INSTITUCIONAL ALOCACAO DINAMICA RF FICFI Var. IPCA p.p.	1,61 1,05	15,84 11,22	4,04 2,95	5,04 3,34	15,84 11,22	24,91 14,24	30,57 8,76
ITAU INSTITUCIONAIS LEGEND RF LP FIC FI % do CDI	1,33 148,67	11,53 88,37	3,62 127,72	5,30 86,27	11,53 88,37	23,08 85,38	31,41 96,31
ITAU RENDA FIXA IMA-B ATIVO Var. IMA-B TOTAL p.p.	2,84 0,09	15,65 -0,41	4,53 -0,23	3,50 -0,71	15,65 -0,41	21,36 -2,09	19,57 -2,31
FIC FI CAIXA NOVO BRASIL RF REF IMA-B LP Var. IMA-B TOTAL p.p.	2,77 0,02	15,98 -0,08	4,76 0,01	4,21 0,00	15,98 -0,08	22,96 -0,49	21,12 -0,76
WESTERN ASSET RENDA FIXA ATIVO FI	1,05	11,52	3,36	6,61	11,52	24,48	27,61

EXTRATO CONSOLIDADO DE ATIVOS

Fundo Variação da Estratégia	No Mês	No Ano	3 meses	6 meses	12 meses	24 meses	36 meses
% do CDI	116,99	88,32	118,56	107,48	88,32	90,54	84,65
ITAÚ INSTITUCIONAL GLOBAL DINÂMICO RF LP FIC FI	1,13	12,69	3,08	5,22	12,69	26,00	33,56
% do CDI	125,97	97,24	108,48	84,81	97,24	96,16	102,88
FIA CAIXA SMALL CAPS ATIVO	6,93	16,46	11,06	3,02	16,46	-1,39	-18,28
Var. SMALL CAP p.p.	-0,12	-0,66	-0,43	-0,38	-0,66	-0,87	-1,65
ITAÚ INSTITUCIONAL ACOES PHOENIX FICFI	5,47	7,41	9,14	3,37	7,41	-2,64	-19,28
Var. IBOVESPA p.p.	0,09	-14,87	-5,98	-10,26	-14,87	-30,65	-32,03
VINCI MOSAICO FIA	5,25	23,85	12,28	11,24	23,85	18,20	3,04
Var. IBOVESPA p.p.	-0,14	1,56	-2,84	-2,40	1,56	-9,82	-9,70
VINCI SELECTION EQUITIES FIA	5,92	18,61	13,18	10,47	18,61	18,82	5,17
Var. IBOVESPA p.p.	0,53	-3,67	-1,93	-3,16	-3,67	-9,19	-7,57
ITAÚ GOVERNANCA CORPORATIVA ACOES FI	5,70	21,83	14,44	13,58	21,83	25,79	11,57
Var. IBOVESPA p.p.	0,32	-0,45	-0,68	-0,05	-0,45	-2,22	-1,17
ITAÚ ACOES DUNAMIS FIC	7,35	11,45	16,32	13,22	11,45	17,20	7,23
Var. IBOVESPA p.p.	1,97	-10,83	1,20	-0,41	-10,83	-10,81	-5,51
VINCI FATORIAL DINAMICO FIA	5,56	21,15	14,33	13,10	21,15	15,73	8,43
Var. IBOVESPA p.p.	0,18	-1,13	-0,79	-0,54	-1,13	-12,28	-4,32
FIA CAIXA INSTITUCIONAL BDR NÍVEL I	2,59	24,92	7,65	9,07	24,92	-10,73	16,51
Var. Global BDRX p.p.	-0,25	-1,41	-0,12	-0,65	-1,41	-1,62	-4,97
SAFRA CONSUMO AMERICANO FIA BDR-NÍVEL I PB	2,51	17,40	6,67	9,25	17,40	-18,28	9,44
Var. IBOVESPA p.p.	-2,88	-4,88	-8,45	-4,38	-4,88	-46,29	-3,31
VINCI INTERNACIONAL FIC DE FI MULTIMERCADO - INVESTIMENTO NO EXTERIOR	0,56	-0,52	1,11	4,71	-0,52	-12,43	0,29
Var. MSCI ACWI p.p.	-2,14	-11,95	-5,90	-2,25	-11,95	4,02	-4,51
J CHINA EQUITY DÓLAR ADVISORY FIC FIA INVESTIMENTO NO EXTERIOR	-3,06	-26,37	-12,40	-13,95	-26,37	-45,86	-47,16
Var. MSCI ACWI p.p.	-5,76	-37,79	-19,41	-20,91	-37,79	-29,42	-51,96
SYSTEMATICA BLUE TREND ADVISORY FIC FI MULTIMERCADO INVESTIMENTO EXTERIOR	1,83	-4,54	-2,05	1,01	-4,54	33,51	
Var. MSCI ACWI p.p.	-0,87	-15,96	-9,06	-5,95	-15,96	49,95	
AXA WF FRAMLINGTON DIGITAL ECONOMY ADVISORY FIC FIA IE	5,22	42,31	15,17	14,73	42,31	-8,64	4,81
Var. MSCI ACWI p.p.	2,52	30,88	8,16	7,77	30,88	7,81	0,01
MS GLOBAL OPPORTUNITIES ADVISORY FIC FIA INVESTIMENTO NO EXTERIOR	4,02	38,02	12,26	13,39	38,02	-24,45	-18,98
Var. IPCA + 6,00% p.p.	2,99	27,20	9,74	8,70	27,20	-48,69	-63,88
AXA WF FRAMLINGTON ROBOTECH ADVISORY FIC FIA INVESTIMENTO NO EXTERIOR	9,03	31,81	15,13	2,68	31,81	-8,03	8,90
Var. MSCI ACWI p.p.	6,33	20,38	8,12	-4,27	20,38	8,41	4,10
SAFRA S P REAIS PB FI MULTIMERCADO	5,16	32,77	12,96	10,79	32,77	16,94	54,49
Var. IBOVESPA p.p.	-0,22	10,49	-2,15	-2,84	10,49	-11,07	41,75
VINCI CAPITAL PARTNERS III FIP MULTIESTRATÉGIA II	9,90	13,58	7,28	10,34	13,58	-0,50	31,12

EXTRATO CONSOLIDADO DE ATIVOS

Fundo Variação da Estratégia	No Mês	No Ano	3 meses	6 meses	12 meses	24 meses	36 meses
Var. IBOVESPA p.p.	4,51	-8,70	-7,83	-3,29	-8,70	-28,51	18,38
KINEA II REAL ESTATE EQUITY FII	0,23	-0,22	-9,43	0,79	-0,22	-32,10	-31,97
Var. IFIX p.p.	-4,01	-15,71	-12,29	-4,16	-15,71	-50,16	-47,34
PIRACAIA	2,47	14,32	5,32	6,21	14,32	17,58	24,93
Var. IPCA + 4,88% p.p.	1,54	4,82	3,10	2,15	4,82	-3,70	-14,82
CDI	0,90	13,05	2,84	6,15	13,05	27,03	32,62
IBOVESPA	5,38	22,28	15,12	13,63	22,28	28,01	12,74
INPC + 6,00%	1,02	9,85	2,20	3,95	9,85	23,32	43,97
IPCA + 6,00%	1,03	10,82	2,52	4,68	10,82	24,24	44,91

EXTRATO CONSOLIDADO DE ATIVOS

Cotização e Taxas

Fundo	Aplicação		Resgate		Taxas	
	Cotização	Liquidação	Cotização	Liquidação	Performance	Administração
AXA WF FRAMLINGTON DIGITAL ECONOMY ADVISORY FIC FIA IE	D+1 du	D+0	D+1 du	D+6 du		0,80
AXA WF FRAMLINGTON ROBOTECH ADVISORY FIC FIA INVESTIMENTO NO EXTERIOR	D+1 du	D+0	D+1 du	D+6 du		0,80
BB PREV IPCA III	D+0	D+0	D+0	D+0		0,20
BRADESCO INSTITUCIONAL FIC FI RF IMA-B TITULOS PUB	D+0	D+0	D+1 du	D+1 du		0,20
FI CAIXA BRASIL 2024 IV TÍTULOS PÚBLICOS RF	D+0	D+0	D+0	D+0		0,20
FIA CAIXA INSTITUCIONAL BDR NÍVEL I	D+1 du	D+0	D+1 du	D+3 du		0,70
FIA CAIXA SMALL CAPS ATIVO	D+1 du	D+0	D+1 du	D+3 du		1,50
FIC FI CAIXA NOVO BRASIL RF REF IMA-B LP	D+0	D+0	D+0	D+0		0,20
ITAU ACOES DUNAMIS FIC	D+0	D+0	D+21 du	D+23 du	O ADMINISTRADOR RECEBERÁ TAMBÉM TAXA DE PERFORMANCE, EQUIVALENTE A 20% DA RENTABILIDADE DO FUNDO QUE EXCEDER A 100% DA VARIAÇÃO DO IBOVESPA, APURADO PELA BM&FBOVESPA	1,90
ITAU GOVERNANCA CORPORATIVA ACOES FI	D+0	D+0	D+1 du	D+3 du		0,90
ITAU INSTITUCIONAIS LEGEND RF LP FIC FI	D+0	D+0	D+0	D+1 du	O ADMINISTRADOR RECEBERÁ TAMBÉM TAXA DE PERFORMANCE, EQUIVALENTE A 20% DA RENTABILIDADE DO FUNDO QUE EXCEDER A 100%	0,50

EXTRATO CONSOLIDADO DE ATIVOS

Fundo	Aplicação		Resgate		Taxas	
	Cotização	Liquidação	Cotização	Liquidação	Performance	Administração
					DA VARIAÇÃO DO CDI, DE UM DIA, APURADO PELA CETIP	
ITAU INSTITUCIONAL ACOES PHOENIX FICFI	D+0	D+0	D+21 du	D+23 du	O ADMINISTRADOR RECEBERÁ TAMBÉM TAXA DE PERFORMANCE, EQUIVALENTE A 20% DA RENTABILIDADE DO FUNDO QUE EXCEDER A 100% DA VARIAÇÃO DO IBOVESPA, APURADO PELA BM&FBOVESPA	2,50
ITAU INSTITUCIONAL ALOCACAO DINAMICA RF FICFI	D+0	D+0	D+0	D+1 du		0,40
ITAÚ INSTITUCIONAL GLOBAL DINÂMICO RF LP FIC FI	D+0	D+0	D+0	D+1 du	O GESTOR RECEBERÁ TAXA DE PERFORMANCE EQUIVALENTE A 20% DA RENTABILIDADE DO FUNDO QUE EXCEDER A 100% DA VARIAÇÃO DO CERTIFICADO DE DEPÓSITO INTERFINANCEIRO - CDI DE UM DIA, APURADO PELA CETIP.	0,50
ITAÚ INSTITUCIONAL RENDA FIXA IRF-M FIC FI	D+0	D+0	D+0	D+0		0,18
ITAÚ RENDA FIXA IMA-B ATIVO	D+0	D+0	D+0	D+1 du		0,50
J CHINA EQUITY DÓLAR ADVISORY FIC FIA INVESTIMENTO NO EXTERIOR	D+1 du	D+1 du	D+1 du	D+6 du		
KINEA II REAL ESTATE EQUITY FII	Não se aplica	Não se aplica				

EXTRATO CONSOLIDADO DE ATIVOS

Fundo	Aplicação		Resgate		Taxas	
	Cotização	Liquidação	Cotização	Liquidação	Performance	Administração
MS GLOBAL OPPORTUNITIES ADVISORY FIC FIA INVESTIMENTO NO EXTERIOR	D+1 du	D+0	D+1 du	D+5 du		0,80
SAFRA CONSUMO AMERICANO FIA BDR-NÍVEL I PB	D+1 du	D+0	D+1 du	D+4 du		1,50
SAFRA IMA FIC RENDA FIXA	D+0	D+0	D+3 du	D+4 du		0,30
SAFRA S P REAIS PB FI MULTIMERCADO	D+1 du	D+0	D+1 du	D+2 du		1,00
SYSTEMATICA BLUE TREND ADVISORY FIC FI MULTIMERCADO INVESTIMENTO EXTERIOR	D+3	D+3	D+3	D+5		0,60
VINCI CAPITAL PARTNERS III FIP MULTIESTRATÉGIA II	Não se aplica	Não se aplica				
VINCI FATORIAL DINAMICO FIA	D+1 du	D+0	D+5 du	D+7 du	-	1,00
VINCI INTERNACIONAL FIC DE FI MULTIMERCADO - INVESTIMENTO NO EXTERIOR	D+0	D+0	D+32	D+35		1,00
VINCI MOSAICO FIA	D+1 du	D+0	D+1 du ou D+30 (isento de taxa de resgate)	D+4 du ou D+32 (isento de taxa de resgate)	-	1,97
VINCI SELECTION EQUITIES FIA	D+1 du	D+0	D+60	D+62	-	0,97
WESTERN ASSET IMA-B ATIVO FI RF	D+0	D+0	D+0	D+1 du		0,50
WESTERN ASSET IMA-B5 ATIVO FI RF	D+0	D+0	D+0	D+1 du		0,40
WESTERN ASSET RENDA FIXA ATIVO FI	D+0	D+0	D+0	D+1 du		0,40

EXTRATO CONSOLIDADO DE ATIVOS

Indexadores

Renda Fixa

Indexador	No Mês	No Ano	3 meses	6 meses	12 meses	24 meses	36 meses	48 meses	60 meses
IRF-M 1	0,91	13,25	2,89	6,16	13,25	26,86	30,57	35,59	44,75
IRF-M 1+	1,73	18,52	5,05	6,37	18,52	27,30	20,95	31,18	49,86
IRF-M TOTAL	1,48	16,51	4,38	6,28	16,51	26,79	24,26	32,58	48,53
IMA-B 5	1,46	12,13	2,97	4,75	12,13	23,09	28,71	39,06	57,35
IMA-B 5+	3,94	19,28	6,42	3,80	19,28	23,21	15,14	21,47	58,36
IMA-B TOTAL	2,75	16,05	4,76	4,21	16,05	23,45	21,89	29,69	59,46
IMA-GERAL TOTAL	1,63	14,80	3,81	5,67	14,80	25,89	27,10	33,88	51,04
IDKA 2	1,45	12,13	2,89	5,00	12,13	22,60	28,70	39,79	56,32
IDKA 20	6,58	27,13	10,28	3,92	27,13	24,70	6,62	8,97	57,20
CDI	0,90	13,05	2,84	6,15	13,05	27,03	32,62	36,29	44,42

Renda Variável

Indexador	No Mês	No Ano	3 meses	6 meses	12 meses	24 meses	36 meses	48 meses	60 meses
IBOVESPA	5,38	22,28	15,12	13,63	22,28	28,01	12,74	16,03	52,68
IBRX 100	5,48	21,27	14,95	13,77	21,27	26,15	12,05	15,97	54,69
IBRX 50	5,31	20,06	14,43	14,39	20,06	26,93	13,55	17,66	51,96
SMALL CAP	7,05	17,12	11,48	3,40	17,12	-0,52	-16,63	-17,18	31,02
Índice Consumo - ICON	5,98	6,98	12,32	-1,29	6,98	-20,15	-40,99	-40,51	-7,65
Índice Dividendos - IDIV	6,90	26,84	14,61	16,04	26,84	42,88	33,72	32,38	92,17

EXTRATO CONSOLIDADO DE ATIVOS

Investimentos Estruturados

Indexador	No Mês	No Ano	3 meses	6 meses	12 meses	24 meses	36 meses	48 meses	60 meses
S&P 500	2,43	15,27	7,54	7,67	15,27	-13,18	18,31	77,33	137,73

Investimentos Imobiliários

Indexador	No Mês	No Ano	3 meses	6 meses	12 meses	24 meses	36 meses	48 meses	60 meses
IFIX	4,25	15,50	2,86	4,95	15,50	18,06	15,37	3,56	40,82

Investimentos no Exterior

Indexador	No Mês	No Ano	3 meses	6 meses	12 meses	24 meses	36 meses	48 meses	60 meses
MSCI ACWI	2,70	11,43	7,01	6,95	11,43	-16,44	4,80	54,48	99,34

Indicadores Econômicos

Indexador	No Mês	No Ano	3 meses	6 meses	12 meses	24 meses	36 meses	48 meses	60 meses
IPCA	0,56	4,62	1,08	1,70	4,62	10,67	21,81	27,31	32,79
INPC	0,55	3,71	0,77	0,99	3,71	9,86	21,02	27,61	33,33
IGPM	0,74	-3,18	1,84	1,34	-3,18	2,10	20,25	48,08	58,89
SELIC	0,90	13,05	2,84	6,15	13,05	27,03	32,62	36,29	44,42

Meta Atuarial

Indexador	No Mês	No Ano	3 meses	6 meses	12 meses	24 meses	36 meses	48 meses	60 meses
IPCA + 4,00%	0,87	8,75	2,05	3,70	8,75	19,63	36,91	48,80	61,44
IPCA + 5,00%	0,95	9,79	2,28	4,19	9,79	21,92	40,87	54,57	69,32
IPCA + 5,50%	0,99	10,30	2,40	4,44	10,30	23,08	42,88	57,51	73,37
IPCA + 5,89%	1,02	10,71	2,49	4,63	10,71	23,98	44,46	59,84	76,59
IPCA + 6,00%	1,03	10,82	2,52	4,68	10,82	24,24	44,91	60,50	77,50
INPC + 4,00%	0,86	7,80	1,73	2,98	7,80	18,75	36,03	49,15	62,09
INPC + 6,00%	1,02	9,85	2,20	3,95	9,85	23,32	43,97	60,89	78,22

EXTRATO CONSOLIDADO DE ATIVOS

Curva x Mercado

Ativo	Financeiro Curva (R\$)	Taxa Curva (%)	Financeiro Mercado (R\$)	Taxa Mercado (%)	Diferença (R\$)
NTN-B 150525 (6,290000%)	3.313.272,25	6,290000	3.346.593,95	5,484300	33.321,70
NTN-B 150535 (5,315000%)	22.147.278,44	5,315000	22.098.064,99	5,342800	-49.213,45
NTN-B 150824 (7,620000%)	3.332.144,58	7,620000	3.351.191,81	6,618000	19.047,23
NTN-B 150826 (5,510000%)	26.020.319,86	5,510000	26.206.167,96	5,200000	185.848,10

EXTRATO CONSOLIDADO DE ATIVOS

Movimentações

APR	Data	Ativo	Aplicação	Resgate	Quantidade	Valor Cota
556	01/12/2023	ITAU INSTITUCIONAL ALOCACAO DINAMICA RF FICFI	0,00	1.075.000,00	46.335,02056025	23,2005940000
563	06/12/2023	ITAU INSTITUCIONAL ALOCACAO DINAMICA RF FICFI	0,00	64.000,00	2.759,67198194	23,1911620000
555	08/12/2023	ITAU INSTITUCIONAL GLOBAL DINÂMICO RF LP FIC FI	436.265,32	0,00	31.209,21536957	13,9787340000
557	15/12/2023	ITAU INSTITUCIONAL ALOCACAO DINAMICA RF FICFI	20.039,10	0,00	856,82437390	23,3876400000
559	20/12/2023	ITAU INSTITUCIONAL ALOCACAO DINAMICA RF FICFI	420.133,29	0,00	17.917,77607907	23,4478480000
565	20/12/2023	WESTERN ASSET RENDA FIXA ATIVO FI	0,00	4.000.000,02	226,12499787	17.689,3313580000
560	21/12/2023	ITAU INSTITUCIONAL ALOCACAO DINAMICA RF FICFI	4.000.000,00	0,00	170.501,45757434	23,4602100000
561	22/12/2023	ITAU INSTITUCIONAL ALOCACAO DINAMICA RF FICFI	20.039,10	0,00	853,59865711	23,4760210000
564	22/12/2023	ITAU INSTITUCIONAL ALOCACAO DINAMICA RF FICFI	7.055,06	0,00	300,52196665	23,4760210000
562	28/12/2023	ITAU INSTITUCIONAL ALOCACAO DINAMICA RF FICFI	239.945,48	0,00	10.200,36539209	23,5232240000
Total			5.143.477,35	5.139.000,02		

EXTRATO CONSOLIDADO DE ATIVOS

Análise de Risco

Horizonte: 21 dias / Nível de Confiança: 95,0%

Value-At-Risk (R\$): 2.537.563,66

Value-At-Risk: 1,70%

	Volatilidade ⁽¹⁾	VaR ⁽²⁾	Limite ⁽⁵⁾	CVaR ⁽³⁾	Sharpe	Rent.	Valor(R\$)	% Carteira
PIRACAIA		1,70		1,70			149.388.955,27	100,00

Renda Fixa

Value-At-Risk: 0,53%

Artigo 7º I, Alínea a

Ativo	Volatilidade ⁽¹⁾	VaR ⁽²⁾	CVaR ⁽³⁾	BVaR ⁽⁴⁾	Sharpe	Rent.	Valor(R\$)	% Carteira
NTN-B 150525 (6,290000%)		0,07	-0,00	0,08			3.313.272,25	2,22
NTN-B 150535 (5,315000%)		0,08	0,00	0,08			22.147.278,44	14,83
NTN-B 150824 (7,620000%)		0,07	-0,00	0,08			3.332.144,58	2,23
NTN-B 150826 (5,510000%)		0,07	-0,00	0,08			26.020.319,86	17,42
Sub-total	0,47	0,07	-0,00		-0,04	0,88	54.813.015,13	36,69

Artigo 7º I, Alínea b

Ativo	Volatilidade ⁽¹⁾	VaR ⁽²⁾	CVaR ⁽³⁾	BVaR ⁽⁴⁾	Sharpe	Rent.	Valor(R\$)	% Carteira
ITAÚ INSTITUCIONAL RENDA FIXA IRF-M FIC FI		1,35	0,08	0,01			13.541.496,90	9,06
SAFRA IMA FIC RENDA FIXA		2,29	0,01	0,22			498.074,26	0,33
BRADESCO INSTITUCIONAL FIC FI RF IMA-B TITULOS PUB		2,23	0,00	0,00			4.936,99	0,00
WESTERN ASSET IMA-B ATIVO FI RF		2,75	0,00	0,62			348.515,71	0,23
WESTERN ASSET IMA-B5 ATIVO FI RF		1,82	0,05	0,65			5.843.658,53	3,91
BB PREV IPCA III		0,36	0,00	0,36			872.007,72	0,58
FI CAIXA BRASIL 2024 IV TÍTULOS PÚBLICOS RF		0,36	0,00	2,14			1.686.853,69	1,13
ITAU INSTITUCIONAL ALOCACAO DINAMICA RF FICFI		1,84	0,08	1,84			9.879.543,35	6,61
ITAU INSTITUCIONAIS LEGEND RF LP FIC FI		1,23	0,00	1,23			1.588.817,01	1,06
Sub-total	1,30	1,43	0,22		0,47	1,50	34.263.904,16	22,94

Artigo 7º III, Alínea a

EXTRATO CONSOLIDADO DE ATIVOS

Ativo	Volatilidade ⁽¹⁾	VaR ⁽²⁾	CVaR ⁽³⁾	BVaR ⁽⁴⁾	Sharpe	Rent.	Valor(R\$)	% Carteira
ITAÚ RENDA FIXA IMA-B ATIVO		2,22	0,00	0,19			80.620,70	0,05
FIC FI CAIXA NOVO BRASIL RF REF IMA-B LP		2,26	0,00	0,07			73.100,52	0,05
WESTERN ASSET RENDA FIXA ATIVO FI		0,59	0,01	0,59			4.501.877,71	3,01
ITAÚ INSTITUCIONAL GLOBAL DINÂMICO RF LP FIC FI		0,59	0,01	0,60			4.851.477,75	3,25
Sub-total	0,59	0,56	0,02		0,36	1,11	9.507.076,68	6,36

Artigo 7º IV

Ativo	Volatilidade ⁽¹⁾	VaR ⁽²⁾	CVaR ⁽³⁾	BVaR ⁽⁴⁾	Sharpe	Rent.	Valor(R\$)	% Carteira
LETRA FINANCEIRA - BBDC - BCO BRADESCO SA 6,80% a.a		0,10	0,00	0,11			4.780.847,63	3,20
Sub-total	0,19	0,10	0,00		-0,57	0,79	4.780.847,63	3,20

Renda Variável

Value-At-Risk: 7,31%

Artigo 8º I

Ativo	Volatilidade ⁽¹⁾	VaR ⁽²⁾	CVaR ⁽³⁾	BVaR ⁽⁴⁾	Sharpe	Rent.	Valor(R\$)	% Carteira
ITAU GOVERNANCA CORPORATIVA ACOES FI		7,16	0,01	0,42			235.920,81	0,16
FIA CAIXA SMALL CAPS ATIVO		10,77	0,02	0,41			254.082,62	0,17
VINCI SELECTION EQUITIES FIA		7,21	0,36	1,49			8.063.976,21	5,40
ITAU ACOES DUNAMIS FIC		7,33	0,35	2,89			7.869.556,99	5,27
ITAU INSTITUCIONAL ACOES PHOENIX FICFI		9,54	0,07	3,72			1.278.802,37	0,86
VINCI MOSAICO FIA		7,91	0,05	2,42			1.019.362,38	0,68
VINCI FATORIAL DINAMICO FIA		7,38	0,05	1,19			1.027.711,16	0,69
Sub-total	14,20	7,31	0,90		0,39	6,41	19.749.412,54	13,22

Investimentos Estruturados

Value-At-Risk: 4,79%

Artigo 10º I

Ativo	Volatilidade ⁽¹⁾	VaR ⁽²⁾	CVaR ⁽³⁾	BVaR ⁽⁴⁾	Sharpe	Rent.	Valor(R\$)	% Carteira
SAFRA S P REAIS PB FI MULTIMERCADO		6,34	0,45	5,73			12.512.379,86	8,38
Sub-total	8,80	6,34	0,45		0,48	5,16	12.512.379,86	8,38

EXTRATO CONSOLIDADO DE ATIVOS

Artigo 10º II

Ativo	Volatilidade ⁽¹⁾	VaR ⁽²⁾	CVaR ⁽³⁾	BVaR ⁽⁴⁾	Sharpe	Rent.	Valor(R\$)	% Carteira
VINCI CAPITAL PARTNERS III FIP MULTIESTRATÉGIA II		0,45	0,00	7,17			4.110.150,05	2,75
Sub-total	33,50	0,45	0,00		0,27	9,90	4.110.150,05	2,75

Investimentos no Exterior

Value-At-Risk: 3,89%

Artigo 9º II

Ativo	Volatilidade ⁽¹⁾	VaR ⁽²⁾	CVaR ⁽³⁾	BVaR ⁽⁴⁾	Sharpe	Rent.	Valor(R\$)	% Carteira
VINCI INTERNACIONAL FIC DE FI MULTIMERCADO - INVESTIMENTO NO EXTERIOR		4,27	-0,01	4,82			764.747,37	0,51
SYSTEMATICA BLUE TREND ADVISORY FIC FI MULTIMERCADO INVESTIMENTO EXTERIOR		5,74	-0,04	7,91			2.329.775,41	1,56
AXA WF FRAMLINGTON DIGITAL ECONOMY ADVISORY FIC FIA IE		8,34	0,07	6,94			1.721.896,55	1,15
AXA WF FRAMLINGTON ROBOTECH ADVISORY FIC FIA INVESTIMENTO NO EXTERIOR		10,05	0,05	8,69			1.259.628,89	0,84
J CHINA EQUITY DÓLAR ADVISORY FIC FIA INVESTIMENTO NO EXTERIOR		8,36	-0,01	9,03			762.615,60	0,51
MS GLOBAL OPPORTUNITIES ADVISORY FIC FIA INVESTIMENTO NO EXTERIOR		9,36	0,01	9,35			957.230,00	0,64
Sub-total	6,83	3,70	0,08		0,35	3,30	7.795.893,82	5,22

Artigo 9º III

Ativo	Volatilidade ⁽¹⁾	VaR ⁽²⁾	CVaR ⁽³⁾	BVaR ⁽⁴⁾	Sharpe	Rent.	Valor(R\$)	% Carteira
FIA CAIXA INSTITUCIONAL BDR NÍVEL I		6,24	0,02	0,59			1.062.970,83	0,71
SAFRA CONSUMO AMERICANO FIA BDR-NÍVEL I PB		6,00	0,01	9,02			734.942,51	0,49
Sub-total	9,01	5,95	0,02		0,18	2,56	1.797.913,34	1,20

Fundos Imobiliários

Value-At-Risk: 0,03%

Artigo 11º

Ativo	Volatilidade ⁽¹⁾	VaR ⁽²⁾	CVaR ⁽³⁾	BVaR ⁽⁴⁾	Sharpe	Rent.	Valor(R\$)	% Carteira
-------	-----------------------------	--------------------	---------------------	---------------------	--------	-------	------------	------------

EXTRATO CONSOLIDADO DE ATIVOS

Ativo	Volatilidade ⁽¹⁾	VaR ⁽²⁾	CVaR ⁽³⁾	BVaR ⁽⁴⁾	Sharpe	Rent.	Valor(R\$)	% Carteira
KINEA II REAL ESTATE EQUITY FII		0,03	-0,00	2,38			58.362,06	0,04
Sub-total	0,83	0,03	-0,00		-0,80	0,23	58.362,06	0,04

(1) Volatilidade anualizada do ativo no período (%)

(2) VaR (Value-at-Risk): 21 dias com 95% de confiança (%)

(3) Component VaR: contribuição no risco da carteira (%)

(4) BVaR (Benchmark-Value at Risk): 21 dias com 95% de confiança (%)

(5) Limite Política de Investimentos (%)