



Reunião Ordinária do Conselho Administrativo

Aos 19 (dezenove) dias do mês de fevereiro de dois mil e vinte e quatro, às 14:00 horas, na sede do Instituto de Previdência dos Servidores Públicos do Município de Piracaia IPSPMP-PIRAPREV, sito a Rua Dona Elza Peçanha de Godoy, 170 Vila Elza, Piracaia SP, reuniram-se a Senhora Claudia Leoncio da Silva, Superintendente do IPSPMP Piraprev e os membros do Conselho Administrativo, nomeados através dos Decretos nº 4.815 de 11 de dezembro de 2020, nº 4.856 de 10 de fevereiro de 2021, nº 5.035 de 21 de setembro de 2021, nº 5.050 de 26 de outubro de 2021 e 5.259 de 08 de maio de 2023. Presentes os membros Denise Fátima do Carmo, Tatiana Góes Almeida, Cátia Grasseti do Nascimento Maioli, Renata Suyama, Eliana de Fátima de Paula Gomes da Silva, Tatiana Guimarães Moreira de Almeida e Fábio Piola. Presente também, Robson Adão Martins Ribeiro, Auxiliar Financeiro. Com quórum suficiente a reunião foi iniciada às 14:10 horas. O primeiro tema foi a **quitação da totalidade das contribuições em atraso pela Prefeitura Municipal**, permitindo a atualização no CADPREV e demonstrando que a renovação do CRP não será prejudicada, felizmente. A seguir foram **apresentados os processos de Aposentadorias e licitações do mês**, conforme abaixo. Item **APROVADO**.

	Nome	Processo	Concessão	Tipo	Cargo
Aposentadorias	Darci Aparecida de Moraes Lopes de Campos	01/2024	01/02/2024	Idade	Servente Geral
	Cidinéia Aparecida dos Santos Oliveira	02/2024	01/02/2024	Idade	Professora PEBI
	Maria Aparecida Cardoso Mariano	03/2024	01/02/2024	Idade e tempo	Servente Escolar
	Sonia Sayuri Takano	04/2024	01/02/2024	Idade e tempo	Cirurgiã Dentista

	Nome	Processo	Objeto
Licitação	Tecnopública Tecnologia em Administração Pública Ltda	20/2021	(PRORROGAÇÃO) Tecnologia da Informação para cessão de direitos de uso de software



Instituto de Previdência dos Servidores Públicos
do Município de Piracaia – PIRAPREV

Logo em seguida a Sra. Claudia fez a apresentação completa do Relatório da Avaliação Atuarial de 2024, que apresentou um déficit de R\$ 28.038.388,94 a ser equacionado, sendo necessária a revisão do plano de equacionamento em vigor. **O plano de equacionamento sugerido foi aprovado por unanimidade** e será enviado ao ente para confecção de Projeto de Lei e envio ao Legislativo.

The cover features a green background with white text. At the top left is the 'ACTUARIAL' logo. The main title is 'Relatório da Avaliação Atuarial'. Below it, the entity name is 'Nome do Ente: PIRACAIA (SP)'. The managing unit is 'UNIDADE GESTORA: PIRAPREV - INSTITUTO DE PREVIDÊNCIA DOS SERVIDORES PÚBLICOS DO MUNICÍPIO DE PIRACAIA'. It lists the base year as 2024 and the base date as 31/12/2023. The CNPJ of the managing unit is 10.543.660/0001-72. The N° NTA Plano Previdenciário is 2022.000004.1. The actuary responsible is Luiz Claudio Kogut, MIBA: 1308, with an actuarial profile of III. The report number is 005/2024 - Versão 1. The location is Curitiba (PR) 2024. At the bottom, it identifies the company as ACTUARIAL - Assessoria e Consultoria Atuarial, located at Rua Comendador Araújo, 143 Cjto 101 Centro Curitiba/PR (41)3322-2110, with the website actuarial.com.br.

ACTUARIAL

Relatório da Avaliação Atuarial

Nome do Ente: **PIRACAIA (SP)**

UNIDADE GESTORA: PIRAPREV - INSTITUTO DE PREVIDÊNCIA DOS SERVIDORES PÚBLICOS DO MUNICÍPIO DE PIRACAIA

Ano-Base: 2024 CNPJ da Unidade Gestora: 10.543.660/0001-72
Data-Base: 31/12/2023

Nº NTA Plano Previdenciário: 2022.000004.1

Atuário Responsável: Luiz Claudio Kogut Perfil Atuarial do RPPS: III
MIBA: 1308

Número do Relatório: **005/2024 – Versão 1**

Curitiba (PR)
2024

ACTUARIAL - Assessoria e Consultoria Atuarial
Rua Comendador Araújo, 143 Cjto 101 Centro Curitiba/PR (41)3322-2110
actuarial.com.br



SUMÁRIO EXECUTIVO

Esta avaliação atuarial foi desenvolvida para dimensionar os custos para manutenção do PIRAPREV - Instituto de Previdência dos Servidores Públicos do Municipais de Piracaia/SP, em consonância com a Constituição Federal, Plano de Benefícios, métodos e hipóteses atuariais descritos a seguir, com base em dados cadastrais da competência **dezembro de 2023** e demais informações financeiras e resultados atuariais calculados para a data focal de **31/12/2023** e tinha a seguinte distribuição de segurados:

Ano-Base: 2024 Data-Base: 31/12/2023

Item	Ativos	Beneficiários	Total
Quantidade	870	257	1.127
Remuneração/Provento Médio (R\$)	3.452,47	2.748,77	3.292,00
Folha Mensal (R\$)	3.003.652,81	706.432,77	3.710.085,58

O saldo dos investimentos era de R\$149.404.184,03. O resultado atuarial apresentou um déficit atuarial base de R\$ 127.053.980,29 que, abatendo o valor atual do plano de equacionamento do Lei nº 3.320/2023 de R\$ 99.015.591,35, resulta num déficit atuarial oficial de R\$ 28.038.388,94, equivalente a 9,12% da folha salarial futura.

A projeções de receitas e despesas para os próximos 3 exercícios compreendem os seguintes valores principais:

Ano	Contribuições Normais Patronal	Contribuições Normais Segurados	Aportes + Parcelamentos	Compensação	Receitas Financeiras	Total das Receitas	Despesas com Benefícios	Resultado Anual
2024	4.237.826,06	2.928.508,60	3.696.142,10	705.287,03	7.485.149,62	19.052.913,41	11.754.782,29	+7.298.131,12
2025	4.058.432,77	2.817.436,11	4.968.532,18	787.468,53	7.953.566,43	20.585.436,02	13.124.474,82	+7.460.961,20
2026	3.991.269,10	2.770.060,30	5.076.789,94	820.607,67	8.425.419,04	21.084.146,06	13.676.794,98	+7.407.351,08



3. PLANO DE BENEFÍCIOS E CONDIÇÕES DE ELEGIBILIDADE

3.1. CONDIÇÕES DE ELEGIBILIDADE PARA QUEM AINDA NÃO ADERIU A EMENDA CONSTITUCIONAL Nº 103 DE 12/11/2019

Benefícios	Condições/Carências	Cálculo
Aposentadorias com data de entrada no sistema anterior a EC nº 41, 31/12/2003		
Aposentadoria por Tempo de Contribuição e Idade	<ul style="list-style-type: none">Tempo de contribuição: 35 anos (homem) 30 anos (mulher)Idade: 60 anos (homem) e 55 anos (mulher)Tempo de serviço público: 20 anosTempo de carreira: 10 anosTempo de cargo efetivo: 5 anos	Valor do Benefício = Rce <u>Sendo:</u> Rce: remuneração no cargo efetivo
Aposentadoria do Professor	<ul style="list-style-type: none">Tempo de contribuição como Professor: 30 anos (homem) e 25 anos (mulher)Idade: 55 anos (homem) e 50 anos (mulher)Tempo de serviço público: 20 anosTempo de carreira: 10 anosTempo de cargo efetivo: 5 anos	Valor do Benefício = Rce <u>Sendo:</u> Rce: remuneração no cargo efetivo
Aposentadoria por Invalidez	<ul style="list-style-type: none">Estar incapacitado para o trabalho	Valor do Benefício = Rce <u>Sendo:</u> Rce: remuneração no cargo efetivo
Aposentadorias com data de entrada no sistema a qualquer época (Regra Geral)		
Aposentadoria por Tempo de Contribuição e Idade	<ul style="list-style-type: none">Tempo de contribuição: 35 anos (homem) e 30 anos (mulher)Idade: 60 anos (homem) e 55 anos (mulher)Tempo de serviço público: 10 anosTempo de cargo efetivo: 5 anos	Valor do Benefício = Me <u>Sendo:</u> Me: Média das 80% maiores remunerações desde julho de 1994 ou data de início das contribuições se posterior
Aposentadoria do Professor	<ul style="list-style-type: none">Tempo de contribuição como Professor: 30 anos (homem) e 25 anos (mulher)Idade: 55 anos (homem) e 50 anos (mulher)Tempo de serviço público: 10 anosTempo de cargo efetivo: 5 anos	Valor do Benefício = Me <u>Sendo:</u> Me: Média das 80% maiores remunerações desde julho de 1994 ou data de início das contribuições se posterior
Aposentadoria por Idade	<ul style="list-style-type: none">Idade: 60 anos (homem) e 55 anos (mulher)Tempo de serviço público: 10 anosTempo de cargo efetivo: 5 anos	Valor do Benefício = Me.TC/CP <u>Sendo:</u> Me: Média das 80% maiores remunerações desde julho de 1994 TC: Tempo de contribuição na data de aposentadoria, limitado a 35 anos, se homem e 30 anos, se mulher. CP: Coeficiente de Proporcionalidade, 35 anos, se homem e 30 anos, se mulher.



**Instituto de Previdência dos Servidores Públicos
do Município de Piracaia – PIRAPREV**

Benefícios	Condições/Carências	Cálculo
Aposentadoria Compulsória	. Idade: 75 anos . Valor do Benefício: Me.TC/CP	Valor do Benefício = Me.TC/CP <u>Sendo:</u> Me: Média das 80% maiores remunerações desde julho de 1994 TC: Tempo de contribuição na data de aposentadoria, limitado a 35 anos, se homem e 30 anos, se mulher. CP: Coeficiente de Proporcionalidade, 35 anos, se homem e 30 anos, se mulher.
Aposentadoria por Invalidez	. Estar com incapacidade física ou mental permanente que impossibilita o exercício de atividade profissional, sendo justificativa para a aposentadoria mediante laudo médico (inválido)	Valor do Benefício = Me <u>Sendo:</u> Me: Média das 80% maiores remunerações desde julho de 1994 ou data de início das contribuições se posterior
Pensões		
Pensão por Morte de Ativo	. Falecimento do segurado ativo	Se (Rce <= T) Valor do Benefício = Rce Senão (Rce > T) Valor do Benefício = T + 70%. (Rce - T) <u>Sendo:</u> Rce: remuneração no cargo efetivo T: Teto do RGPS
Pensão por Morte de Inativo	. Falecimento do segurado inativo	Se (Pi <= T) Valor do Benefício = Pi Senão (Pi > T) Valor do Benefício = T + 70%. (Pi - T) <u>Sendo:</u> Pi: Último provento do inativo T: Teto do RGPS

(*) Estes valores e limites serão atualizados sempre que o RGPS divulgar novos valores.

3.2. CONDIÇÕES DE ELEGIBILIDADE PARA QUEM JÁ ADERIU A EMENDA CONSTITUCIONAL Nº 103 DE 12/11/2019

Segundo a Secretaria de Previdência do Ministério da Economia, “a aplicação aos RPPS dos Estados, Distrito Federal e Municípios das mesmas regras de benefícios dos segurados federais previstas na EC nº 103 de 2019 exige a edição de normas pelos entes federativos”, portando, as regras de elegibilidade descritas abaixo são para os RPPS que fizeram a adesão e para os segurados destes RPPS’s que não tinham atingido os requisitos mínimos de aposentadoria pelas regras do item 2.1.



7. RESULTADO ATUARIAL

7.1. ATIVOS GARANTIDORES, PARCELAMENTOS E PLANO DE CUSTEIO VIGENTE

Ano-Base: 2024 Data-Base: 31/12/2023

ITENS	Valores (em R\$)
Saldo Total dos Investimentos considerados na avaliação	149.404.184,03
Saldo Bancário	15.228,76
Aplicações em Segmento de Renda Fixa	103.364.843,60
Aplicações em Segmento de Renda Variável	45.965.749,61
Aplicações em Segmento Imobiliário	58.362,06
Percentuais de Contribuição em Vigor	(%)
a) Prefeitura Contribuições/Folha de Ativos	15,00%
Contribuição Normal	12,00%
Custeio Administrativo	3,00%
b) Prefeitura – Aportes Adicionais para Cobertura do Déficit – Lei nº 3.320/2023	99.015.591,35
2024	3.653.989,43
2025	3.696.142,10
2026	4.968.532,18
2027	5.076.789,94
2028	5.187.406,50
2029	5.300.433,24
2030	5.415.922,69
2031	5.533.928,49
2032	5.654.505,49
2033	5.777.709,71
2034	5.903.598,38
2035	6.032.230,00
2036	6.163.664,33
2037	6.297.962,44
2038	6.435.186,73
2039	6.575.400,96
2040	6.865.061,23
2041	7.014.641,85
2042	7.167.481,64
2043	7.323.651,61
2044	7.483.224,31
2045	7.646.273,90
2046	7.812.876,12
2047	7.983.108,38
2048	8.157.049,77
2049	8.334.781,13
2050	8.516.385,01
2051	8.701.945,80
2052	8.891.549,72
2053	9.085.284,85
2054	9.283.241,22
2055	9.485.510,79
c) Servidores Ativos	14,00%
d) Servidores Inativos (Aposentados) (*)	14,00%
e) Servidores Inativos (Pensionistas) (*)	14,00%

(*) sobre a parcela da remuneração de aposentadoria excedente ao teto do RGPS (R\$ 7.507,49 em 31/12/2023).



**Instituto de Previdência dos Servidores Públicos
do Município de Piracaia – PIRAPREV**

7.2. VALOR ATUAL DOS BENEFÍCIOS FUTUROS

Ano-Base: 2024 Data-Base: 31/12/2023

BENEFÍCIOS	Custo Geração Atual (R\$)	Custo Total (% da Folha)	Custo Normal (% da Folha)
1. Aposentadorias Voluntárias	53.712.436,68	17,46%	
2. Aposentadorias por Invalidez	4.864.587,75	1,58%	
3. Aposentadorias do Professor	23.241.505,84	7,56%	
4. Reversão em Pensão	6.762.022,08	2,20%	
5. Pensão por Morte	13.825.675,62	4,50%	
6. Benefícios Concedidos (1+..+5)	102.406.227,97	33,30%	
7. Aposentadoria por Idade e Tempo	90.360.074,09	29,38%	7,30%
8. Aposentadoria do Professor	123.486.681,59	40,15%	10,04%
9. Aposentadoria por Idade	33.199.417,86	10,79%	3,55%
10. Reversão em Pensão	15.160.943,17	4,93%	1,26%
11. Pensão por Morte de Ativo	7.108.994,12	2,31%	0,99%
12. Pensão por Morte de Inválido	460.931,71	0,15%	0,06%
13. Aposentadoria por Invalidez	8.030.932,64	2,61%	1,13%
14. Benefícios a Conceder (7+..+13)	277.807.975,18	90,32%	24,33%
15. Custo Total – VABF (6+14)	380.214.203,15	123,62%	
16) Valor Atual da Folha Futura - Professores Ativos	117.590.709,29		
17) Valor Atual da Folha Futura - Demais Ativos	189.980.962,23		
18) Valor Atual da Folha Futura - Total (16+17)	307.571.671,52		

7.3. BALANÇO ATUARIAL – PLANO DE CUSTEIO VIGENTE E PROPOSTO

Ano-Base: 2024 Data-Base: 31/12/2023

Item	Plano de Custeio Vigente		Plano de Custeio Proposto	
	Valores (R\$)	(% Folha)	Valores (R\$)	(% Folha)
1.Custo Total - VABF	380.214.203,15	123,62%	380.214.203,15	123,62%
2. Compensação Previdenciária BC (-)	6.144.373,66	2,00%	6.144.373,66	2,00%
3. Compensação Previdenciária BAC (-)	16.668.478,77	5,42%	16.668.478,77	5,42%
4. Contribuição dos Atuais Inativos (-)	365.792,21	0,12%	365.792,21	0,12%
5. Contribuição dos Futuros Inativos (-)	608.759,58	0,20%	608.759,58	0,20%
6. Contribuição dos Servidores Ativos (-)	43.060.033,87	14,00%	43.060.033,87	14,00%
7. Contribuição do Ente s/Demais Ativos (-)	22.797.715,60	7,41%	22.797.715,60	7,41%
8. Contribuição do Ente s/Professores Ativos (-)	14.110.885,14	4,59%	14.110.885,14	4,59%
9. Contribuição do Ente s/Atuais Inativos (-)	0,00	0,00%	0,00	0,00%
10. Contribuição do Ente s/Futuros Inativos (-)	0,00	0,00%	0,00	0,00%
11. Saldo dos Parcelamentos (-)	0,00	0,00%	0,00	0,00%
12. Ativo Financeiro (-)	149.404.184,03	48,58%	149.404.184,03	48,58%
13. Aporte de Bens, Direitos e Outros Ativos (-)	0,00	0,00%	0,00	0,00%
14. Déficit/Superávit Base (2+..+13) - (1)	127.053.980,29	41,31%	127.053.980,29	41,31%
15. Saldo dos Aportes Adicionais (-)	99.015.591,35	32,19%	127.053.980,45	41,31%
16. Déficit/Superávit Oficial (14+15)	28.038.388,94	9,12%	0,16	0,00%

(*) Saldo dos Aportes para Cobertura do Déficit previstas na Lei nº 3.320/2023.

7.4. PROVISÕES MATEMÁTICAS OU PASSIVO ATUARIAL

Ano-Base: 2024 Data-Base: 31/12/2023

Item	Plano de Custeio Atual	Plano de Custeio Proposto
1. Ativo Financeiro (1 + 2 + 3)	149.404.184,03	149.404.184,03
2. Aplicações Financeiras	149.404.184,03	149.404.184,03
3. Aporte de Bens, Direitos e Outros Ativos	0,00	0,00
4. Parcelamentos	0,00	0,00
5. Provisão Matemática Total (6 + 7 - 8 - 9)	177.442.572,97	149.404.183,87
6. Provisão de Benefícios Concedidos	102.040.435,76	102.040.435,76
7. Provisão de Benefícios a Conceder	197.230.580,99	197.230.580,99
8. Compensação Financeira	22.812.852,43	22.812.852,43
9. Plano de Equacionamento	99.015.591,35	127.053.980,45
Déficit / Superávit Atuarial Oficial (1 - 5)	28.038.388,94	0,16



8. CUSTOS E PLANO DE CUSTEIO

8.1. VALORES DAS REMUNERAÇÕES E PROVENTOS ATUAIS

Ano-Base: 2024 Data-Base: 31/12/2023

Categorias	Valor Mensal	Valor Anual (13x)
1. Total das Remuneração de Contribuição dos Servidores Ativos	3.003.652,81	39.047.486,53
2. Total dos Proventos de Aposentadoria	603.754,87	7.848.813,31
3. Total das Parcelas dos Proventos de Aposentadoria que Superam o Limite Máximo do RGPS	18.159,98	236.079,74
4. Total das Parcelas das Pensões por Morte	102.677,90	1.334.812,70
5. Total das Parcelas das Pensões por Morte que Superam o Limite Máximo do RGPS	0,00	0,00
6. TOTAL DAS REMUNERAÇÕES, PROVENTOS E PENSÕES (1+2+4)	3.710.085,58	48.231.112,54
7. TOTAS DAS BASES DE CONTRIBUIÇÃO (1+3+5)	3.021.812,79	39.283.566,27

8.2. CUSTOS E ALÍQUOTAS DE CUSTEIO NORMAL VIGENTES EM LEI

Ano-Base: 2024 Data-Base: 31/12/2023

Categorias	Base de Cálculo Anual	Alíquota Vigente (%)	Contribuição Esperada
1. Ente Federativo - Custeio Normal	48.231.112,54	12,00%	5.787.733,50
2. Ente Federativo - Taxa de Administração	39.047.486,53	3,00%	1.171.424,60
3. Segurados Ativos	39.047.486,53	14,00%	5.466.648,11
4. Aposentados	236.079,74	14,00%	33.051,16
5. Pensionistas	0,00	14,00%	0,00
6. Total Custeio Normal Anual (1+..+5)			12.458.857,38

8.3. CUSTOS E ALÍQUOTAS DE CUSTEIO NORMAL CALCULADAS POR BENEFÍCIO

Ano-Base: 2024 Data-Base: 31/12/2023

Benefícios	Regime Financeiro	Valor Anual Previsto	Alíquota Normal Calculada
1. Aposentadoria por Invalidez Permanente	Capitalização	441.978,50	1,13%
2. Aposentadorias Programadas (Por Idade, Tempo de Contribuição e Compulsória)	Capitalização	4.236.378,96	10,85%
3. Aposentadoria Especial do Professor	Capitalização	3.920.680,03	10,04%
4. Pensão por Morte de Servidor em Atividade	Capitalização	384.852,03	0,99%
5. Pensão por Morte de Aposentado por Invalidez	Capitalização	24.053,25	0,06%
6. Pensão por Morte de Aposentado Voluntário ou Compulsório	Capitalização	493.091,66	1,26%
7. Custeio Administrativo	-	1.171.424,60	3,00%
8. Total (1+..+7)		10.672.459,02	27,33%

8.4. CUSTOS E ALÍQUOTAS DE CUSTEIO NORMAL CALCULADAS POR REGIME FINANCEIRO

Ano-Base: 2024 Data-Base: 31/12/2023

Regime Financeiro	Custo Anual Previsto	Alíquota Vigente (%)
1. Capitalização	9.501.034,42	24,33%
2. Repartição de Capitais de Cobertura	0,00	0,00%
3. Repartição Simples	0,00	0,00%
4. Custeio Administrativo	1.171.424,60	3,00%
5. Alíquota Total (1+..+4)		27,33%



9. EQUACIONAMENTO DO DÉFICIT ATUARIAL

9.1. PRINCIPAIS CAUSAS DO DÉFICIT ATUARIAL

Em geral os déficits atuariais dos RPPS são originados pela combinação dos seguintes fatores:

- ✓ Falta de base técnica atuarial na criação do RPPS, com definição de alíquotas insuficientes;
- ✓ Aumento dos compromissos com benefícios, antes da devida capitalização dos recursos;
- ✓ Evolução significativa da massa de segurados;
- ✓ Aumento significativo das remunerações e proventos, muitas vezes acima da inflação, com impacto significativo nos benefícios com integralidade e paridade;
- ✓ Baixas rentabilidades ocorridas ao longo dos anos;
- ✓ Compromissos assumidos pelo fundo decorrente de contribuições dos segurados a outros regimes previdenciários, sem compensação proporcional ou mesmo sem nenhuma compensação;
- ✓ Falta de regularidade nos repasses de contribuições dos entes públicos.

Em especial no caso do RPPS em análise, podemos destacar o aumento real das remunerações e proventos, em especial dos segurados com direito a integralidade e paridade e o ingresso de novos servidores ao plano de previdência.

9.2. CENÁRIOS COM AS POSSIBILIDADES DE EQUACIONAMENTO DO DÉFICIT

O resultado apurado, o plano apresenta um déficit atuarial, desta forma recomendamos a revisão do plano de equacionamento em vigor, previsto na Lei nº 3.320/2023, conforme tabela abaixo:

Ano-Base: 2024 Data-Base: 31/12/2023

n	Ano	Saldo Inicial	(+) Juros	(-) Aporte Anual	Saldo Final	Aporte Mensal
1	2024	127.053.980,45	6.365.404,42	3.696.142,10	129.723.242,77	308.011,84
2	2025	129.723.242,77	6.499.134,46	4.968.532,18	131.253.845,05	414.044,35
3	2026	131.253.845,05	6.575.817,64	5.076.789,94	132.752.872,74	423.065,83
4	2027	132.752.872,74	6.650.918,92	6.650.918,92	132.752.872,74	554.243,24
5	2028	132.752.872,74	6.650.918,92	6.813.658,10	132.590.133,57	567.804,84
6	2029	132.590.133,57	6.642.765,69	6.980.379,29	132.252.519,97	581.698,27
7	2030	132.252.519,97	6.625.851,25	7.151.179,92	131.727.191,30	595.931,66
8	2031	131.727.191,30	6.599.532,28	7.326.159,82	131.000.563,76	610.513,32
9	2032	131.000.563,76	6.563.128,24	7.505.421,25	130.058.270,76	625.451,77
10	2033	130.058.270,76	6.515.919,37	7.689.068,96	128.885.121,16	640.755,75
11	2034	128.885.121,16	6.457.144,57	7.877.210,29	127.465.055,44	656.434,19
12	2035	127.465.055,44	6.385.999,28	8.069.955,20	125.781.099,52	672.496,27



**Instituto de Previdência dos Servidores Públicos
do Município de Piracaia – PIRAPREV**

n	Ano	Saldo Inicial	(+) Juros	(-) Aporte Anual	Saldo Final	Aporte Mensal
13	2036	125.781.099,52	6.301.633,09	8.267.416,31	123.815.316,30	688.951,36
14	2037	123.815.316,30	6.203.147,35	8.469.709,03	121.548.754,61	705.809,09
15	2038	121.548.754,61	6.089.592,61	8.676.951,59	118.961.395,62	723.079,30
16	2039	118.961.395,62	5.959.965,92	8.889.265,10	116.032.096,44	740.772,09
17	2040	116.032.096,44	5.813.208,03	9.106.773,65	112.738.530,82	758.897,80
18	2041	112.738.530,82	5.648.200,39	9.329.604,33	109.057.126,88	777.467,03
19	2042	109.057.126,88	5.463.762,06	9.557.887,39	104.963.001,55	796.490,62
20	2043	104.963.001,55	5.258.646,38	9.791.756,24	100.429.891,69	815.979,69
21	2044	100.429.891,69	5.031.537,57	10.031.347,54	95.430.081,72	835.945,63
22	2045	95.430.081,72	4.781.047,09	10.276.801,33	89.934.327,49	856.400,11
23	2046	89.934.327,49	4.505.709,81	10.528.261,04	83.911.776,26	877.355,09
24	2047	83.911.776,26	4.203.979,99	10.785.873,64	77.329.882,61	898.822,80
25	2048	77.329.882,61	3.874.227,12	11.049.789,68	70.154.320,05	920.815,81
26	2049	70.154.320,05	3.514.731,43	11.320.163,40	62.348.888,08	943.346,95
27	2050	62.348.888,08	3.123.679,29	11.597.152,80	53.875.414,58	966.429,40
28	2051	53.875.414,58	2.699.158,27	11.880.919,77	44.693.653,08	990.076,65
29	2052	44.693.653,08	2.239.152,02	12.171.630,13	34.761.174,97	1.014.302,51
30	2053	34.761.174,97	1.741.534,87	12.469.453,80	24.033.256,04	1.039.121,15
31	2054	24.033.256,04	1.204.066,13	12.774.564,81	12.462.757,35	1.064.547,07
32	2055	12.462.757,35	624.384,14	13.087.141,49	0,00	1.090.595,12

Nesta proposta mantivemos os aportes para 2024, 2025 e 2026, e para 2027 o valor proposto do aporte atende à cobertura de 100% dos juros do saldo de acordo com a nova redação do artigo 45 do Anexo VI da Portaria 1.467/2022 estabelecido na Portaria 861/2023.



10. CUSTEIO ADMINISTRATIVO

10.1. ESTIMATIVA DE DESPESAS ADMINISTRATIVAS PARA O PRÓXIMO EXERCÍCIO

Exercício	Estimativa Despesas Administrativas Anuais	Base de Cálculo Anual (*)	% Base de Cálculo
2024	1.162.728,06	38.757.601,99	3,00%

(*) Folha anual de remuneração de servidores ativos.

10.2. RECOMENDAÇÕES DE MANUTENÇÃO OU ALTERAÇÃO

Recomendamos verificar a adaptação da forma de custeio da Taxa de Administração aos novos parâmetros da Portaria MTP N° 1.467/2022.



11. ANÁLISE COMPARATIVA DAS ÚLTIMAS AVALIAÇÕES ATUARIAIS

11.1. COMPARATIVO DE RESULTADOS DOS 3 ÚLTIMOS EXERCÍCIOS

Item	dez/21	dez/22	dez/23
Número de Servidores Ativos	801	892	870
Valor Médio da Remuneração do Ativo	2.788,93	2.887,91	3.452,47
Número de Beneficiários	200	228	257
Valor Médio dos Benefícios	2.128,69	2.481,22	2.748,77
Total de Segurados	1.001	1.120	1.127
Custo Total do Plano em R\$	274.448.589,34	326.702.917,11	380.214.203,15
Custo do Plano em % da Folha	111,85%	115,92%	123,62%
Déficit / Superávit Atuarial em R\$	926.583,69	32.116.911,57	28.038.388,94
Déficit / Superávit em % Folha	0,38%	11,40%	9,12%
Valor dos Investimentos do Plano em R\$	118.748.950,79	127.963.535,87	149.404.184,03

A diferença nos custos e nos resultados é decorrente de uma série de fatores combinados:

- ✓ Aumento significativo das médias de remunerações e proventos, principalmente o reajuste concedido aos professores ativos e inativos;
- ✓ Atualização da tábua de mortalidade geral IBGE-2020 para IBGE-2022;
- ✓ Alteração da taxa de juros e desconto atuarial de 4,72% para 5,01% ao ano;



12. PARECER ATUARIAL

A presente avaliação atuarial foi realizada especificamente para dimensionar a situação financeira e atuarial do **PIRAPREV - Instituto de Previdência dos Servidores Públicos do Municipais de Piracaia/SP**, de acordo com metodologia, hipóteses e premissas citadas anteriormente, com os dados cadastrais dos servidores ativos, aposentados e pensionistas fornecidos pela Prefeitura e pelo Instituto.

Este trabalho já contempla as novas normas e procedimentos atuariais previstos na Portaria MTP nº 1.467/2022 e utiliza as bases de dados cadastrais e financeiros posicionados em 31/12/2023.

Os cálculos foram realizados em conformidade a Nota Técnica Atuarial, enviada à Secretaria de Previdência, conforme previsto no artigo 27 da Portaria nº MTP Nº 1.467/2022.

Considerações sobre a Base Cadastral

A base de dados contendo o cadastro de servidores ativos, aposentados, pensionistas e seus dependentes enviados para a avaliação atuarial, foi comparada com padrões mínimos e máximos aceitáveis na data base da avaliação. Depois de feitas as análises, consideramos os dados suficientes e completos para a realização da avaliação atuarial.

Os dados referentes aos tempos de contribuição dos servidores a outros regimes previdenciários anteriores à data de admissão no ente foram informados na base de dados, desta forma não foi adotada estimativa para substituir esta informação.

Resultados da Avaliação

O custo total a valor presente dos benefícios previdenciários de todos os atuais e futuros servidores do município, está projetado em aproximadamente R\$ 380,214 milhões. Os atuais direitos do plano expressam um valor presente de R\$ 253,160 milhões e, portanto, indicam um déficit atuarial base de R\$ 127,053 milhões.

Considerando as receitas futuras esperadas do plano de equacionamento presente na Lei Municipal nº 3.320/2023 no valor de R\$ 99,015 milhões, chegamos a um déficit final com valor atual de R\$ 28,038 milhões, este valor representa 9,12% das futuras remunerações dos servidores ativos.

O resultado apurado, o plano apresenta um déficit atuarial, desta forma recomendamos a revisão do plano de equacionamento em vigor, previsto na Lei Municipal nº 3.320/2023, conforme proposto no item 9.2 desse relatório.

Nesta proposta mantivemos os aportes para 2024, 2025 e 2026, e para 2027 o valor proposto do aporte atende à cobertura de 100% dos juros do saldo de acordo com a nova redação do artigo 45 do Anexo VI da Portaria 1.467/2022 estabelecido na Portaria 861/2023.

actuarial.com.br

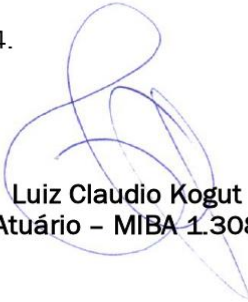
26



**Instituto de Previdência dos Servidores Públicos
do Município de Piracaia – PIRAPREV**

Por fim, salientamos que os resultados desta avaliação atuarial são extremamente sensíveis às variações das hipóteses e premissas utilizadas nos cálculos e que, modificações futuras destes fatores, poderão implicar variações substanciais nos resultados atuariais.

Curitiba, 15 de janeiro de 2024.



Luiz Claudio Kogut
Atuário – MIBA 1.308

actuarial.com.br

27



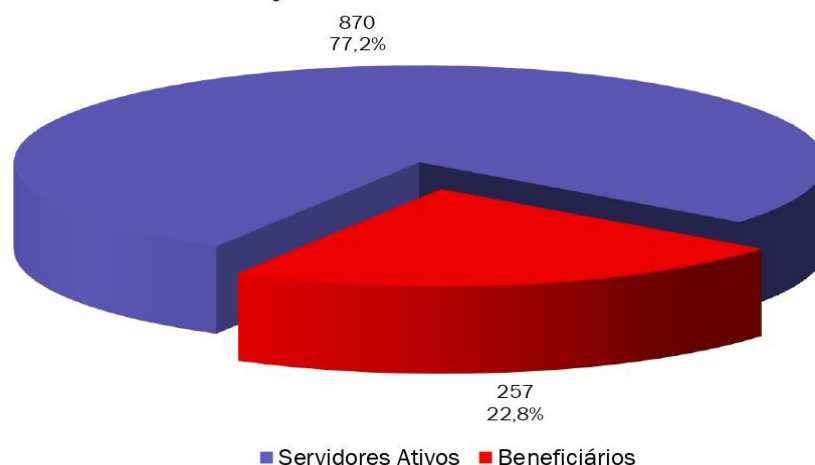
ANEXO 2 – ESTATÍSTICAS DA MASSA SEGURADA

ANEXO 2.1. DISTRIBUIÇÃO DE SERVIDORES ATIVOS E BENEFICIÁRIOS

Ano-Base: 2024 Data-Base: 31/12/2023

Item	Ativos	Beneficiários	Total
Quantidade	870	257	1.127
Remuneração/Provento Médio (R\$)	3.452,47	2.748,77	3.292,00
Folha Mensal (R\$)	3.003.652,81	706.432,77	3.710.085,58

GRÁFICO I – DISTRIBUIÇÃO DE SERVIDORES ATIVOS E BENEFICIÁRIOS



Observamos no gráfico acima que a proporção de servidores ativos contribuintes por beneficiário de aposentadoria ou pensão já chegou a 3,39.

ANEXO 2.2. MÉDIAS GERAIS DOS SERVIDORES ATIVOS

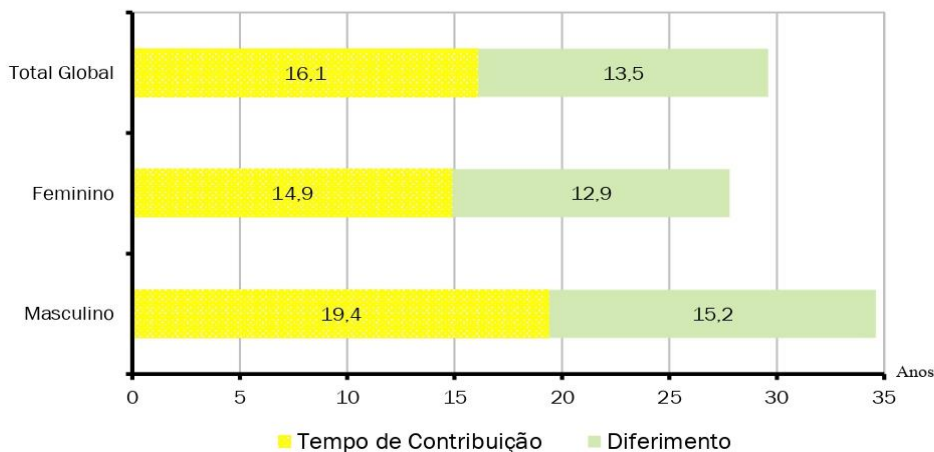
Ano-Base: 2024 Data-Base: 31/12/2023

Item	Masculino	Feminino	Total
Quantidade	231	639	870
Idade Média	46,9	44,1	44,8
Tempo de INSS Anterior	5,7	4,9	5,1
Tempo de Serviço Público	13,7	9,9	10,9
Tempo de Serviço Total	19,4	14,9	16,1
Diferimento Médio (*)	15,2	12,9	13,5
Remuneração Média (R\$)	3.347,54	3.490,41	3.452,47
Folha Mensal (R\$)	773.280,68	2.230.372,13	3.003.652,81

(*) Diferimento é o tempo que ainda falta para o servidor cumprir com os requisitos para aposentadoria



GRÁFICO II – DISTRIBUIÇÃO DE TEMPO DE CONTRIBUIÇÃO POR SEXO



Cada coluna do gráfico acima representa o tempo médio de carreira, dividindo-o em tempo de contribuição já decorrido e diferimento a decorrer.

ANEXO 2.3. MÉDIAS DOS SERVIDORES ATIVOS IMINENTES

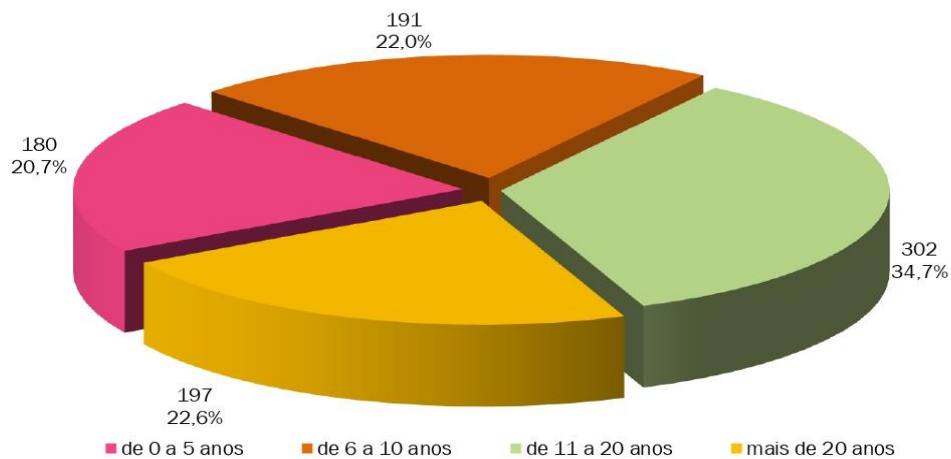
Ano-Base: 2024 Data-Base: 31/12/2023

Item	Masculino	Feminino	Total
Quantidade	18	65	83
Idade Média	63,0	58,1	59,2
Tempo de Serviço Total	31,4	26,9	27,9
Remuneração Média (R\$)	3.933,25	4.725,89	4.553,99
Folha Mensal	70.798,43	307.182,78	377.981,21

Servidores iminentes são servidores ativos que já cumpriram ou estão na iminência de cumprir com as exigências para concessão de benefício de aposentadoria.

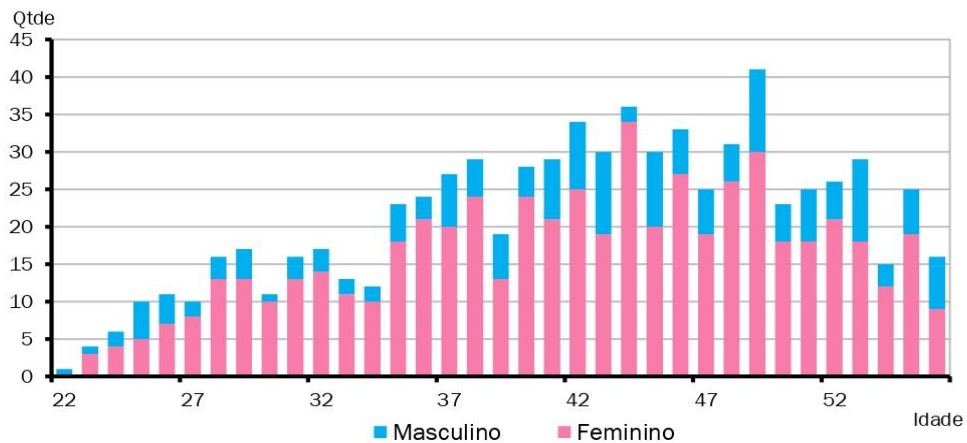


GRÁFICO III – DISTRIBUIÇÃO DE ATIVOS POR TEMPO DE DIFERIMENTO



O gráfico acima apresenta a distribuição percentual dos servidores ativos em relação aos períodos de diferimento.

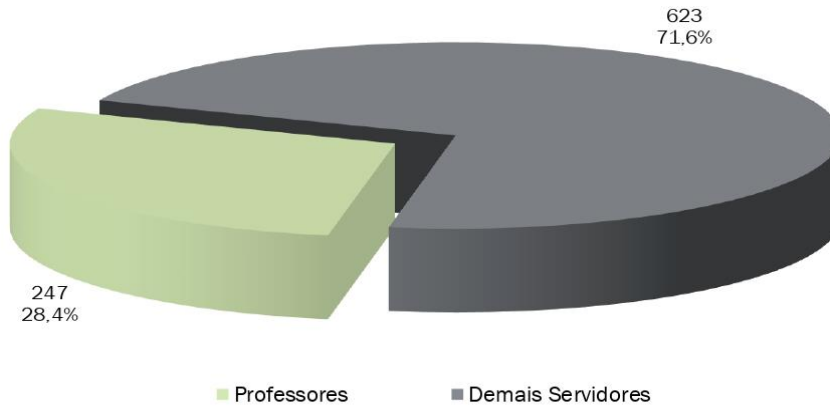
GRÁFICO IV – DISTRIBUIÇÃO DE SERVIDORES ATIVOS POR IDADE E SEXO



O gráfico acima demonstra a distribuição de servidores por idade e sexo.

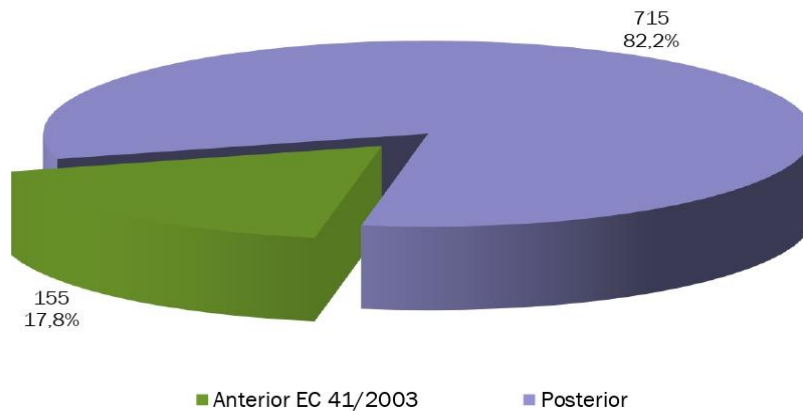


GRÁFICO V – DISTRIBUIÇÃO DE SERVIDORES ATIVOS POR REGRA DE APOSENTADORIA



O exposto no gráfico acima é a proporção entre as principais carreiras dos servidores do Município, professores e as demais.

GRÁFICO VI – DISTRIBUIÇÃO DE SERVIDORES ATIVOS REGRA DE BENEFÍCIO



O gráfico acima demonstra o percentual dos atuais servidores ativos admitidos antes da publicação da EC 41/2003 e que terão direito ao benefício de aposentadoria calculado com integralidade e paridade.

actuarial.com.br



GRÁFICO VII – DISTRIBUIÇÃO DE SALÁRIO DE SERVIDORES ATIVOS POR IDADE

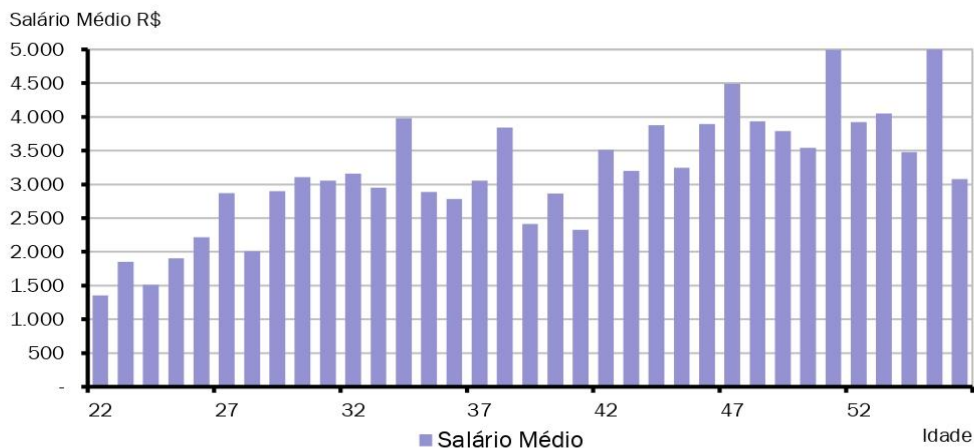
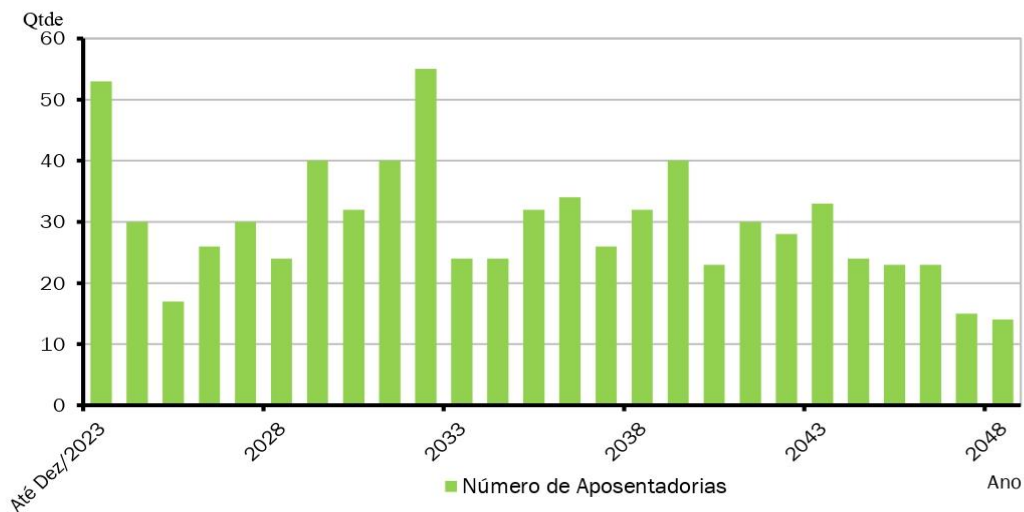


GRÁFICO VIII – DISTRIBUIÇÃO DE APOSENTADORIAS VOLUNTÁRIAS POR ANO





ANEXO 2.4. APOSENTADORIAS VOLUNTÁRIAS

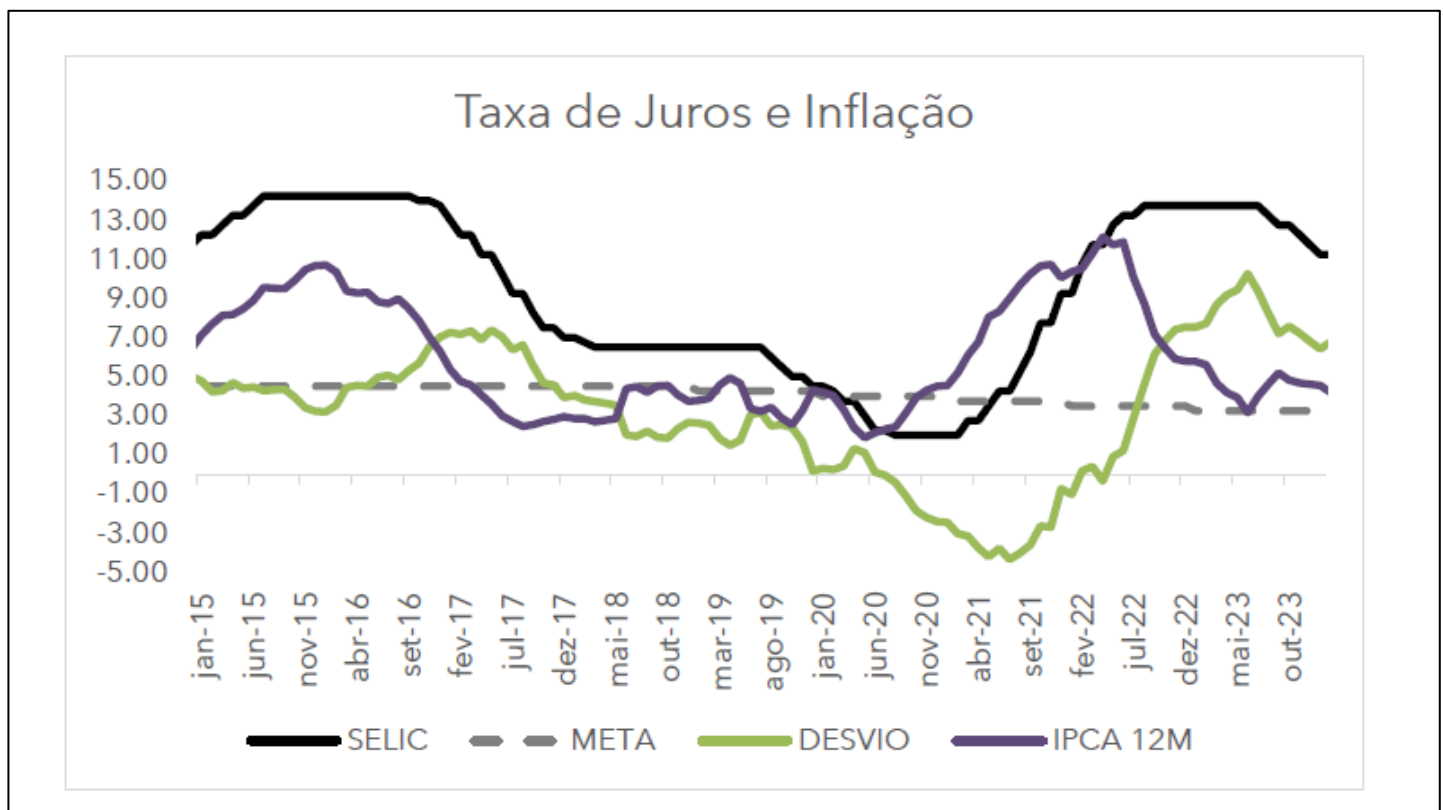
Ano-Base: 2024 Data-Base: 31/12/2023

ANO	APOSENTADORIAS	GRUPO REMANESCENTE	ANO	APOSENTADORIAS	GRUPO REMANESCENTE
Até 31/12/2023	53	817	2043	33	197
2024	30	787	2044	24	173
2025	17	770	2045	23	150
2026	26	744	2046	23	127
2027	30	714	2047	15	112
2028	24	690	2048	14	98
2029	40	650	2049	8	90
2030	32	618	2050	13	77
2031	40	578	2051	21	56
2032	55	523	2052	11	45
2033	24	499	2053	7	38
2034	24	475	2054	10	28
2035	32	443	2055	8	20
2036	34	409	2056	6	14
2037	26	383	2057	1	13
2038	32	351	2058	8	5
2039	40	311	2059	1	4
2040	23	288	2060	2	2
2041	30	258	2061	1	1
2042	28	230	2062	1	0

O Gráfico e a Tabela acima demonstram o provável fluxo de entrada em inatividade da atual população de servidores ativos, sem a hipótese de reposição de massa. Nesta demonstração, também não estão consideradas os prováveis benefícios de pensão de ativos e aposentadoria por invalidez.



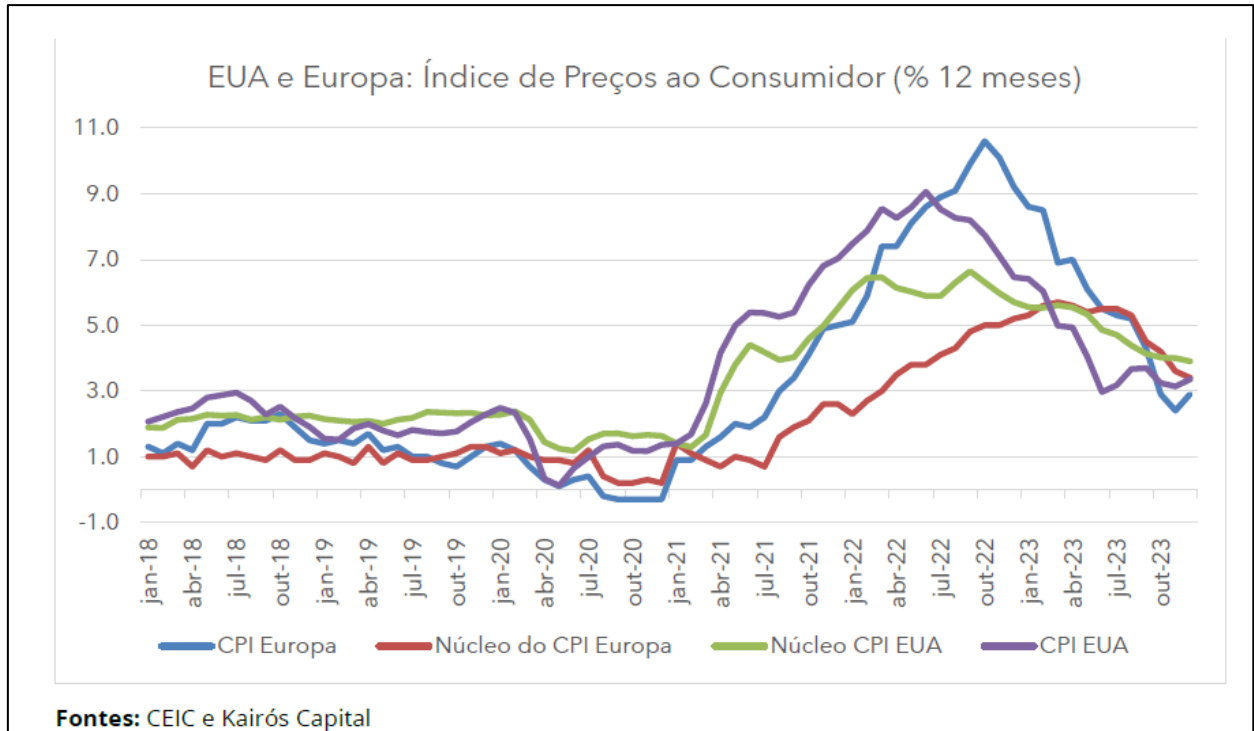
A seguir o Sr. Robson fez a apresentação do cenário macroeconômico do mês de Janeiro, conforme síntese: o ano de 2024 evolui, uma discussão sobre o início da normalização da política monetária também, conjuntamente com a redução das taxas de juros nas economias desenvolvidas, particularmente com o FED e o BCE. Nos últimos dois anos, esses bancos centrais elevaram as taxas de juros para conter a inflação pós-2021. A partir do segundo semestre do ano anterior, o aperto monetário começou a impactar os índices de inflação, direcionando-os para as metas dos principais bancos centrais.



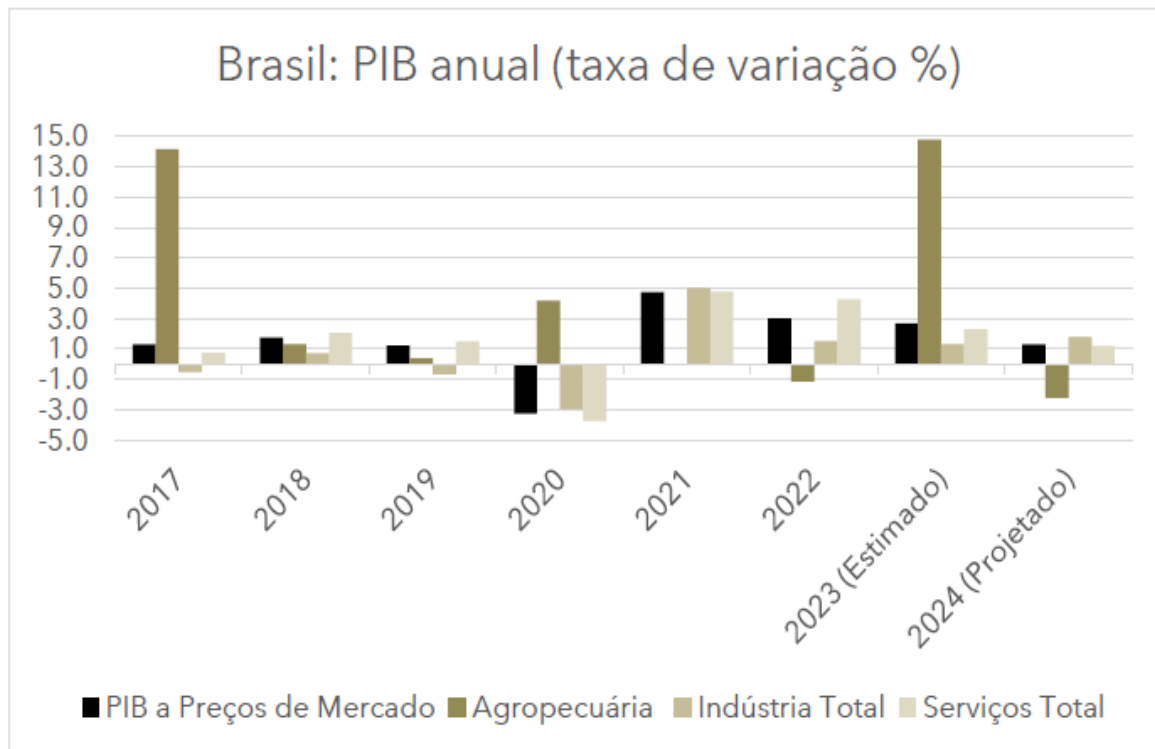
No Brasil, houve tanto uma antecipação da elevação da taxa de juros em relação aos EUA e à Europa quanto da flexibilização monetária. Enquanto o FED e o BCE são cautelosos para evitar movimentos prematuros, no Brasil, observamos seus passos para determinar o potencial de redução dos juros, visando garantir que os ganhos na redução da inflação sejam mantidos. Powell e Lagarde estão cientes de que qualquer erro pode prejudicar sua estratégia e levar a recuos na política monetária, algo que desejam evitar a todo custo. Apesar da perspectiva positiva em relação à inflação, ambos estão tentando entender por que a queda da inflação nos EUA não foi acompanhada por uma desaceleração mais forte da atividade econômica, ou por que não houve uma recessão significativa na Europa. Embora seja provável que o FED e o BCE reduzam as taxas de juros em 2024, em linha com índices de preços ao consumidor mais baixos do que o previsto, a resistência incomum da atividade econômica ao aperto monetário sugere uma abordagem mais cautelosa em relação à velocidade e à magnitude da redução das taxas



de juros até o final do ciclo de flexibilização. Taxas de juros reais positivas ainda serão necessárias nos países desenvolvidos até que a inflação se aproxime das metas estabelecidas.



Antes desse ponto, é improvável que qualquer um dos bancos centrais se arrisque a reduzir as taxas de juros drasticamente, temendo uma reversão prematura das condições econômicas. O Banco Central do Brasil enfrentou desafios significativos em relação à inflação. Apesar de ter sido criticado por testar limites de taxas de juros historicamente baixas durante a pandemia, o banco central rapidamente respondeu ao aumento da inflação. Em apenas um ano e meio, a taxa Selic saltou de 2% a.a. para 13,75% a.a., enquanto o juro real (ex-post) subiu de zero para cinco por cento no mesmo período. Após atingir seu pico, a inflação começou a recuar, com o IPCA em 12 meses caindo para 3,16% em junho de 2023, próximo ao centro da meta de inflação de 3%. Durante esse período, as tensões entre o Banco Central e o Governo Central também alcançaram seu auge, e a taxa de juro real básica no Brasil atingiu 10,59% a.a. Após o primeiro corte de 50 pontos base em agosto, o Copom tem mantido uma cadência consistente de redução dos juros, chegando à taxa atual de 11,25% a.a. em quatro reuniões subsequentes. A cautela demonstrada sugere que não há intenção de comemorar prematuramente a estabilização da inflação, e é provável que o tamanho dos cortes de juros ao longo de 2024 seja influenciado pela postura cautelosa dos bancos centrais americanos e europeus. Parece que todas as condições estão favoráveis para alcançar um bom resultado, já que os desafios da política monetária geralmente resultam em um triunfo temporário sobre a inflação.



Fontes: IBGE e Kairós Capital

Há indicações de uma iminente desaceleração econômica no Brasil, embora os detalhes ainda não estejam claros. Existem razões substanciais para acreditar que o crescimento observado nos últimos anos não será repetido em 2024. Em primeiro lugar, a política monetária permanece defasada, com altas taxas de juros reais que continuarão a impactar o consumo e o investimento. Mesmo com a melhora nos preços, a taxa real de juros ainda é elevada, em torno de 7% a.a., levando ao adiamento de investimentos, postergação de decisões de consumo e aumento do endividamento. Em segundo lugar, a expansão fiscal será menos pronunciada em comparação com 2023, especialmente no que diz respeito ao Bolsa Família, que teve um papel importante na expansão da renda disponível e, conseqüentemente, no consumo. Em terceiro lugar, o setor externo, embora contribua mais para o crescimento do que no ano anterior, não terá o mesmo dinamismo das principais economias, reduzindo as perspectivas de demanda externa. Além disso, as importações nacionais não devem contribuir tanto quanto no ano passado. Finalmente, do lado da oferta, a agricultura brasileira dificilmente terá um desempenho tão excepcional quanto em 2023, podendo até mesmo impactar negativamente o crescimento do PIB neste ano. O cenário de desaceleração moderada da atividade econômica está alinhado com a tendência de desinflação do IPCA em direção à meta de 3% ao longo de 2023. Existe uma possibilidade não negligenciável de que ocorra um cenário especialmente



favorável para a inflação, o que poderia posicionar o Banco Central de forma ainda mais favorável em relação a cortes de juros além dos já contemplados pelos preços de mercado. É improvável que os dois pilares, fiscal e externo, representem obstáculos significativos para o Brasil em 2024. No que diz respeito ao cenário externo, o fluxo de dólares para o país serve como uma proteção contra possíveis pressões cambiais, com a balança comercial garantindo uma entrada consistente de dólares devido ao desempenho sólido do agronegócio e da produção/exportação de petróleo e derivados. Isso mantém o déficit em transações correntes em níveis confortáveis, gerando excedentes de dólares para investimento. O superávit estrutural em conta corrente proporciona estabilidade ao câmbio, e embora uma apreciação do real no médio prazo seja possível, a estabilidade cambial já contribui positivamente para o cenário macroeconômico. Quanto à situação fiscal, apesar das preocupações com o resultado primário frustrado do ano anterior e das perspectivas desfavoráveis para o cumprimento do arcabouço fiscal em 2024, é improvável que cause desconforto significativo em curto prazo. As medidas fiscais aprovadas, embora paliativas, estão comprando tempo e adiando o ajuste necessário das contas públicas, especialmente em um cenário em que os benchmarks também enfrentam despesas fiscais extraordinariamente altas. O tom de 2024 será de espera, onde os movimentos dos principais atores globais serão cruciais para determinar os próximos passos. O destaque estará em Jerome Powell, no banco central americano, cujas decisões praticamente definirão o ritmo para os demais. É improvável que a China introduza mudanças significativas no cenário este ano, enquanto a Europa provavelmente enfrentará estagnação ou uma pequena recessão, acompanhada da convergência da inflação para a meta do BCE. Embora surpresas façam parte da equação, sua previsibilidade é limitada, sendo comumente esperadas tendências negativas, especialmente no caso do Brasil. No entanto, 2024 poderá trazer eventos favoráveis ao cenário local, particularmente em relação à inflação, desde que haja um mínimo de respeito aos limites da política fiscal e que o Banco Central encontre margem para uma abordagem mais ousada na condução da política monetária em comparação com as expectativas do mercado. Em seguida apresentou a **Abertura da Carteira de Investimentos**, no site da LDB, onde se verificou que o mês de janeiro foi encerrado com rentabilidade positiva de 0,28%, abaixo da meta atuarial em 0,57% com um Patrimônio Líquido total de R\$ **150.160.778,04** (cento e cinquenta milhões, cento e sessenta mil, setecentos e setenta e oito reais e quatro centavos) Apresentou também a rentabilidade por Artigo e Análise de liquidez, sendo 43,24% da carteira com liquidez de até 30 dias. Na alocação por Artigo verificou-se o enquadramento de todos os segmentos pela Resolução 4.963. A análise de risco x retorno demonstrando VaR de 0,54% na Renda Fixa, 7,23% na Renda Variável, 4,24% em Investimentos Estruturados, 4,90% em Investimentos no Exterior e 0,04% em Fundos Imobiliários. Em relação aos demais critérios, os investimentos estão aderentes à Política de Investimentos do PIRAPREV/2023 e obedecem aos limites estabelecidos pela Resolução CMN 4.963/2021. Abaixo o relatório do mês completo de Janeiro. **Item APROVADO.**



Instituto de Previdência dos Servidores Públicos do Município de Piracaia – PIRAPREV

Prezados Senhores,

Este documento tem por objetivo apresentar as principais características e informações referente a sua carteira de investimentos, na intenção de ajudá-lo na tomada de decisão e acompanhamento da mesma.

As informações contidas neste documento se destinam somente à orientação de caráter geral e fornecimento de informações sobre o tema de interesse. Nossos estudos são baseados em informações disponíveis ao público, consideradas confiáveis na data de publicação. Dado que as opiniões nascem de julgamentos e estimativas, estão sujeitas a mudanças. Nossos relatórios não representam oferta de negociação de valores mobiliários ou outros instrumentos financeiros.

Informações adicionais sobre quaisquer empresas, valores mobiliários ou outros instrumentos financeiros podem ser obtidas mediante solicitação.

O presente relatório apresenta todas as informações e índices disponíveis até o dia 31.01.2024.

Não é permitido a divulgação e a utilização deste e de seu respectivo conteúdo por pessoas não autorizadas pela LDB CONSULTORIA FINANCEIRA.

Permanecemos à disposição para quaisquer esclarecimentos que se fizerem necessários e muito obrigado,

Equipe LDB Empresas.



Carteira: PIRACAIA

Data Extrato: 31/01/2024

EXTRATO CONSOLIDADO DE ATIVOS

Posição de Ativos e Enquadramento

RENDA FIXA 69,67%

Artigo 7º I, Alínea a (Títulos do Tesouro Nacional)

Emissor	Título Público	Volatilid. a.a. (%)	Rentabilidade (%)			Valor (R\$)	% Carteira	
			Dia	Mês	Ano			
TESOURO NACIONAL	NTN-B 150525 (6,290000%)	2,94	0,07	1,08	1,08	3.348.949,22	2,23	
TESOURO NACIONAL	NTN-B 150535 (5,315000%)	0,38	0,16	1,00	1,00	22.367.859,53	14,90	
TESOURO NACIONAL	NTN-B 150824 (7,620000%)	3,00	0,05	1,19	1,19	3.371.683,36	2,25	
TESOURO NACIONAL	NTN-B 150826 (5,510000%)	0,30	0,08	1,01	1,01	26.283.726,60	17,50	
Sub-total Artigo 7º I, Alínea a			0,32	0,11	1,02	1,02	55.372.218,71	36,88

Artigo 7º I, Alínea b (Fundos 100% Títulos Públicos)

Gestor	Admin.	Ativo	Volatilid. a.a. (%)	Rentabilidade (%)			Valor (R\$)	% Carteira	PL do Fundo	% Fundo
				Dia	Mês	Ano				
ITAU	ITAU	ITAU INSTITUCIONAL RENDA FIXA IRF-M FIC FI	2,43	0,17	0,66	0,66	13.630.815,78	9,08	145.511.315,39	9,37
SAFRA	SAFRA	SAFRA IMA FIC RENDA FIXA	4,35	0,20	-0,60	-0,60	495.075,29	0,33	355.098.477,41	0,14
BRAM	BRADESCO	BRADESCO INSTITUCIONAL FIC FI RF IMA-B TITULOS PUB	4,18	0,20	-0,48	-0,48	4.913,41	0,00	585.778.628,92	0,00
WESTERN	BNP PARIBAS	WESTERN ASSET IMA-B ATIVO FI RF	4,92	0,24	-0,56	-0,56	346.550,68	0,23	185.899.298,44	0,19
WESTERN	BNP PARIBAS	WESTERN ASSET IMA-B5 ATIVO FI RF	2,71	0,14	0,55	0,55	5.875.683,98	3,91	405.982.318,30	1,45
BB	BB	BB PREV IPCA III	1,26	0,02	1,10	1,10	881.636,65	0,59	194.648.819,70	0,45
CAIXA DTVM	CEF	FI CAIXA BRASIL 2024 IV TÍTULOS PÚBLICOS RF	1,27	0,02	1,11	1,11	1.705.525,11	1,14	3.929.440.362,68	0,04
ITAU	ITAU	ITAU INSTITUCIONAL ALOCAÇÃO DINÂMICA RF FICFI	3,04	0,13	0,48	0,48	10.277.328,34	6,84	2.310.441.680,03	0,44
ITAU	ITAU	ITAU INSTITUCIONAIS LEGEND RF LP FIC FI	1,79	0,07	0,87	0,87	1.602.632,01	1,07	663.766.015,15	0,24
Sub-total Artigo 7º I, Alínea b			2,62	0,14	0,60	0,60	34.820.161,25	23,19		

Artigo 7º III, Alínea a (Fundos Renda Fixa)

1 de 31



Instituto de Previdência dos Servidores Públicos
do Município de Piracaia – PIRAPREV



Carteira: PIRACAIA

Data Extrato: 31/01/2024

EXTRATO CONSOLIDADO DE ATIVOS

Gestor	Admin.	Ativo	Volatilid. a.a. (%)	Rentabilidade (%)			Valor (R\$)	% Carteira	PL do Fundo	% Fundo
				Dia	Mês	Ano				
ITAU	ITAU	ITAÚ RENDA FIXA IMA-B ATIVO	4,52	0,26	-0,56	-0,56	80.170,74	0,05	467.744.830,38	0,02
CAIXA DTVM	CEF	FIC FI CAIXA NOVO BRASIL RF REF IMA-B LP	4,28	0,21	-0,49	-0,49	72.742,57	0,05	1.285.884.378,15	0,01
WESTERN	WESTERN	WESTERN ASSET RENDA FIXA ATIVO FI	1,20	0,11	1,03	1,03	4.548.353,94	3,03	319.171.679,03	1,43
ITAU	ITAU	ITAÚ INSTITUCIONAL GLOBAL DINÂMICO RF LP FIC FI	0,83	0,12	0,90	0,90	4.895.317,65	3,26	2.392.878.891,76	0,20
Sub-total Artigo 7º III, Alinea a			1,14	0,12	0,94	0,94	9.596.584,90	6,39		

Artigo 7º IV (Ativos de Renda Fixa (Inst. Financeira))

Gestor	Admin.	Ativo	Volatilid. a.a. (%)	Rentabilidade (%)			Valor (R\$)	% Carteira	PL do Fundo	% Fundo
				Dia	Mês	Ano				
BRADERSCO	BRADERSCO	LETRA FINANÇEIRA - BBDC - BCO BRADESCO SA 6,80% a.a	0,52	-0,03	1,04	1,04	4.830.655,12	3,22		
Sub-total Artigo 7º IV			0,52	-0,03	1,04	1,04	4.830.655,12	3,22		
Renda Fixa			0,93	0,11	0,88	0,88	104.619.619,98	69,67		

2 de 31



Carteira: PIRACAIA

Data Extrato: 31/01/2024

EXTRATO CONSOLIDADO DE ATIVOS

RENDA VARIÁVEL	12,65%
----------------	--------

Artigo 8º I (Fundos de Ações)

Gestor	Admin.	Ativo	Volatilid. a.a. (%)	Rentabilidade (%)			Valor (R\$)	% Carteira	PL do Fundo	% Fundo
				Dia	Mês	Ano				
ITAU	ITAU	ITAÚ GOVERNANCA CORPORATIVA ACOES FI	16,37	0,33	-4,59	-4,59	225.094,13	0,15	33.759.195,02	0,67
CAIXA DTVM	CEF	FIA CAIXA SMALL CAPS ATIVO	21,62	1,54	-6,59	-6,59	237.341,27	0,16	662.400.867,22	0,04
VINCI	BEM	VINCI SELECTION EQUITIES FIA	16,33	0,83	-4,73	-4,73	7.682.946,70	5,12	527.518.089,73	1,46
ITAU	ITAU	ITAÚ ACOES DUNAMIS FIC	14,88	-0,64	-2,29	-2,29	7.689.647,94	5,12	1.251.206.665,79	0,61
ITAU	ITAU	ITAÚ INSTITUCIONAL ACOES PHOENIX FICFI	18,96	1,09	-6,19	-6,19	1.199.660,97	0,80	183.554.894,03	0,65
VINCI	BEM	VINCI MOSAICO FIA	17,37	0,64	-3,91	-3,91	979.481,07	0,65	743.003.932,93	0,13
VINCI	BEM	VINCI FATORIAL DINAMICO FIA	16,72	0,61	-4,03	-4,03	986.296,36	0,66	112.156.404,09	0,88
Sub-total Artigo 8º I			15,43	0,23	-3,79	-3,79	19.000.468,44	12,65		
Renda Variável			15,43	0,23	-3,79	-3,79	19.000.468,44	12,65		

3 de 31



Instituto de Previdência dos Servidores Públicos
do Município de Piracaia – PIRAPREV



Carteira: PIRACAIA

Data Extrato: 31/01/2024

EXTRATO CONSOLIDADO DE ATIVOS

INVESTIMENTOS NO EXTERIOR										6,43%
Artigo 9º II (Fundos de Investimento no Exterior)										
Gestor	Admin.	Ativo	Volatild. a.a. (%)	Rentabilidade (%)			Valor (R\$)	% Carteira	PL do Fundo	% Fundo
				Dia	Mês	Ano				
VINCI	BTG PACTUAL	VINCI INTERNACIONAL FIC DE FI MULTIMERCADO - INVESTIMENTO NO EXTERIOR	9,94	-0,63	2,46	2,46	783.594,65	0,52	106.927.558,53	0,73
XP	BNP PARIBAS	SYSTEMATICA BLUE TREND ADVISORY FIC FI MULTIMERCADO INVESTIMENTO EXTERIOR	14,80	-0,33	-0,93	-0,93	2.308.022,51	1,54	153.990.304,71	1,50
XP	BNP PARIBAS	AXA WF FRAMLINGTON DIGITAL ECONOMY ADVISORY FIC FIA IE	17,26	-1,79	2,38	2,38	1.762.847,64	1,17	244.319.238,90	0,72
XP	BNP PARIBAS	AXA WF FRAMLINGTON ROBOTECH ADVISORY FIC FIA INVESTIMENTO NO EXTERIOR	19,20	-1,78	0,17	0,17	1.261.807,19	0,84	66.148.453,25	1,91
XP	BNP PARIBAS	J CHINA EQUITY DÓLAR ADVISORY FIC FIA INVESTIMENTO NO EXTERIOR	18,36	-1,16	-10,59	-10,59	681.841,71	0,45	33.506.997,97	2,03
XP	BNP PARIBAS	MS GLOBAL OPPORTUNITIES ADVISORY FIC FIA INVESTIMENTO NO EXTERIOR	20,20	-1,16	4,04	4,04	995.911,58	0,66	709.646.976,36	0,14
Sub-total Artigo 9º II			9,91	-1,11	-0,02	-0,02	7.794.025,28	5,19		
Artigo 9º III (Fundos de Ações - BDR Nível I)										
Gestor	Admin.	Ativo	Volatild. a.a. (%)	Rentabilidade (%)			Valor (R\$)	% Carteira	PL do Fundo	% Fundo
				Dia	Mês	Ano				
CAIXA DTVM	CEF	FIA CAIXA INSTITUCIONAL BDR NÍVEL I	14,62	-1,12	4,56	4,56	1.111.451,23	0,74	2.108.221.544,73	0,05
SAFRA	SAFRA	SAFRA CONSUMO AMERICANO FIA BDR-NÍVEL I PB	13,44	-1,88	2,73	2,73	755.036,52	0,50	670.212.192,72	0,11
Sub-total Artigo 9º III			13,73	-1,42	3,81	3,81	1.866.487,75	1,24		
Investimentos no Exterior			10,28	-1,17	0,70	0,70	9.660.513,03	6,43		

4 de 31



Carteira: PIRACAIA

Data Extrato: 31/01/2024

EXTRATO CONSOLIDADO DE ATIVOS

INVESTIMENTOS ESTRUTURADOS										11,20%
Artigo 10º I (Fundos Multimercados)										
Gestor	Admin.	Ativo	Volatild. a.a. (%)	Rentabilidade (%)			Valor (R\$)	% Carteira	PL do Fundo	% Fundo
				Dia	Mês	Ano				
SAFRA	SAFRA	SAFRA S P REAIS PB FI MULTIMERCADO	12,67	-1,62	1,63	1,63	12.716.071,74	8,47	586.766.897,77	2,17
Sub-total Artigo 10º I			12,67	-1,62	1,63	1,63	12.716.071,74	8,47		
Artigo 10º II (Fundo de Participação)										
Gestor	Admin.	Ativo	Volatild. a.a. (%)	Rentabilidade (%)			Valor (R\$)	% Carteira	PL do Fundo	% Fundo
				Dia	Mês	Ano				
VINCI	BEM	VINCI CAPITAL PARTNERS III FIP MULTIESTRATÉGIA II	92,35	-0,10	-0,10	-0,10	4.105.885,15	2,73	354.105.506,04	1,16
Sub-total Artigo 10º II			92,35	-0,10	-0,10	-0,10	4.105.885,15	2,73		
Investimentos Estruturados			24,46	-1,25	1,20	1,20	16.821.956,89	11,20		

5 de 31



Instituto de Previdência dos Servidores Públicos
do Município de Piracaia – PIRAPREV



Carteira: PIRACAIA

Data Extrato: 31/01/2024

EXTRATO CONSOLIDADO DE ATIVOS

FUNDOS IMOBILIÁRIOS										0,04%
Artigo 11º (Fundo de Investimento Imobiliário)										
Gestor	Admin.	Ativo	Volatiliid. a.a. (%)	Rentabilidade (%)			Valor (R\$)	% Carteira	PL do Fundo	% Fundo
				Dia	Mês	Ano				
KINEA	KINEA	KINEA II REAL ESTATE EQUITY FII	13,96	-0,24	-0,24	-0,24	58.219,70	0,04	14.073.773,77	0,41
Sub-total Artigo 11º			13,96	-0,24	-0,24	-0,24	58.219,70	0,04		
Fundos Imobiliários			13,96	-0,24	-0,24	-0,24	58.219,70	0,04		
Total			3,81	-0,11	0,28	0,28	150.160.778,04	100,00		

6 de 31



Carteira: PIRACAIA

Data Extrato: 31/01/2024

EXTRATO CONSOLIDADO DE ATIVOS

Enquadramento da Carteira

Artigo	Tipo de Ativo	Valor(R\$)	% Carteira	Política de Investimentos			ALM	Pró-Gestão Nível 2 Limite Legal
				Mínimo	Objetivo	Máximo		
Renda Fixa								
Artigo 7º I, Alinea a	Títulos do Tesouro Nacional	55.372.218,71	36,88	0,00	38,00	100,00	0,00	100,00
Artigo 7º I, Alinea b	Fundos 100% Títulos Públicos	34.820.161,25	23,19	0,00	20,00	100,00	0,00	100,00
Artigo 7º III, Alinea a	Fundos Renda Fixa	9.596.584,90	6,39	0,00	8,00	70,00	0,00	70,00
Artigo 7º IV	Ativos de Renda Fixa (Inst. Financeira)	4.830.655,12	3,22	0,00	3,00	20,00	0,00	20,00
Total Renda Fixa		104.619.619,98	69,67					100,00
Renda Variável								
Artigo 8º I	Fundos de Ações	19.000.468,44	12,65	0,00	13,00	40,00	0,00	40,00
Total Renda Variável		19.000.468,44	12,65					40,00
Investimentos no Exterior								
Artigo 9º II	Fundos de Investimento no Exterior	7.794.025,28	5,19	0,00	5,00	10,00	0,00	10,00
Artigo 9º III	Fundos de Ações - BDR Nível I	1.866.487,75	1,24	0,00	2,00	10,00	0,00	10,00
Total Investimentos no Exterior		9.660.513,03	6,43					10,00
Investimentos Estruturados								
Artigo 10º I	Fundos Multimercados	12.716.071,74	8,47	0,00	8,00	10,00	0,00	10,00
Artigo 10º II	Fundo de Participação	4.105.885,15	2,73	0,00	3,00	5,00	0,00	5,00
Total Investimentos Estruturados		16.821.956,89	11,20					15,00
Fundos Imobiliários								
Artigo 11º	Fundo de Investimento Imobiliário	58.219,70	0,04	0,00	0,00	5,00	0,00	10,00
Total Fundos Imobiliários		58.219,70	0,04					10,00
Total		150.160.778,04	100,00					

7 de 31



Instituto de Previdência dos Servidores Públicos
do Município de Piracaia – PIRAPREV



Carteira: PIRACAIA

Data Extrato: 31/01/2024

EXTRATO CONSOLIDADO DE ATIVOS

Rentabilidades por Artigo

Estratégia Indexador	No Mês	No Ano	3 meses	6 meses	12 meses	No Mês(R\$)	No Ano(R\$)
Artigo 7º I, Alínea a % do CDI	1,02 105,53	1,02 105,53	2,60 92,56	4,77 79,02	10,36 80,47	559.203,58	559.203,58
Artigo 7º I, Alínea b % do CDI	0,60 62,29	0,60 62,29	4,41 157,06	5,09 84,23	15,24 118,40	206.650,21	206.650,21
Artigo 7º III, Alínea a % do CDI	0,94 97,39	0,94 97,39	3,62 128,97	6,14 101,61	13,36 103,81	89.508,22	89.508,22
Artigo 7º IV % do CDI	1,04 107,77	1,04 107,77	2,62 93,44	4,87 80,64	11,67 90,67	49.807,49	49.807,49
Artigo 8º I Var. IBOVESPA p.p.	-3,79 1,00	-3,79 1,00	15,04 2,12	3,67 -1,09	8,07 -4,56	-748.944,10	-748.944,10
Artigo 9º II % do CDI	-0,02 -2,48	-0,02 -2,48	7,37 262,61	1,65 27,34	7,01 54,47	-1.868,54	-1.868,54
Artigo 9º III % do CDI	3,81 394,55	3,81 394,55	13,22 471,13	11,21 185,71	22,01 171,00	68.574,41	68.574,41
Artigo 10º I % do CDI	1,63 168,40	1,63 168,40	16,83 599,71	8,69 143,89	26,81 208,30	203.691,88	203.691,88
Artigo 10º II % do CDI	-0,10 -10,73	-0,10 -10,73	10,74 382,75	10,27 170,05	7,40 57,45	-4.264,90	-4.264,90
Artigo 11º % do CDI	-0,24 -25,23	-0,24 -25,23	-0,07 -2,62	0,32 5,22	0,26 2,04	-142,36	-142,36
PIRACAIA (Total)						422.215,89	422.215,89

RESULTADO POR ATIVO

Artigo 7º I, Alínea a (Títulos do Tesouro Nacional)

Ativo	Saldo Anterior	Aplicações	Resgates	Amortização	Saldo	Resultado Financ. Mês (R\$)	Resultado Financ. Ano (R\$)
NTN-B 150525 (6,290000%)	3.313.272,25	0,00	0,00	0,00	3.348.949,22	35.676,97	35.676,97
NTN-B 150535 (5,315000%)	22.147.278,44	0,00	0,00	0,00	22.367.859,53	220.581,09	220.581,09
NTN-B 150824 (7,620000%)	3.332.144,58	0,00	0,00	0,00	3.371.683,36	39.538,78	39.538,78
NTN-B 150826 (5,510000%)	26.020.319,86	0,00	0,00	0,00	26.283.726,60	263.406,74	263.406,74
	54.813.015,13	0,00	0,00	0,00	55.372.218,71	559.203,58	

8 de 31



Carteira: PIRACAIA

Data Extrato: 31/01/2024

EXTRATO CONSOLIDADO DE ATIVOS

Artigo 7º I, Alínea b (Fundos 100% Títulos Públicos)

Ativo	Saldo Anterior	Aplicações	Resgates	Amortização	Saldo	Resultado Financ. Mês (R\$)	Resultado Financ. Ano (R\$)
BB PREV IPCA III	872.007,72	0,00	0,00	0,00	881.636,65	9.628,93	9.628,93
BRADESCO INSTITUCIONAL FIC FI RF IMA-B TITULOS PUB	4.936,99	0,00	0,00	0,00	4.913,41	-23,58	-23,58
FI CAIXA BRASIL 2024 IV TÍTULOS PÚBLICOS RF	1.686.853,69	0,00	0,00	0,00	1.705.525,11	18.671,42	18.671,42
ITAU INSTITUCIONAIS LEGEND RF LP FIC FI	1.588.817,01	0,00	0,00	0,00	1.602.632,01	13.815,00	13.815,00
ITAU INSTITUCIONAL ALOCAÇÃO DINÂMICA RF FICFI	9.879.543,35	2.342.134,94	-1.992.528,06	0,00	10.277.328,34	48.178,11	48.178,11
ITAÚ INSTITUCIONAL RENDA FIXA IRF-M FIC FI	13.541.496,90	0,00	0,00	0,00	13.630.815,78	89.318,88	89.318,88
SAFRA IMA FIC RENDA FIXA	498.074,26	0,00	0,00	0,00	495.075,29	-2.998,97	-2.998,97
WESTERN ASSET IMA-B ATIVO FI RF	348.515,71	0,00	0,00	0,00	346.550,68	-1.965,03	-1.965,03
WESTERN ASSET IMA-B5 ATIVO FI RF	5.843.658,53	0,00	0,00	0,00	5.875.683,98	32.025,45	32.025,45
	34.263.904,16	2.342.134,94	-1.992.528,06	0,00	34.820.161,25	206.650,21	

Artigo 7º III, Alínea a (Fundos Renda Fixa)

Ativo	Saldo Anterior	Aplicações	Resgates	Amortização	Saldo	Resultado Financ. Mês (R\$)	Resultado Financ. Ano (R\$)
FIC FI CAIXA NOVO BRASIL RF REF IMA-B LP	73.100,52	0,00	0,00	0,00	72.742,57	-357,95	-357,95
ITAÚ INSTITUCIONAL GLOBAL DINÂMICO RF LP FIC FI	4.851.477,75	0,00	0,00	0,00	4.895.317,65	43.839,90	43.839,90
ITAÚ RENDA FIXA IMA-B ATIVO	80.620,70	0,00	0,00	0,00	80.170,74	-449,96	-449,96
WESTERN ASSET RENDA FIXA ATIVO FI	4.501.877,71	0,00	0,00	0,00	4.548.353,94	46.476,23	46.476,23
	9.507.076,68	0,00	0,00	0,00	9.596.584,90	89.508,22	

Artigo 7º IV (Ativos de Renda Fixa (Inst. Financeira))

Ativo	Saldo Anterior	Aplicações	Resgates	Amortização	Saldo	Resultado Financ. Mês (R\$)	Resultado Financ. Ano (R\$)
LETRA FINANCEIRA - BBDC - BCO BRADESCO SA 6,80% a.a	4.780.847,63	0,00	0,00	0,00	4.830.655,12	49.807,49	49.807,49
	4.780.847,63	0,00	0,00	0,00	4.830.655,12	49.807,49	

Artigo 8º I (Fundos de Ações)

Ativo	Saldo Anterior	Aplicações	Resgates	Amortização	Saldo	Resultado Financ. Mês (R\$)	Resultado Financ. Ano (R\$)
FIA CAIXA SMALL CAPS ATIVO	254.082,62	0,00	0,00	0,00	237.341,27	-16.741,35	-16.741,35
ITAU ACOES DUNAMIS FIC	7.869.556,99	0,00	0,00	0,00	7.689.647,94	-179.909,05	-179.909,05

9 de 31



Instituto de Previdência dos Servidores Públicos
do Município de Piracaia – PIRAPREV



Carteira: PIRACAIA

Data Extrato: 31/01/2024

EXTRATO CONSOLIDADO DE ATIVOS

Ativo	Saldo Anterior	Aplicações	Resgates	Amortização	Saldo	Resultado Financ. Mês (R\$)	Resultado Financ. Ano (R\$)
ITAU GOVERNANCA CORPORATIVA ACOES FI	235.920,81	0,00	0,00	0,00	225.094,13	-10.826,68	-10.826,68
ITAU INSTITUCIONAL ACOES PHOENIX FICFI	1.278.802,37	0,00	0,00	0,00	1.199.660,97	-79.141,40	-79.141,40
VINCI FATORIAL DINAMICO FIA	1.027.711,16	0,00	0,00	0,00	986.296,36	-41.414,80	-41.414,80
VINCI MOSAICO FIA	1.019.362,38	0,00	0,00	0,00	979.481,07	-39.881,31	-39.881,31
VINCI SELECTION EQUITIES FIA	8.063.976,21	0,00	0,00	0,00	7.682.946,70	-381.029,51	-381.029,51
	19.749.412,54	0,00	0,00	0,00	19.000.468,44	-748.944,10	

Artigo 9º II (Fundos de Investimento no Exterior)

Ativo	Saldo Anterior	Aplicações	Resgates	Amortização	Saldo	Resultado Financ. Mês (R\$)	Resultado Financ. Ano (R\$)
AXA WF FRAMLINGTON DIGITAL ECONOMY ADVISORY FIC FIA IE	1.721.896,55	0,00	0,00	0,00	1.762.847,64	40.951,09	40.951,09
AXA WF FRAMLINGTON ROBOTECH ADVISORY FIC FIA INVESTIMENTO NO EXTERIOR	1.259.628,89	0,00	0,00	0,00	1.261.807,19	2.178,30	2.178,30
J CHINA EQUITY DÓLAR ADVISORY FIC FIA INVESTIMENTO NO EXTERIOR	762.615,60	0,00	0,00	0,00	681.841,71	-80.773,89	-80.773,89
MS GLOBAL OPPORTUNITIES ADVISORY FIC FIA INVESTIMENTO NO EXTERIOR	957.230,00	0,00	0,00	0,00	995.911,58	38.681,58	38.681,58
SYSTEMATICA BLUE TREND ADVISORY FIC FI MULTIMERCADO INVESTIMENTO EXTERIOR	2.329.775,41	0,00	0,00	0,00	2.308.022,51	-21.752,90	-21.752,90
VINCI INTERNACIONAL FIC DE FI MULTIMERCADO - INVESTIMENTO NO EXTERIOR	764.747,37	0,00	0,00	0,00	783.594,65	18.847,28	18.847,28
	7.795.893,82	0,00	0,00	0,00	7.794.025,28	-1.868,54	

Artigo 9º III (Fundos de Ações - BDR Nível I)

Ativo	Saldo Anterior	Aplicações	Resgates	Amortização	Saldo	Resultado Financ. Mês (R\$)	Resultado Financ. Ano (R\$)
FIA CAIXA INSTITUCIONAL BDR NÍVEL I	1.062.970,83	0,00	0,00	0,00	1.111.451,23	48.480,40	48.480,40
SAFRA CONSUMO AMERICANO FIA BDR-NÍVEL I PB	734.942,51	0,00	0,00	0,00	755.036,52	20.094,01	20.094,01
	1.797.913,34	0,00	0,00	0,00	1.866.487,75	68.574,41	

Artigo 10º I (Fundos Multimercados)

10 de 31



Carteira: PIRACAIA

Data Extrato: 31/01/2024

EXTRATO CONSOLIDADO DE ATIVOS

Ativo	Saldo Anterior	Aplicações	Resgates	Amortização	Saldo	Resultado Financ. Mês (R\$)	Resultado Financ. Ano (R\$)
SAFRA S P REAIS PB FI MULTIMERCADO	12.512.379,86	0,00	0,00	0,00	12.716.071,74	203.691,88	203.691,88
	12.512.379,86	0,00	0,00	0,00	12.716.071,74	203.691,88	

Artigo 10º II (Fundo de Participação)

Ativo	Saldo Anterior	Aplicações	Resgates	Amortização	Saldo	Resultado Financ. Mês (R\$)	Resultado Financ. Ano (R\$)
VINCI CAPITAL PARTNERS III FIP MULTISTRATÉGIA II	4.110.150,05	0,00	0,00	0,00	4.105.885,15	-4.264,90	-4.264,90
	4.110.150,05	0,00	0,00	0,00	4.105.885,15	-4.264,90	

Artigo 11º (Fundo de Investimento Imobiliário)

Ativo	Saldo Anterior	Aplicações	Resgates	Amortização	Proventos	Saldo	Resultado Financ. Mês (R\$)	Resultado Financ. Ano (R\$)
KINEA II REAL ESTATE EQUITY FII	58.362,06	0,00	0,00	0,00	0,00	58.219,70	-142,36	-142,36
	58.362,06	0,00	0,00	0,00	0,00	58.219,70	-142,36	

11 de 31





**Instituto de Previdência dos Servidores Públicos
do Município de Piracaia – PIRAPREV**



Carteira: PIRACAIA

Data Extrato: 31/01/2024

EXTRATO CONSOLIDADO DE ATIVOS

Análise de Liquidez

Período	Valor (R\$)	(%)	(%) Limite Mínimo P.I.	Valor Acumulado (R\$)	(%) Acum.	(%) Limite Mínimo Acum.
de 0 a 30 dias	64.929.525,97	43,24		64.929.525,97	43,24	
de 31 dias a 365 dias	29.124.831,57	19,40		94.054.357,54	62,64	
acima de 365 dias	56.106.420,50	37,36		150.160.778,04	100,00	

12 de 31

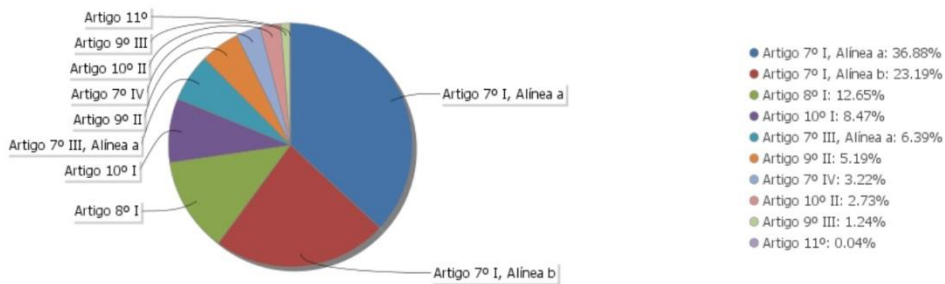


Carteira: PIRACAIA

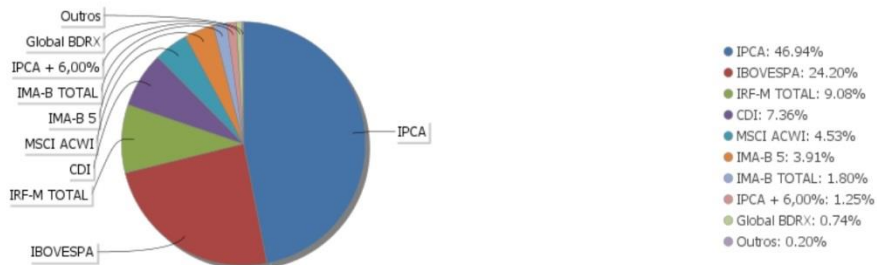
Data Extrato: 31/01/2024

EXTRATO CONSOLIDADO DE ATIVOS

Alocação por Artigo



Alocação Por Estratégia



13 de 31





Instituto de Previdência dos Servidores Públicos
do Município de Piracaia – PIRAPREV

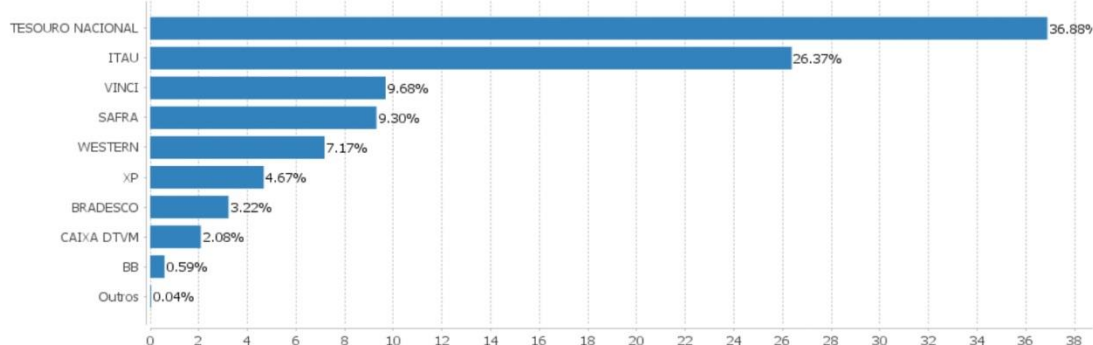


Carteira: PIRACAIA

Data Extrato: 31/01/2024

EXTRATO CONSOLIDADO DE ATIVOS

Alocação por Gestor



14 de 31



Carteira: PIRACAIA

Data Extrato: 31/01/2024

EXTRATO CONSOLIDADO DE ATIVOS

Rentabilidades da Carteira versus Meta Atuarial

Ano	Jan	Fev	Mar	Abr	Mai	Jun	Jul	Ago	Set	Out	Nov	Dez	Rent. Ano
2024	0,28												0,28
IPCA + 5,01%	0,85												0,85
p.p. indexador	-0,57												-0,57
2023	1,85	-0,47	1,11	0,97	1,67	2,29	1,24	-0,30	-0,09	-0,57	3,37	2,47	14,32
IPCA + 4,72%	0,94	1,17	1,13	0,94	0,63	0,30	0,51	0,65	0,63	0,63	0,65	0,93	9,50
p.p. indexador	0,91	-1,64	-0,03	0,03	1,04	1,98	0,74	-0,96	-0,72	-1,19	2,73	1,54	4,82
2022	-0,70	-0,10	2,07	-1,43	1,00	-1,65	2,08	0,61	-0,86	2,30	-0,16	-0,25	2,85
IPCA + 4,88%	0,94	1,37	2,04	1,42	0,89	1,07	-0,28	0,07	0,11	0,97	0,79	1,04	10,93
p.p. indexador	-1,64	-1,47	0,03	-2,85	0,11	-2,72	2,36	0,54	-0,97	1,33	-0,95	-1,29	-8,07
2021	-0,04	-0,18	1,36	1,36	1,48	0,55	0,03	-0,07	-0,79	-0,37	0,92	1,87	6,25
IPCA + 5,42%	0,67	1,24	1,42	0,73	1,27	0,97	1,43	1,34	1,61	1,68	1,37	1,22	16,00
p.p. indexador	-0,71	-1,42	-0,05	0,63	0,20	-0,42	-1,40	-1,40	-2,40	-2,05	-0,45	0,65	-9,75
2020	0,99	-1,89	-6,31	3,61	1,93	2,26	2,71	1,12	-1,49	-0,17	3,35	3,20	9,21
IPCA + 5,50%	0,68	0,63	0,54	0,11	0,04	0,71	0,85	0,69	1,09	1,31	1,32	1,82	10,24
p.p. indexador	0,31	-2,53	-6,85	3,50	1,89	1,55	1,85	0,44	-2,58	-1,48	2,03	1,37	-1,03
2019	3,15	0,30	0,52	1,27	1,20	2,42	1,40	0,52	1,52	1,46	0,53	2,59	18,22
IPCA + 5,50%	0,79	0,86	1,16	1,02	0,60	0,41	0,68	0,58	0,41	0,59	0,94	1,60	10,07
p.p. indexador	2,36	-0,56	-0,63	0,25	0,60	2,01	0,72	-0,06	1,12	0,87	-0,41	0,99	8,15

Performance Sobre a Meta Atuarial

	Quantidade	Perc. (%)
Meses acima - Meta Atuarial	31	50,82
Meses abaixo - Meta Atuarial	30	49,18

Relatório

	Período	Carteira	Meta Atuarial	p.p. Indx.	Volatilidade Anual
	03 meses	6,22	2,45	3,78	3,17
	06 meses	5,20	4,41	0,79	3,61
	12 meses	12,56	9,41	3,16	3,81
	24 meses	18,74	21,35	-2,61	4,72
	36 meses	25,34	41,15	-15,81	4,60
	48 meses	35,48	55,59	-20,11	6,71
	60 meses	56,81	71,07	-14,26	6,27
	Desde 31/12/2018	61,75	72,42	-10,67	6,23

15 de 31





**Instituto de Previdência dos Servidores Públicos
do Município de Piracaia – PIRAPREV**



Carteira: PIRACAIA

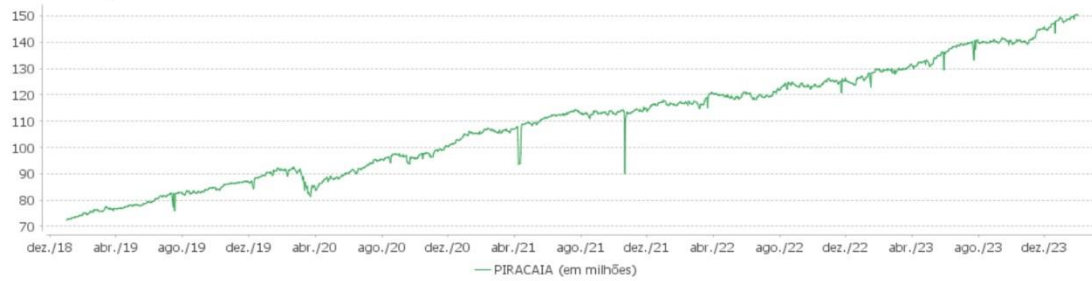
Data Extrato: 31/01/2024

EXTRATO CONSOLIDADO DE ATIVOS

Evolução



Patrimônio Líquido



16 de 31

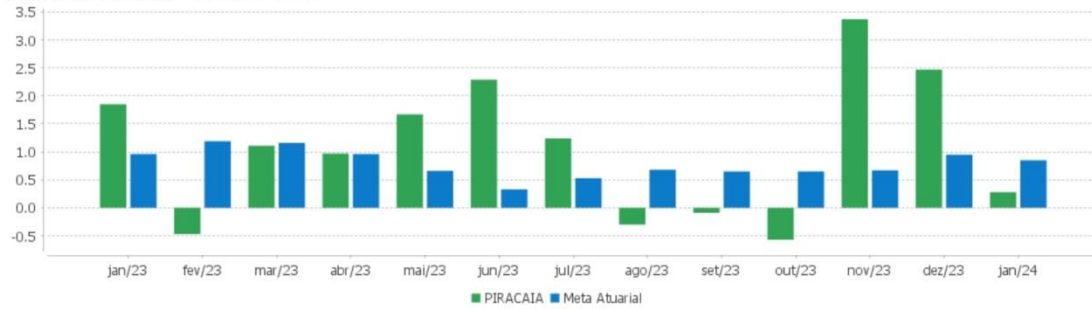


Carteira: PIRACAIA

Data Extrato: 31/01/2024

EXTRATO CONSOLIDADO DE ATIVOS

Rentabilidades Mensais - 12 últimos meses



17 de 31





Instituto de Previdência dos Servidores Públicos
do Município de Piracaia – PIRAPREV



Carteira: PIRACAIA

Data Extrato: 31/01/2024

EXTRATO CONSOLIDADO DE ATIVOS

Performance dos Fundos

Fundo	No Mês	No Ano	3 meses	6 meses	12 meses	24 meses	36 meses
Varição da Estratégia							
LETRA FINANCEIRA - BBDC - BCO BRADESCO SA 6,80% a a	1,04	1,04	2,62	4,87	11,67		
Var. IPCA p.p.	0,62	0,62	1,36	2,86	7,16		
NTN-B 150525 (6,290000%)	1,08	1,08	2,71	5,06	7,88	14,41	
Var. IPCA p.p.	0,68	0,66	1,45	3,05	3,37	3,87	
NTN-B 150826 (5,510000%)	1,01	1,01	2,54	4,69	10,29	23,12	43,14
Var. IPCA p.p.	0,59	0,59	1,28	2,69	5,78	12,58	21,13
NTN-B 150535 (5,315000%)	1,00	1,00	2,58	4,69	10,18	22,77	38,63
Var. IPCA p.p.	0,58	0,58	1,32	2,68	5,67	12,23	16,62
NTN-B 150824 (7,620000%)	1,19	1,19	3,00	5,69	9,13	17,02	
Var. IPCA p.p.	0,77	0,77	1,74	3,69	4,63	6,47	
WESTERN ASSET IMA-B5 ATIVO FI RF	0,55	0,55	4,77	4,08	11,30	21,06	21,66
Var. IMA-B p.p.	-0,13	-0,13	0,78	-0,36	-0,03	-2,73	-7,79
ITAÚ INSTITUCIONAL RENDA FIXA IRF-M FIC FI	0,66	0,66	4,62	5,93	16,00	27,03	25,13
Var. IRF-M TOTAL p.p.	-0,01	-0,01	-0,06	-0,12	-0,31	-0,70	-0,88
WESTERN ASSET IMA-B ATIVO FI RF	-0,56	-0,56	5,76	2,63	15,45	20,81	14,49
Var. IMA-B TOTAL p.p.	-0,11	-0,11	0,79	-0,28	-0,09	-2,99	-7,89
FI CAIXA BRASIL 2024 IV TÍTULOS PÚBLICOS RF	1,11	1,11	2,84	5,37	10,86	22,61	26,40
Var. IMA-B TOTAL p.p.	1,56	1,56	-2,13	2,46	-4,66	-1,19	4,02
SAFRA IMA FIC RENDA FIXA	-0,60	-0,60	4,97	2,51	15,05	23,06	17,49
Var. IMA-B TOTAL p.p.	-0,15	-0,15	-0,01	-0,40	-0,49	-0,74	-4,89
BB PREV IPCA III	1,10	1,10	2,83	5,35	10,83	23,83	30,90
Var. IPCA + 6,00% p.p.	0,17	0,17	0,11	0,33	0,13	-0,29	-14,32
BRADESCO INSTITUCIONAL FIC FI RF IMA-B TÍTULOS PUB	-0,48	-0,48	4,89	2,74	15,18	23,00	21,16
Var. IMA-B TOTAL p.p.	-0,03	-0,03	-0,08	-0,17	-0,35	-0,80	-1,22
ITAÚ INSTITUCIONAIS LEGEND RF LP FIC FI	0,87	0,87	2,34	5,32	11,84	23,65	32,93
% do CDI	89,95	89,95	83,46	88,14	91,98	86,52	97,72
ITAÚ INSTITUCIONAL ALOCAÇÃO DINÂMICA RF FICFI	0,48	0,48	4,75	4,60	15,81	24,85	31,01
Var. IPCA p.p.	0,06	0,06	3,48	2,60	11,30	14,31	9,00
ITAÚ RENDA FIXA IMA-B ATIVO	-0,56	-0,56	4,91	2,15	15,08	22,01	20,17
Var. IMA-B TOTAL p.p.	-0,11	-0,11	-0,06	-0,76	-0,46	-1,79	-2,21
FIC FI CAIXA NOVO BRASIL RF REF IMA-B LP	-0,49	-0,49	5,00	2,86	15,52	23,30	21,60
Var. IMA-B TOTAL p.p.	-0,04	-0,04	0,02	-0,05	-0,02	-0,50	-0,78
WESTERN ASSET RENDA FIXA ATIVO FI	1,03	1,03	3,72	6,52	11,78	25,05	29,37

18 de 31



Carteira: PIRACAIA

Data Extrato: 31/01/2024

EXTRATO CONSOLIDADO DE ATIVOS

Fundo	No Mês	No Ano	3 meses	6 meses	12 meses	24 meses	36 meses
Varição da Estratégia							
% do CDI	106,79	106,79	132,57	107,98	91,55	91,67	87,15
ITAÚ INSTITUCIONAL GLOBAL DINÂMICO RF LP FIC FI	0,90	0,90	3,29	5,13	12,54	26,56	34,92
% do CDI	93,48	93,48	117,06	84,93	97,43	97,19	103,62
FIA CAIXA SMALL CAPS ATIVO	-6,59	-6,59	12,09	-6,54	5,31	-11,42	-20,92
Var. SMALL CAP p.p.	-0,04	-0,04	-0,42	-0,25	-1,03	-1,31	-1,59
ITAÚ INSTITUCIONAL ACOES PHOENIX FICFI	-6,19	-6,19	10,44	-7,26	-3,33	-13,15	-22,01
Var. IBOVESPA p.p.	-1,39	-1,39	-2,47	-12,02	-15,96	-27,07	-33,04
VINCI MOSAICO FIA	-3,91	-3,91	14,10	2,87	15,26	5,82	2,08
Var. IBOVESPA p.p.	0,88	0,88	1,19	-1,89	2,64	-8,09	-8,95
VINCI SELECTION EQUITIES FIA	-4,73	-4,73	12,63	1,91	10,32	7,67	3,65
Var. IBOVESPA p.p.	0,07	0,07	-0,28	-2,85	-2,31	-6,24	-7,37
ITAÚ GOVERNANÇA CORPORATIVA ACOES FI	-4,59	-4,59	13,22	4,76	12,21	12,35	9,43
Var. IBOVESPA p.p.	0,20	0,20	0,31	-0,01	-0,41	-1,57	-1,59
ITAÚ ACOES DUNAMIS FIC	-2,29	-2,29	18,75	7,82	6,33	13,01	6,34
Var. IBOVESPA p.p.	2,51	2,51	5,84	3,05	-6,30	-0,91	-4,69
VINCI FATORIAL DINÂMICO FIA	-4,03	-4,03	14,05	4,66	13,48	8,44	8,49
Var. IBOVESPA p.p.	0,76	0,76	1,14	-0,10	0,85	-5,48	-2,53
FIA CAIXA INSTITUCIONAL BDR NÍVEL I	4,56	4,56	14,15	11,69	25,21	3,42	15,15
Var. Global BDRX p.p.	-0,22	-0,22	-0,56	-0,89	-1,61	-2,20	-4,80
SAFRA CONSUMO AMERICANO FIA BDR-NÍVEL I PB	2,73	2,73	11,88	10,53	17,61	-4,90	8,37
Var. IBOVESPA p.p.	7,53	7,53	-1,03	5,76	4,98	-18,81	-2,66
VINCI INTERNACIONAL FIC DE FI MULTIMERCADO - INVESTIMENTO NO EXTERIOR	2,46	2,46	3,79	8,39	3,04	-2,46	-1,16
Var. MSCI ACWI p.p.	-0,39	-0,39	-8,64	0,41	-6,46	3,34	-4,00
J CHINA EQUITY DÓLAR ADVISORY FIC FIA INVESTIMENTO NO EXTERIOR	-10,59	-10,59	-16,83	-24,93	-35,74	-43,29	-56,77
Var. MSCI ACWI p.p.	-13,45	-13,45	-29,26	-32,90	-45,24	-37,49	-59,60
SYSTEMATICA BLUE TREND ADVISORY FIC FI MULTIMERCADO INVESTIMENTO EXTERIOR	-0,93	-0,93	-5,19	1,83	-3,22	28,62	39,50
Var. MSCI ACWI p.p.	-3,79	-3,79	-17,63	-6,15	-12,72	34,42	36,67
AXA WF FRAMLINGTON DIGITAL ECONOMY ADVISORY FIC FIA IE	2,38	2,38	21,15	10,68	30,11	2,91	7,50
Var. MSCI ACWI p.p.	-0,48	-0,48	8,72	2,71	20,61	8,72	4,67
MS GLOBAL OPPORTUNITIES ADVISORY FIC FIA INVESTIMENTO NO EXTERIOR	4,04	4,04	21,71	13,90	29,36	-4,31	-19,18
Var. IPCA + 6,00% p.p.	3,11	3,11	18,98	8,88	18,66	-28,43	-64,40
AXA WF FRAMLINGTON ROBOTEC ADVISORY FIC FIA INVESTIMENTO NO EXTERIOR	0,17	0,17	24,43	1,27	16,85	5,92	7,36
Var. MSCI ACWI p.p.	-2,69	-2,69	11,99	-6,70	7,36	11,73	4,53
SAFRA S P REAIS PB FI MULTIMERCADO	1,63	1,63	16,83	8,69	26,81	25,34	57,29
Var. IBOVESPA p.p.	6,42	6,42	3,92	3,93	14,19	11,42	46,26
VINCI CAPITAL PARTNERS III FIP MULTISTRATÉGIA II	-0,10	-0,10	10,74	10,27	13,51	-0,53	36,86

19 de 31





Instituto de Previdência dos Servidores Públicos
do Município de Piracaia – PIRAPREV



Carteira: PIRACAIA

Data Extrato: 31/01/2024

EXTRATO CONSOLIDADO DE ATIVOS

Fundo	No Mês	No Ano	3 meses	6 meses	12 meses	24 meses	36 meses
Varição da Estratégia							
Var. IBOVESPA p.p.	4,69	4,69	-2,17	5,51	0,88	-14,45	25,83
KINEA II REAL ESTATE EQUITY FII	-0,24	-0,24	-0,07	0,32	0,26	4,06	-38,55
Var. IFIX p.p.	-0,91	-0,91	-5,71	-3,95	-17,90	-15,09	-54,32
PIRACAIA	0,28	0,28	6,22	5,20	12,56	18,74	25,34
Var. IPCA + 5,01% p.p.	-0,57	-0,57	3,73	0,67	2,88	-3,08	-15,87
CDI	0,97	0,97	2,81	6,04	12,87	27,33	33,70
IBOVESPA	-4,79	-4,79	12,91	4,76	12,63	13,92	11,02
INPC + 6,00%	1,08	1,08	2,69	4,67	9,97	23,23	44,47
IPCA + 6,00%	0,93	0,93	2,73	5,02	10,70	24,12	45,22

20 de 31



Carteira: PIRACAIA

Data Extrato: 31/01/2024

EXTRATO CONSOLIDADO DE ATIVOS

Cotização e Taxas

Fundo	Aplicação		Resgate		Taxas	
	Cotização	Liquidação	Cotização	Liquidação	Performance	Administração
AXA WF FRAMLINGTON DIGITAL ECONOMY ADVISORY FIC FIA IE	D+1 du	D+0	D+1 du	D+6 du		0,80
AXA WF FRAMLINGTON ROBOTECH ADVISORY FIC FIA INVESTIMENTO NO EXTERIOR	D+1 du	D+0	D+1 du	D+6 du		0,80
BB PREV IPCA III	D+0	D+0	D+0	D+0		0,20
BRADESCO INSTITUCIONAL FIC FI RF IMA-B TITULOS PUB	D+0	D+0	D+1 du	D+1 du		0,20
FI CAIXA BRASIL 2024 IV TÍTULOS PÚBLICOS RF	D+0	D+0	D+0	D+0		0,20
FIA CAIXA INSTITUCIONAL BDR NÍVEL I	D+1 du	D+0	D+1 du	D+3 du		0,70
FIA CAIXA SMALL CAPS ATIVO	D+1 du	D+0	D+1 du	D+3 du		1,50
FIC FI CAIXA NOVO BRASIL RF REF IMA-B LP	D+0	D+0	D+0	D+0		0,20
ITAU ACOES DUNAMIS FIC	D+0	D+0	D+21 du	D+23 du	O	1,90
					ADMINISTRADOR RECEBERÁ TAMBÉM TAXA DE PERFORMANCE, EQUIVALENTE A 20% DA RENTABILIDADE DO FUNDO QUE EXCEDER A 100% DA VARIAÇÃO DO IBOVESPA, APURADO PELA BM&FBOVESPA	
ITAU GOVERNANCA CORPORATIVA ACOES FI	D+0	D+0	D+1 du	D+3 du		0,90
ITAU INSTITUCIONAIS LEGEND RF LP FIC FI	D+0	D+0	D+0	D+1 du	O	0,50
					ADMINISTRADOR RECEBERÁ TAMBÉM TAXA DE PERFORMANCE, EQUIVALENTE A 20% DA RENTABILIDADE DO FUNDO QUE EXCEDER A 100%	

21 de 31





Instituto de Previdência dos Servidores Públicos
do Município de Piracaia – PIRAPREV



Carteira: PIRACAIA

Data Extrato: 31/01/2024

EXTRATO CONSOLIDADO DE ATIVOS

Fundo	Aplicação		Resgate		Taxas	
	Cotização	Liquidação	Cotização	Liquidação	Performance	Administração
ITAÚ INSTITUCIONAL ACOES PHOENIX FICFI	D+0	D+0	D+21 du	D+23 du	DA VARIACÃO DO CDI, DE UM DIA, APURADO PELA CETIP	2,50
ITAÚ INSTITUCIONAL ALOCAÇÃO DINÂMICA RF FICFI	D+0	D+0	D+0	D+1 du	O ADMINISTRADOR RECEBERÁ TAMBÉM TAXA DE PERFORMANCE, EQUIVALENTE A 20% DA RENTABILIDADE DO FUNDO QUE EXCEDER A 100% DA VARIACÃO DO IBOVESPA, APURADO PELA BM&FBOVESPA	0,40
ITAÚ INSTITUCIONAL GLOBAL DINÂMICO RF LP FIC FI	D+0	D+0	D+0	D+1 du	O GESTOR RECEBERÁ TAXA DE PERFORMANCE EQUIVALENTE A 20% DA RENTABILIDADE DO FUNDO QUE EXCEDER A 100% DA VARIACÃO DO CERTIFICADO DE DEPÓSITO INTERFINANCEIRO - CDI DE UM DIA, APURADO PELA CETIP.	0,50
ITAÚ INSTITUCIONAL RENDA FIXA IRF-M FIC FI	D+0	D+0	D+0	D+0		0,18
ITAÚ RENDA FIXA IMA-B ATIVO	D+0	D+0	D+0	D+1 du		0,50
J CHINA EQUITY DÓLAR ADVISORY FIC FIA INVESTIMENTO NO EXTERIOR	D+1 du	D+1 du	D+1 du	D+6 du		
KINEA II REAL ESTATE EQUITY FII	Não se aplica	Não se aplica				

22 de 31



Carteira: PIRACAIA

Data Extrato: 31/01/2024

EXTRATO CONSOLIDADO DE ATIVOS

Fundo	Aplicação		Resgate		Taxas	
	Cotização	Liquidação	Cotização	Liquidação	Performance	Administração
MS GLOBAL OPPORTUNITIES ADVISORY FIC FIA INVESTIMENTO NO EXTERIOR	D+1 du	D+0	D+1 du	D+5 du		0,80
SAFRA CONSUMO AMERICANO FIA BDR-NÍVEL I PB	D+1 du	D+0	D+1 du	D+4 du		1,50
SAFRA IMA FIC RENDA FIXA	D+0	D+0	D+3 du	D+4 du		0,30
SAFRA S P REAIS PB FI MULTIMERCADO	D+1 du	D+0	D+1 du	D+2 du		1,00
SYSTEMATICA BLUE TREND ADVISORY FIC FI MULTIMERCADO INVESTIMENTO EXTERIOR	D+3	D+3	D+3	D+5		0,60
VINCI CAPITAL PARTNERS III FIP MULTISTRATÉGIA II	Não se aplica	Não se aplica				
VINCI FATORIAL DINÂMICO FIA	D+1 du	D+0	D+5 du	D+7 du	-	1,00
VINCI INTERNACIONAL FIC DE FI MULTIMERCADO - INVESTIMENTO NO EXTERIOR	D+0	D+0	D+32	D+35		1,00
VINCI MOSAICO FIA	D+1 du	D+0	D+1 du ou D+30 (isento de taxa de resgate)	D+4 du ou D+32 (isento de taxa de resgate)	-	1,97
VINCI SELECTION EQUITIES FIA	D+1 du	D+0	D+60	D+62	-	0,97
WESTERN ASSET IMA-B ATIVO FI RF	D+0	D+0	D+0	D+1 du		0,50
WESTERN ASSET IMA-B5 ATIVO FI RF	D+0	D+0	D+0	D+1 du		0,40
WESTERN ASSET RENDA FIXA ATIVO FI	D+0	D+0	D+0	D+1 du		0,40

23 de 31





Instituto de Previdência dos Servidores Públicos
do Município de Piracaia – PIRAPREV



Carteira: PIRACAIA

Data Extrato: 31/01/2024

EXTRATO CONSOLIDADO DE ATIVOS

Indexadores

Renda Fixa

Indexador	No Mês	No Ano	3 meses	6 meses	12 meses	24 meses	36 meses	48 meses	60 meses
IRF-M 1	0,83	0,83	2,77	5,92	12,95	27,12	31,60	36,12	45,12
IRF-M 1+	0,60	0,60	5,55	6,14	18,37	28,70	23,39	30,51	48,22
IRF-M TOTAL	0,67	0,67	4,68	6,05	16,31	27,74	26,10	32,31	47,48
IMA-B 5	0,68	0,68	3,99	4,44	11,33	23,79	29,45	39,23	56,02
IMA-B 5*	-1,47	-1,47	5,89	1,54	19,03	23,38	15,40	19,65	46,36
IMA-B TOTAL	-0,45	-0,45	4,97	2,91	15,53	23,80	22,38	28,77	52,10
IMA-GERAL TOTAL	0,47	0,47	3,98	5,14	14,53	26,21	28,00	33,76	48,90
IDKA 2	0,81	0,81	4,15	4,81	11,43	23,53	29,55	40,17	55,62
IDKA 20	-3,34	-3,34	7,85	-0,30	28,79	24,16	6,04	6,79	36,82
CDI	0,97	0,97	2,81	6,04	12,87	27,33	33,70	37,09	45,03

Renda Variável

Indexador	No Mês	No Ano	3 meses	6 meses	12 meses	24 meses	36 meses	48 meses	60 meses
IBOVESPA	-4,79	-4,79	12,91	4,76	12,63	13,92	11,02	12,30	31,17
IBRX 100	-4,51	-4,51	13,20	5,15	11,88	12,72	10,34	12,15	33,43
IBRX 50	-4,15	-4,15	13,07	5,74	11,32	13,01	11,95	14,94	31,89
SMALL CAP	-6,55	-6,55	12,50	-6,30	6,34	-10,11	-19,32	-22,95	11,91
Índice Consumo - ICON	-8,33	-8,33	13,01	-11,48	-4,76	-28,41	-45,21	-47,39	-24,62
Índice Dividendos - IDIV	-3,51	-3,51	14,18	8,88	15,58	28,28	35,93	29,79	64,85

24 de 31



Carteira: PIRACAIA

Data Extrato: 31/01/2024

EXTRATO CONSOLIDADO DE ATIVOS

Investimentos Estruturados

Indexador	No Mês	No Ano	3 meses	6 meses	12 meses	24 meses	36 meses	48 meses	60 meses
S&P 500	3,94	3,94	13,17	10,31	15,47	-0,78	18,02	74,30	143,07

Investimentos Imobiliários

Indexador	No Mês	No Ano	3 meses	6 meses	12 meses	24 meses	36 meses	48 meses	60 meses
IFIX	0,67	0,67	5,63	4,26	18,16	20,04	15,77	8,33	38,34

Investimentos no Exterior

Indexador	No Mês	No Ano	3 meses	6 meses	12 meses	24 meses	36 meses	48 meses	60 meses
MSCI ACWI	2,86	2,86	12,43	7,98	9,50	-5,80	2,83	51,79	101,82

Indicadores Econômicos

Indexador	No Mês	No Ano	3 meses	6 meses	12 meses	24 meses	36 meses	48 meses	60 meses
IPCA	0,42	0,42	1,27	2,01	4,51	10,54	22,01	27,58	32,93
INPC	0,57	0,57	1,22	1,66	3,82	9,75	21,38	28,10	33,61
IGPM	0,07	0,07	1,41	2,15	-3,32	0,35	17,32	47,48	59,00
SELIC	0,97	0,97	2,80	6,04	12,87	27,33	33,70	37,09	45,03

Meta Atuarial

Indexador	No Mês	No Ano	3 meses	6 meses	12 meses	24 meses	36 meses	48 meses	60 meses
IPCA + 4,00%	0,76	0,76	2,25	4,03	8,64	19,51	37,19	49,11	61,60
IPCA + 5,00%	0,85	0,85	2,49	4,53	9,67	21,80	41,17	54,89	69,49
IPCA + 5,50%	0,89	0,89	2,61	4,77	10,18	22,96	43,18	57,84	73,54
IPCA + 5,89%	0,92	0,92	2,70	4,97	10,59	23,86	44,77	60,18	76,76
IPCA + 6,00%	0,93	0,93	2,73	5,02	10,70	24,12	45,22	60,84	77,68
INPC + 4,00%	0,91	0,91	2,21	3,67	7,92	18,65	36,48	49,72	62,43
INPC + 6,00%	1,08	1,08	2,69	4,67	9,97	23,23	44,47	61,50	78,60

25 de 31



Instituto de Previdência dos Servidores Públicos
do Município de Piracaia – PIRAPREV



Carteira: PIRACAIA

Data Extrato: 31/01/2024

EXTRATO CONSOLIDADO DE ATIVOS

Curva x Mercado

Ativo	Financeiro Curva (R\$)	Taxa Curva (%)	Financeiro Mercado (R\$)	Taxa Mercado (%)	Diferença (R\$)
NTN-B 150525 (6,290000%)	3.348.949,22	6,290000	3.376.609,74	5,580000	27.660,52
NTN-B 150535 (5,315000%)	22.367.859,53	5,315000	21.836.049,99	5,620000	-531.809,54
NTN-B 150824 (7,620000%)	3.371.683,36	7,620000	3.388.937,70	6,574000	17.254,34
NTN-B 150826 (5,510000%)	26.283.726,60	5,510000	26.370.964,88	5,360100	87.238,28

26 de 31



Carteira: PIRACAIA

Data Extrato: 31/01/2024

EXTRATO CONSOLIDADO DE ATIVOS

Movimentações

APR	Data	Ativo	Aplicação	Resgate	Quantidade	Valor Cota
566	03/01/2024	ITAU INSTITUCIONAL ALOCACAO DINAMICA RF FICFI	0,00	762.800,00	32.399,82780689	23,5433350000
570	08/01/2024	ITAU INSTITUCIONAL ALOCACAO DINAMICA RF FICFI	0,00	67.000,00	2.848,36140146	23,5222960000
567	10/01/2024	ITAU INSTITUCIONAL ALOCACAO DINAMICA RF FICFI	410.517,10	0,00	17.467,38044076	23,5019270000
568	17/01/2024	ITAU INSTITUCIONAL ALOCACAO DINAMICA RF FICFI	454.021,24	0,00	19.298,70675384	23,5259930000
573	17/01/2024	ITAU INSTITUCIONAL ALOCACAO DINAMICA RF FICFI	297.444,07	0,00	12.643,21000181	23,5259930000
569	24/01/2024	ITAU INSTITUCIONAL ALOCACAO DINAMICA RF FICFI	0,00	1.162.728,06	49.311,96728075	23,5790240000
571	25/01/2024	ITAU INSTITUCIONAL ALOCACAO DINAMICA RF FICFI	956.071,71	0,00	40.494,95996276	23,6096470000
572	25/01/2024	ITAU INSTITUCIONAL ALOCACAO DINAMICA RF FICFI	206.656,35	0,00	8.753,04700659	23,6096470000
574	26/01/2024	ITAU INSTITUCIONAL ALOCACAO DINAMICA RF FICFI	17.424,47	0,00	737,34227272	23,6314540000
Total			2.342.134,94	1.992.528,06		

27 de 31



Instituto de Previdência dos Servidores Públicos do Município de Piracaia – PIRAPREV



Carteira: PIRACAIA

Data Extrato: 31/01/2024

EXTRATO CONSOLIDADO DE ATIVOS

Análise de Risco

Horizonte: 21 dias / Nivel de Confiança: 95,0% Value-At-Risk (R\$): 2.574.527,91 Value-At-Risk: 1,71%

	Volatilidade ⁽¹⁾	VaR ⁽²⁾	Limite ⁽⁵⁾	CVaR ⁽³⁾	Sharpe	Rent.	Valor(R\$)	% Carteira
Artigo 7º	0,73	0,54	10,00	0,25	-0,13	0,87	104.619.619,98	69,67
Artigo 8º	12,17	7,23	25,00	0,85	-0,39	-3,79	19.000.468,44	12,65
Artigo 9º	11,50	4,24	25,00	0,14	-0,02	0,72	9.660.513,03	6,43
Artigo 10º	8,25	4,90	25,00	0,48	0,03	1,21	16.821.956,89	11,20
Artigo 11º	0,83	0,04	25,00	-0,00	-1,46	-0,24	58.219,70	0,04
PIRACAIA		1,71		1,71			150.160.778,04	100,00

Renda Fixa

Value-At-Risk: 0,54%

Artigo 7º I, Alinea a

Ativo	Volatilidade ⁽¹⁾	VaR ⁽²⁾	CVaR ⁽³⁾	BVaR ⁽⁴⁾	Sharpe	Rent.	Valor(R\$)	% Carteira
NTN-B 150525 (6,290000%)		0,09	-0,00	0,09			3.348.949,22	2,23
NTN-B 150535 (5,315000%)		0,09	0,00	0,10			22.367.859,53	14,90
NTN-B 150824 (7,620000%)		0,09	-0,00	0,09			3.371.683,36	2,25
NTN-B 150826 (5,510000%)		0,09	-0,00	0,09			26.283.726,60	17,50
Sub-total	0,39	0,09	-0,00		0,14	1,02	55.372.218,71	36,88

Artigo 7º I, Alinea b

Ativo	Volatilidade ⁽¹⁾	VaR ⁽²⁾	CVaR ⁽³⁾	BVaR ⁽⁴⁾	Sharpe	Rent.	Valor(R\$)	% Carteira
ITAÚ INSTITUCIONAL RENDA FIXA IRF-M FIC FI		1,48	0,09	0,01			13.630.815,78	9,08
SAFRA IMA FIC RENDA FIXA		2,26	0,00	0,21			495.075,29	0,33
BRADESCO INSTITUCIONAL FIC FI RF IMA-B TITULOS PUB		2,19	0,00	0,00			4.913,41	0,00
WESTERN ASSET IMA-B ATIVO FI RF		2,77	0,00	0,66			346.550,68	0,23
WESTERN ASSET IMA-B5 ATIVO FI RF		1,84	0,05	0,67			5.875.683,98	3,91
BB PREV IPCA III		0,37	0,00	0,37			881.636,65	0,59
FI CAIXA BRASIL 2024 IV TITULOS PÚBLICOS RF		0,37	0,00	2,11			1.705.525,11	1,14

28 de 31



Carteira: PIRACAIA

Data Extrato: 31/01/2024

EXTRATO CONSOLIDADO DE ATIVOS

Ativo	Volatilidade ⁽¹⁾	VaR ⁽²⁾	CVaR ⁽³⁾	BVaR ⁽⁴⁾	Sharpe	Rent.	Valor(R\$)	% Carteira
ITAÚ INSTITUCIONAL ALOCAÇÃO DINÂMICA RF FICFI		1,87	0,08	1,87			10.277.328,34	6,84
ITAÚ INSTITUCIONAIS LEGEND RF LP FIC FI		0,56	-0,00	0,56			1.602.632,01	1,07
Sub-total	1,35	1,48	0,23		-0,27	0,60	34.820.161,25	23,19

Artigo 7º III, Alinea a

Ativo	Volatilidade ⁽¹⁾	VaR ⁽²⁾	CVaR ⁽³⁾	BVaR ⁽⁴⁾	Sharpe	Rent.	Valor(R\$)	% Carteira
ITAÚ RENDA FIXA IMA-B ATIVO		2,19	0,00	0,22			80.170,74	0,05
FIC FI CAIXA NOVO BRASIL RF REF IMA-B LP		2,23	0,00	0,06			72.742,57	0,05
WESTERN ASSET RENDA FIXA ATIVO FI		0,59	0,01	0,59			4.548.353,94	3,03
ITAÚ INSTITUCIONAL GLOBAL DINÂMICO RF LP FIC FI		0,46	0,01	0,46			4.895.317,65	3,26
Sub-total	0,59	0,49	0,02		-0,04	0,94	9.596.584,90	6,39

Artigo 7º IV

Ativo	Volatilidade ⁽¹⁾	VaR ⁽²⁾	CVaR ⁽³⁾	BVaR ⁽⁴⁾	Sharpe	Rent.	Valor(R\$)	% Carteira
LETRA FINANCEIRA - BBDC - BCO BRADESCO SA 6,80% a.a		0,12	-0,00	0,13			4.830.655,12	3,22
Sub-total	0,36	0,12	-0,00		0,21	1,04	4.830.655,12	3,22

Renda Variável

Value-At-Risk: 7,23%

Artigo 8º I

Ativo	Volatilidade ⁽¹⁾	VaR ⁽²⁾	CVaR ⁽³⁾	BVaR ⁽⁴⁾	Sharpe	Rent.	Valor(R\$)	% Carteira
ITAÚ GOVERNANÇA CORPORATIVA ACOES FI		6,78	0,01	0,56			225.094,13	0,15
FIA CAIXA SMALL CAPS ATIVO		10,80	0,01	0,10			237.341,27	0,16
VINCI SELECTION EQUITIES FIA		7,30	0,33	1,81			7.682.946,70	5,12
ITAÚ ACOES DUNAMIS FIC		7,32	0,34	3,23			7.689.647,94	5,12
ITAÚ INSTITUCIONAL ACOES PHOENIX FICFI		9,10	0,06	3,91			1.199.660,97	0,80
VINCI MOSAICO FIA		7,59	0,04	2,42			979.481,07	0,65
VINCI FATORIAL DINÂMICO FIA		7,06	0,04	1,34			986.296,36	0,66
Sub-total	12,17	7,23	0,85		-0,39	-3,79	19.000.468,44	12,65

29 de 31



Instituto de Previdência dos Servidores Públicos
do Município de Piracaia – PIRAPREV



Carteira: PIRACAIA

Data Extrato: 31/01/2024

EXTRATO CONSOLIDADO DE ATIVOS

Investimentos Estruturados Value-At-Risk: 4,90%

Artigo 10º I

Ativo	Volatilidade ⁽¹⁾	VaR ⁽²⁾	CVaR ⁽³⁾	BVaR ⁽⁴⁾	Sharpe	Rent.	Valor(R\$)	% Carteira
SAFRA S P REAIS PB FI MULTIMERCADO		6,46	0,47	5,51			12.716.071,74	8,47
Sub-total	10,80	6,46	0,47		0,06	1,63	12.716.071,74	8,47

Artigo 10º II

Ativo	Volatilidade ⁽¹⁾	VaR ⁽²⁾	CVaR ⁽³⁾	BVaR ⁽⁴⁾	Sharpe	Rent.	Valor(R\$)	% Carteira
VINCI CAPITAL PARTNERS III FIP MULTISTRATÉGIA II		0,45	0,00	6,35			4.105.885,15	2,73
Sub-total	0,35	0,45	0,00		-3,05	-0,10	4.105.885,15	2,73

Investimentos no Exterior Value-At-Risk: 4,24%

Artigo 9º II

Ativo	Volatilidade ⁽¹⁾	VaR ⁽²⁾	CVaR ⁽³⁾	BVaR ⁽⁴⁾	Sharpe	Rent.	Valor(R\$)	% Carteira
VINCI INTERNACIONAL FIC DE FI MULTIMERCADO - INVESTIMENTO NO EXTERIOR		4,65	-0,01	5,12			783.594,65	0,52
SYSTEMATICA BLUE TREND ADVISORY FIC FI MULTIMERCADO INVESTIMENTO EXTERIOR		5,19	-0,02	7,30			2.308.022,51	1,54
AXA WF FRAMLINGTON DIGITAL ECONOMY ADVISORY FIC FIA IE		9,39	0,09	7,79			1.762.847,64	1,17
AXA WF FRAMLINGTON ROBOTECH ADVISORY FIC FIA INVESTIMENTO NO EXTERIOR		10,16	0,05	9,03			1.261.807,19	0,84
J CHIHUA EQUITY DÓLAR ADVISORY FIC FIA INVESTIMENTO NO EXTERIOR		9,24	-0,01	9,88			681.841,71	0,45
MS GLOBAL OPPORTUNITIES ADVISORY FIC FIA INVESTIMENTO NO EXTERIOR		8,96	0,01	8,95			995.911,58	0,66
Sub-total	11,34	4,16	0,11		-0,09	-0,02	7.794.025,28	5,19

Artigo 9º III

Ativo	Volatilidade ⁽¹⁾	VaR ⁽²⁾	CVaR ⁽³⁾	BVaR ⁽⁴⁾	Sharpe	Rent.	Valor(R\$)	% Carteira
FIA CAIXA INSTITUCIONAL BDR NÍVEL I		5,80	0,02	0,61			1.111.451,23	0,74
SAFRA CONSUMO AMERICANO FIA BDR-NÍVEL I PB		5,99	0,01	8,37			755.036,52	0,50

30 de 31



Carteira: PIRACAIA

Data Extrato: 31/01/2024

EXTRATO CONSOLIDADO DE ATIVOS

Ativo	Volatilidade ⁽¹⁾	VaR ⁽²⁾	CVaR ⁽³⁾	BVaR ⁽⁴⁾	Sharpe	Rent.	Valor(R\$)	% Carteira
Sub-total	12,15	5,67	0,03		0,23	3,81	1.866.487,75	1,24

Fundos Imobiliários Value-At-Risk: 0,04%

Artigo 11º

Ativo	Volatilidade ⁽¹⁾	VaR ⁽²⁾	CVaR ⁽³⁾	BVaR ⁽⁴⁾	Sharpe	Rent.	Valor(R\$)	% Carteira
KINEA II REAL ESTATE EQUITY FII		0,04	-0,00	2,34			58.219,70	0,04
Sub-total	0,83	0,04	-0,00		-1,46	-0,24	58.219,70	0,04

- (1) Volatilidade anualizada do ativo no período (%)
(2) VaR (Value at Risk): 21 dias com 95% de confiança (%)
(3) Component VaR: contribuição no risco da carteira (%)
(4) BVaR (Benchmark-Value at Risk): 21 dias com 95% de confiança (%)
(5) Limite Política de Investimentos (%)

31 de 31





Instituto de Previdência dos Servidores Públicos do Município de Piracaia – PIRAPREV

Considerando o cenário de oportunidades em desenvolvimento e a análise das carteiras de fundos de investimento no mercado, o Comitê de Investimentos propôs uma modificação no segmento de renda variável durante a reunião realizada em 15 de fevereiro. Na reunião anterior, os membros foram expostos a produtos de investimento com resultados promissores, o que despertou interesse em explorar essa possibilidade. Com base nisso, foi solicitado à consultoria uma análise de alguns fundos de investimento com estratégias diversificadas e potencial de valorização ao longo do tempo para a carteira do RPPS. Os fundos selecionados foram o RPS FIA SELECTION, SPX APACHE FIC FIA, ALASKA INSTITUCIONAL FIA e XP INVESTOR DIVIDENDOS FIA, todos apresentando um equilíbrio satisfatório entre risco e retorno. Além disso, foram analisados outros fundos com estratégias similares em instituições já credenciadas pelo RPPS, com uma avaliação comparativa de rentabilidade, risco e composição da carteira. O relatório detalhado, baseado nos dados do site especializado em investimentos, Mais Retorno, evidenciou que, em janelas de longo prazo - alinhadas com os objetivos do RPPS - os fundos selecionados destacam-se em rentabilidade em comparação com seus pares. Quanto ao retorno ajustado ao risco, eles também se destacam, oferecendo maior rentabilidade com níveis de risco menores ou semelhantes.

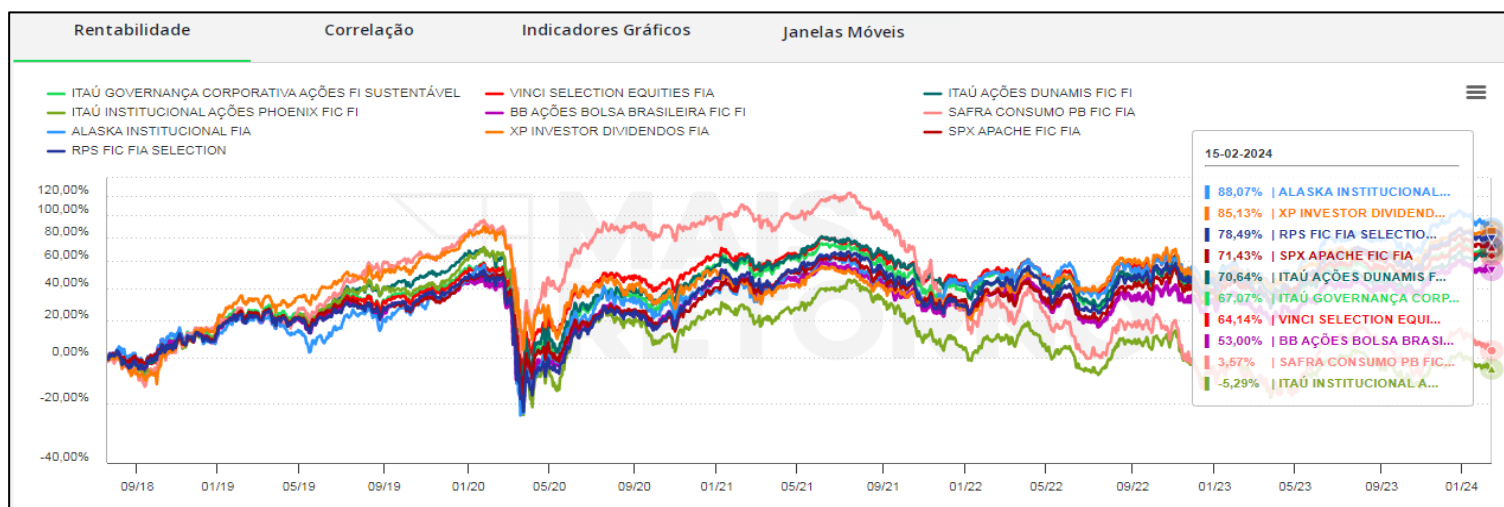



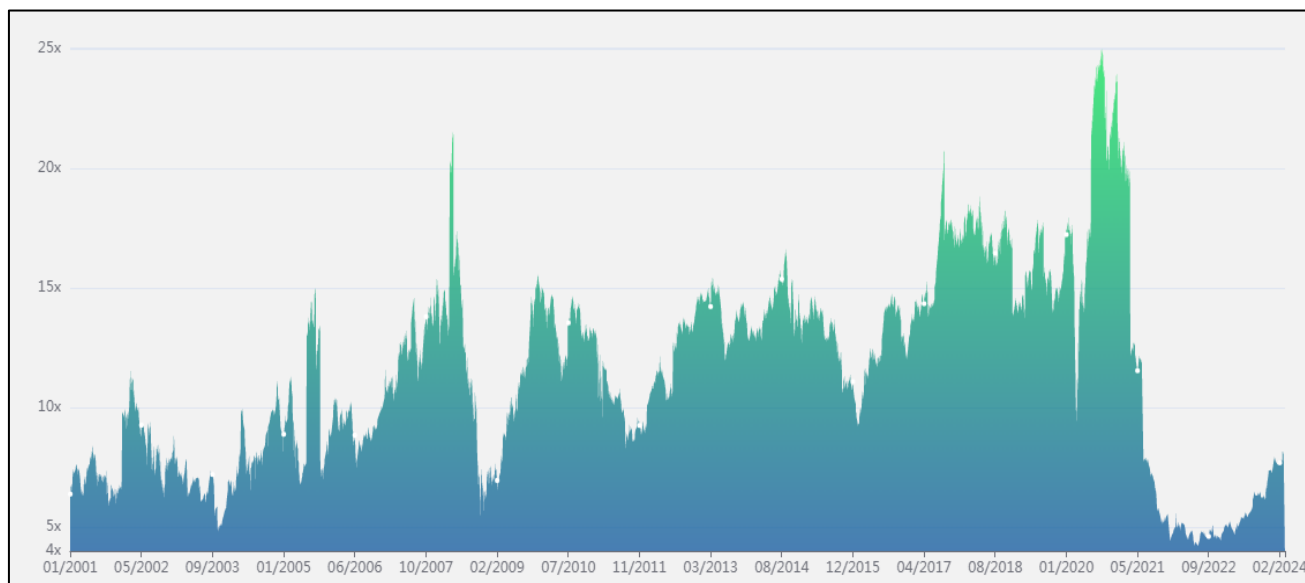
Gráfico de Risco X Retorno





**Instituto de Previdência dos Servidores Públicos
do Município de Piracaia – PIRAPREV**

Após uma análise criteriosa dos dados, o Comitê de Investimentos decidiu recomendar a alocação desses fundos, com exceção do fundo RPS FIC FIA SELECTION, que foi imediatamente descartado por não atender aos critérios da política de investimento da autarquia. No entanto, considera-se a possibilidade de reavaliá-lo no futuro, caso esteja enquadrado no ranking da ANBIMA como uma das maiores gestoras com recursos oriundos de RPPS. Quanto ao fundo ALASKA INSTITUCIONAL FIA, inicialmente apresentou dificuldades de enquadramento, mas após contato com a XP Investimentos (distribuidora), foi confirmado que a gestora do fundo está enquadrada. A gestora Alaska fará uma declaração afirmando que possui recursos geridos oriundos de RPPS. Os demais ativos, SPX APACHE FIC FIA e XP INVESTOR DIVIDENDOS FIA, estão de acordo com a política do instituto. Para respaldar essa recomendação ao Conselho Administrativo, o Comitê de Investimentos considerou também a janela de oportunidades oferecida pelo momento atual do Brasil, considerado a "bola da vez" entre os emergentes. Acreditando também que, o momento é de excelentes possibilidades de retornos futuros e o momento é considerado ideal para aportar mais recursos e expandir o segmento de renda variável, possivelmente redimensionando outros ativos da carteira. Vale ressaltar que os preços das empresas brasileiras ainda estão em patamares bastante atrativos, conforme evidenciado pelo gráfico de P/L do Ibovespa.



O gráfico utilizado para embasar a análise foi retirado do site Oceans14, especializado em mensuração de indicadores e análise. Além disso, realizou-se uma nova análise da composição da carteira do RPPS, com o objetivo de identificar possíveis fundos e ativos que poderiam ser resgatados ou redimensionados para permitir um aporte inicial nos novos fundos. Considerando o remanejamento e o custo de oportunidade, os seguintes fundos foram recomendados para resgate total para realocação: ITAU INSTITUCIONAL ACOES PHOENIX FICFI, ITAU ACOES DUNAMIS FIC, ITAU GOVERNANCA CORPORATIVA ACOES FI, FIA CAIXA SMALL CAPS ATIVO, ITAU INSTITUCIONAIS LEGEND RF LP FIC FI e BRADESCO INSTITUCIONAL FIC FI RF IMA-B



**Instituto de Previdência dos Servidores Públicos
do Município de Piracaia – PIRAPREV**

TP, com exceção do fundo ITAU DUNAMIS. Os ativos selecionados para resgate foram escolhidos visando dinamizar a carteira e torná-la mais eficiente, com estratégias mais oportunas. Ao analisar o histórico dos fundos resgatados, observou-se que todos eles proporcionaram um excelente retorno ao longo do tempo, contribuindo para a capitalização do plano em longo prazo, exceto pelo fundo ITAU INSTITUCIONAL ACOES PHOENIX FICFI, que se mostrou desvantajoso para o portfólio da autarquia, principalmente nos últimos 36 meses. Embora seja considerado o período turbulento enfrentado pelos fundos de ações nos últimos três anos, este fundo gerido pelo Itaú não demonstrou eficácia suficiente para justificar sua permanência na carteira. Portanto, o recurso alocado neste fundo seria mais bem investido em outro ativo. Um comparativo do fundo com seu benchmark nos últimos 36 meses mostra um descolamento da estratégia que não se recuperou desde então, apesar da eficácia da gestão desde o início do fundo. Os fundos resgatados têm diferentes prazos de liquidação. Portanto, após a aprovação do conselho, o RPPS solicitará os resgates e determinará a data mais adequada para a distribuição dos recursos entre os novos fundos credenciados na base de dados. Nesse sentido, será solicitada também a documentação necessária para o credenciamento dos fundos selecionados, bem como o documento das gestoras/administradoras e custodiantes envolvidos no processo de gestão dos fundos. Portanto com as recomendações e motivos expostos durante a reunião, o Conselho Administrativo aprovou por unanimidade a entrada nos novos fundos com a distribuição de aporte inicial entres os fundos ficando a caráter do Comitê de Investimentos. Item **APROVADO**. Ademais, conforme recomendação do Comitê de Investimento foi efetuada retificação da Política de Investimentos 2024, isto considerando, uma alteração que visa aprimorar o documento, proporcionando um ambiente mais aberto e competitivo para a seleção de gestores e administradoras. Ao expandir o número de instituições elegíveis, a gestão buscará promover uma maior diversificação da carteira de investimentos do RPPS, possibilitando o acesso a uma gama mais ampla de estratégias e especialidades. A mudança está em linha com as melhores práticas do mercado financeiro, refletindo a evolução do setor e contribuindo para uma gestão mais eficaz dos recursos previdenciários. Ao considerar as 100 maiores instituições, serão ampliados a análise de mercado e as oportunidades de parceria com gestores e administradoras reconhecidos por sua solidez e excelência operacional, assim alterando o item 18, tópico sete. A revisão do critério de classificação para instituições de primeira linha fortalecerá a política de investimentos da autarquia, promovendo a transparência, competitividade e eficiência na alocação dos recursos do RPPS. Item **APROVADO**. Como nas reuniões anteriores, o fundo selecionado como recomendação para receber as receitas previdenciárias até a próxima reunião foi o ITAU INSTITUCIONAL ALOCACAO DINAMICA RF FICFI - 21.838.150/0001-49, considerando sua liquidez, rentabilidade e nível de risco para os compromissos de pagamento de benefícios para o exercício de 2024, item **APROVADO**. Por fim, a Sra. Claudia fez a **exposição do Relatório de Governança 2023**, e em março a divulgação



**Instituto de Previdência dos Servidores Públicos
do Município de Piracaia – PIRAPREV**

ocorrerá por meio de Audiência Pública. O Relatório de Governança Corporativa é um instrumento de transparência e prestação de contas da gestão. **Após a apresentação os membros aprovaram de forma unânime. Item APROVADO.**

Sendo só, a reunião foi encerrada.

Piracaia, 19 de fevereiro de 2024.

Cátia Grasseti do Nascimento Maioli

Claudia Leoncio da Silva
Superintendente

Denise Fátima do Carmo

Eliana Fátima de Paula Gomes da Silva

Fábio Piola

Renata Suyama

Robson Adão Martins Ribeiro
Auxiliar Financeiro

Tatiana Guimarães Moreira de Almeida
Presidente

Tatiane Góes Almeida