



## Ata da Reunião Ordinária do Conselho Fiscal

Aos 15 dias do mês de abril de 2026, às 14h, na sede do Instituto de Previdência dos Servidores Públicos do Município de Piracaia – PIRAPREV reuniram-se a Sra. Claudia Leoncio Martins, Superintendente, e os membros do Conselho Fiscal, nomeados pelos Decretos nºs 4.815/2020, 4.855/2021, 5.198/2022, 5.212/2023, 5.342/2023, 5.470/2024 e 5.561/2025. Presentes os conselheiros Glauco Samuel Pavesi, Andréa Gonçalves Rahal, Emmanuela Motta Ferrara Oliveira, Sandra Regina Mathias de Souza da Guarda e Saulo Ribeiro dos Santos. Ausentes: Mônica Nascimento de Souza Fernandes, em férias regulamentares. Constatado o quórum legal, a Superintendente deu as boas vindas aos membros e iniciou a pauta.

### 1 – Análise dos processos de aposentadorias concedidas em abril de 2026:

- Maria dos Anjos Leme de Carvalho – Proc. 03/2026 – Port. 454 – Idade e Tempo – Cargo: Servente Geral;
- Dorival Favero Barbosa – Proc. 07/2026 – Port. 455 – Idade e Tempo – Cargo: Pintor;
- Irene Aparecida Cardoso - Proc. 08/2026 – Port. 456 – Idade e Tempo – Cargo: Servente Escolar.

### 2 – Análise de pedidos de Abono de Permanência do mês de março:

- Maria Eugênia da Conceição C. de Souza – Auxiliar Administrativo;
- Maria Luiza Rodrigues da Silva – Auxiliar de Escritório.

### 3 – Análise da Política de Aplicação de Receitas, conforme relatório da Consultoria LDB (março/2026):

- Rentabilidade negativa no art. 8º I (Fundos de Ações);
- Rentabilidade negativa no art. 8º III (Fundos de Ações – BDR);
- Rentabilidade negativa no art. 9º II (Fundos de Investimentos no Exterior);
- Rentabilidade negativa no art. 9º III (Fundos de Investimentos no Exterior – Investidor Geral);
- Rentabilidade negativa no art. 10 I (Fundos Multimercados);
- Rentabilidade negativa no art. 10 III (Fundo de Investimento em Participação);
- Rentabilidade consolidada negativa no mês: 0,57% (R\$ 1.197.251,23);

**4 – Balancete de Receitas:** não houve atraso nos repasses da contribuição patronal. O aporte periódico para amortização do déficit atuarial vem sendo realizado conforme equacionamento.

Saldo acumulado de março: R\$ 1.745.841,49;

Saldo acumulado no ano: R\$ 8.296.827,02;

**5 – Relatório de Governança:** Foi apresentado e discutido o Relatório de Governança do Piraprev referente ao ano de 2025.

Os dados analisados foram aprovados de forma unânime pelos membros do Conselho. Nada mais havendo, a reunião foi encerrada e a presente ata lavrada, assinada pelos membros presentes.



**Instituto de Previdência dos Servidores Públicos  
do Município de Piracaia – PIRAPREV**

---

Piracaia, 15 de abril de 2026.



Glauco Samuel Pavesi – Titular Secretário

Sandra Regina Mathias de Souza da Guarda – Titular

Andréa Gonçalves Rahal – Titular Presidente

Saulo Ribeiro dos Santos – Suplente

Emmanuela Motta Ferrara Oliveira – Titular

Claudia Leoncio Martins – Superintendente  
PIRAPREV

**PIRACAIA**  
MARÇO 2026



Prezados Senhores,

Este documento tem por objetivo apresentar as principais características e informações referente a sua carteira de investimentos, na intenção de ajudá-lo na tomada de decisão e acompanhamento da mesma.

As informações contidas neste documento se destinam somente à orientação de caráter geral e fornecimento de informações sobre o tema de interesse. Nossos estudos são baseados em informações disponíveis ao público, consideradas confiáveis na data de publicação. Dado que as opiniões nascem de julgamentos e estimativas, estão sujeitas a mudanças. Nossos relatórios não representam oferta de negociação de valores mobiliários ou outros instrumentos financeiros.

Informações adicionais sobre quaisquer empresas, valores mobiliários ou outros instrumentos financeiros podem ser obtidas mediante solicitação.

O presente relatório apresenta todas as informações e índices disponíveis até o dia 31.03.2026.

Não é permitido a divulgação e a utilização deste e de seu respectivo conteúdo por pessoas não autorizadas pela i9 ADVISORY.

Permanecemos à disposição para quaisquer esclarecimentos que se fizerem necessários e muito obrigado,

Equipe i9 Advisory.

EXTRATO CONSOLIDADO DE ATIVOS

Posição de Ativos e Enquadramento

RENDA FIXA

65,88%

Artigo 7º I (Fundos e ETFs Renda Fixa 100% Títulos Públicos)

Gestor	Admin.	Ativo	Volatilid. a.a. (%)	Rentabilidade (%)			Valor (R\$)	% Carteira	PL do Fundo	% Fundo
				Dia	Mês	Ano				
ITAU	ITAU	ITAÚ INSTITUCIONAL ALOCAÇÃO DINÂMICA RENDA FIXA FIF CIC RESP LIMITADA	2,61	0,62	-0,19	2,60	2.583.826,10	1,24	1.381.748.014,52	0,19
ITAU	ITAU	ITAÚ INSTITUCIONAL RENDA FIXA IRF M 1 FIF RESP LIMITADA	0,30	0,07	0,95	1,30	9.381.989,69	4,50	1.143.441.778,41	0,82
SAFRA	SAFRA	SAFRA IMA FIC RENDA FIXA	4,48	0,59	-0,41	2,41	556.622,74	0,27	153.466.807,46	0,36
WESTERN	BNP PARIBAS	WESTERN ASSET IMA-B ATIVO FI RF *	5,21	0,78	-0,48	2,49	2.088.822,34	1,00	95.324.107,27	2,19
WESTERN	BNP PARIBAS	WESTERN ASSET IMA-B5 ATIVO FI RF *	2,64	0,53	0,96	3,63	2.287.531,93	1,10	76.519.703,34	2,99
<b>Sub-total Artigo 7º I</b>			<b>2,76</b>	<b>0,32</b>	<b>0,58</b>	<b>3,21</b>	<b>16.898.792,80</b>	<b>8,11</b>		

Artigo 7º III (Títulos do Tesouro Nacional)

Emissor	Título Público	Volatilid. a.a. (%)	Rentabilidade (%)			Valor (R\$)	% Carteira
			Dia	Mês	Ano		
TESOURO NACIONAL	NTN-B 150826 (Curva) <sup>(1)</sup>	0,30	0,06	1,45	3,12	58.631.281,27	28,13
TESOURO NACIONAL	NTN-B 150535 (Curva) <sup>(1)</sup>	0,30	0,05	1,35	2,84	24.770.293,34	11,88
<b>Sub-total Artigo 7º III</b>		<b>0,30</b>	<b>0,06</b>	<b>1,42</b>	<b>3,04</b>	<b>83.401.574,61</b>	<b>40,02</b>

Artigo 7º V (Fundos ou ETFs de Renda Fixa)

Gestor	Admin.	Ativo	Volatilid. a.a. (%)	Rentabilidade (%)			Valor (R\$)	% Carteira	PL do Fundo	% Fundo
				Dia	Mês	Ano				
CAIXA DTVM	CEF	FIC FI CAIXA NOVO BRASIL RENDA FIXA IMA-B LP	4,06	0,57	0,23	3,09	83.133,35	0,04	591.634.094,41	0,01
ITAU	ITAU	ITAÚ INSTITUCIONAL GLOBAL DINÂMICO RF LP FIF CIC RESP LIMITADA	1,15	0,27	0,12	2,63	2.797.145,27	1,34	2.146.628.210,32	0,13
ITAU	ITAU	ITAÚ INSTITUCIONAL RENDA FIXA REFERENCIADO DI FIF RESP LIMITADA	0,04	0,06	1,17	3,36	7.245.258,63	3,48	8.614.141.621,11	0,08
ITAU	ITAU	ITAÚ RENDA FIXA IMA-B ATIVO	6,44	0,97	-1,83	1,54	88.083,77	0,04	45.891.857,35	0,19

EXTRATO CONSOLIDADO DE ATIVOS

Gestor	Admin.	Ativo	Volatilid. a.a. (%)	Rentabilidade (%)			Valor (R\$)	% Carteira	PL do Fundo	% Fundo
				Dia	Mês	Ano				
WESTERN	WESTERN	WESTERN ASSET RENDA FIXA ATIVO FI *	0,96	0,17	0,69	3,05	8.831.755,96	4,24	246.598.785,65	3,58
<b>Sub-total Artigo 7º V</b>			<b>0,62</b>	<b>0,15</b>	<b>0,78</b>	<b>3,16</b>	<b>19.045.376,98</b>	<b>9,14</b>		

Artigo 7º VI (Ativos de Renda Fixa (Inst. Financeira))

Gestor	Admin.	Ativo	Volatilid. a.a. (%)	Rentabilidade (%)			Valor (R\$)	% Carteira	PL do Fundo	% Fundo
				Dia	Mês	Ano				
SAFRA	SAFRA	LETRA FINANCEIRA - BSAF - BCO SAFRA 6,4600% SA a.a	8,01	4,19	1,17	2,77	12.130.817,71	5,82		
<b>Sub-total Artigo 7º VI</b>			<b>8,01</b>	<b>4,19</b>	<b>1,17</b>	<b>2,77</b>	<b>12.130.817,71</b>	<b>5,82</b>		

Artigo 7º VII (FI RF - Crédito Privado)

Gestor	Admin.	Ativo	Volatilid. a.a. (%)	Rentabilidade (%)			Valor (R\$)	% Carteira	PL do Fundo	% Fundo
				Dia	Mês	Ano				
ITAU	ITAU	ITAÚ HIGH GRADE RENDA FIXA CRÉDITO PRIVADO FIF CIC RESPONSABILIDADE LIMITADA	0,04	0,05	1,21	3,44	5.835.753,92	2,80	18.538.273.774,75	0,03
<b>Sub-total Artigo 7º VII</b>			<b>0,04</b>	<b>0,05</b>	<b>1,21</b>	<b>3,44</b>	<b>5.835.753,92</b>	<b>2,80</b>		
<b>Renda Fixa</b>			<b>0,77</b>	<b>0,45</b>	<b>1,20</b>	<b>3,05</b>	<b>137.312.316,02</b>	<b>65,88</b>		

EXTRATO CONSOLIDADO DE ATIVOS

RENDA VARIÁVEL

18,07%

Artigo 8º I (Fundos de Ações)

Gestor	Admin.	Ativo	Volatilid. a.a. (%)	Rentabilidade (%)			Valor (R\$)	% Carteira	PL do Fundo	% Fundo
				Dia	Mês	Ano				
ALASKA	BTG PACTUAL	ALASKA INSTITUCIONAL LONG ONLY FIF AÇÕES	30,35	5,68	-6,94	6,20	4.386.125,37	2,10	883.786.711,88	0,50
SPX	INTRAG	SUBCLASSE SPX APACHE CONDOMINIAL DA CLASSE SPX APACHE FIF AÇÕES RESP LIMITADA	17,20	3,03	-1,95	9,95	4.554.917,22	2,19	789.097.083,37	0,58
VINCI	BEM	VINCI MOSAICO INSTITUCIONAL FIF CLASSE DE INVESTIMENTO EM AÇÕES RESP LIMITADA	17,81	2,66	-0,41	12,67	2.618.872,91	1,26	817.191.725,70	0,32
VINCI	BEM	VINCI SELECTION EQUITIES FIA	14,81	2,39	-1,52	12,42	10.211.217,09	4,90	290.871.210,19	3,51
XP	S3 CACEIS BRASIL DTVM	XP INVESTOR DIVIDENDOS FIF	18,43	2,57	-0,12	12,86	5.846.220,18	2,81	539.347.188,79	1,08
<b>Sub-total Artigo 8º I</b>			<b>18,24</b>	<b>3,07</b>	<b>-2,10</b>	<b>11,09</b>	<b>27.617.352,77</b>	<b>13,25</b>		

Artigo 8º III (Fundos de Ações - BDR)

Gestor	Admin.	Ativo	Volatilid. a.a. (%)	Rentabilidade (%)			Valor (R\$)	% Carteira	PL do Fundo	% Fundo
				Dia	Mês	Ano				
CAIXA DTVM	CEF	CAIXA INSTITUCIONAL BDR NÍVEL I FIF AÇÕES RESP LIMITADA	18,58	2,13	-3,71	-11,62	4.895.231,48	2,35	2.045.484.413,71	0,24
SAFRA	SAFRA ASSET CTVM	SAFRA CONSUMO AMERICANO PB BDR-AÇÕES FIF	17,97	2,37	-4,02	-13,42	5.149.618,24	2,47	502.120.082,83	1,03
<b>Sub-total Artigo 8º III</b>			<b>18,00</b>	<b>2,25</b>	<b>-3,87</b>	<b>-12,55</b>	<b>10.044.849,72</b>	<b>4,82</b>		
<b>Renda Variável</b>			<b>17,13</b>	<b>2,85</b>	<b>-2,58</b>	<b>8,12</b>	<b>37.662.202,49</b>	<b>18,07</b>		

## EXTRATO CONSOLIDADO DE ATIVOS

## INVESTIMENTOS NO EXTERIOR

5,14%

## Artigo 9º II (Fundos de Investimento no Exterior)

Gestor	Admin.	Ativo	Volatilid. a.a. (%)	Rentabilidade (%)			Valor (R\$)	% Carteira	PL do Fundo	% Fundo
				Dia	Mês	Ano				
XP	BNP PARIBAS	AXA WF FRAMLINGTON DIGITAL ECONOMY ADVISORY FIF INVESTIMENTO NO EXTERIOR	23,53	3,81	-3,52	-18,66	1.839.563,27	0,88	142.642.811,56	1,29
XP	BNP PARIBAS	AXA WF FRAMLINGTON ROBOTECH ADVISORY FIF AÇÕES IE	24,70	3,64	-10,74	-3,34	1.659.926,51	0,80	59.985.544,96	2,77
XP	BNP PARIBAS	J CHINA EQUITY DÓLAR ADVISORY FIC FIA INVESTIMENTO NO EXTERIOR	18,77	-2,67	-5,16	-6,25	1.164.143,06	0,56	25.001.072,86	4,66
XP	BNP PARIBAS	SYSTEMATICA BLUE TREND ADVISORY FIC FI MULTIMERCADO INVESTIMENTO EXTERIOR	15,00	0,55	-4,59	6,64	3.871.240,40	1,86	73.267.819,69	5,28
VINCI	BTG PACTUAL	VINCI INTERNACIONAL FIC FIM IE	11,19	-1,23	-1,48	-6,17	947.864,50	0,45	128.633.970,96	0,74
<b>Sub-total Artigo 9º II</b>			<b>11,47</b>	<b>1,10</b>	<b>-5,30</b>	<b>-4,53</b>	<b>9.482.737,74</b>	<b>4,55</b>		

## Artigo 9º III (Fundos de Investimento no Exterior - Investidor Geral)

Gestor	Admin.	Ativo	Volatilid. a.a. (%)	Rentabilidade (%)			Valor (R\$)	% Carteira	PL do Fundo	% Fundo
				Dia	Mês	Ano				
XP	BNP PARIBAS	MS GLOBAL OPPORTUNITIES ADVISORY FIF INVESTIMENTO NO EXTERIOR	22,10	0,67	-9,33	-18,28	1.235.210,65	0,59	398.435.651,71	0,31
<b>Sub-total Artigo 9º III</b>			<b>22,10</b>	<b>0,67</b>	<b>-9,33</b>	<b>-13,90</b>	<b>1.235.210,65</b>	<b>0,59</b>		
<b>Investimentos no Exterior</b>			<b>13,46</b>	<b>1,05</b>	<b>-5,78</b>	<b>-7,85</b>	<b>10.717.948,39</b>	<b>5,14</b>		

**EXTRATO CONSOLIDADO DE ATIVOS**

**INVESTIMENTOS ESTRUTURADOS**

**10,39%**

Artigo 10º I (Fundos Multimercados)

Gestor	Admin.	Ativo	Volatilid. a.a. (%)	Rentabilidade (%)			Valor (R\$)	% Carteira	PL do Fundo	% Fundo
				Dia	Mês	Ano				
SAFRA	SAFRA	SAFRA S&P REAIS PB FIF	17,85	2,93	-4,51	-3,55	16.307.936,04	7,82	919.167.466,38	1,77
<b>Sub-total Artigo 10º I</b>			<b>17,85</b>	<b>2,93</b>	<b>-4,51</b>	<b>-3,55</b>	<b>16.307.936,04</b>	<b>7,82</b>		

Artigo 10º III (Fundo de Investimento em Participação)

Gestor	Admin.	Ativo	Volatilid. a.a. (%)	Rentabilidade (%)			Valor (R\$)	% Carteira	PL do Fundo	% Fundo
				Dia	Mês	Ano				
VINCI	BEM	VINCI CAPITAL PARTNERS III FIP MULTISTRATÉGIA II	73,98	-9,09	-9,09	-13,87	4.221.952,56	2,03	430.467.420,48	0,98
VINCI	BTG PACTUAL	VINCI CAPITAL PARTNERS IV FEEDER B FIP MULTISTRATÉGIA	25,84	0,00	-0,07	-0,49	768.991,76	0,37	353.505.512,06	0,22
XP	XP	XP INFRA V FEEDER II FIP - SUBCLASSE A	43,26	0,00	2,17	0,94	351.466,34	0,17	60.803.677,24	0,58
<b>Sub-total Artigo 10º III</b>			<b>64,39</b>	<b>-7,32</b>	<b>-7,16</b>	<b>-11,32</b>	<b>5.342.410,66</b>	<b>2,56</b>		
<b>Investimentos Estruturados</b>			<b>18,40</b>	<b>0,19</b>	<b>-5,19</b>	<b>-5,58</b>	<b>21.650.346,70</b>	<b>10,39</b>		

EXTRATO CONSOLIDADO DE ATIVOS

FUNDOS IMOBILIÁRIOS

0,52%

Artigo 11º (Fundo de Investimento Imobiliário)

Gestor	Admin.	Ativo	Volatilid. a.a. (%)	Rentabilidade (%)			Valor (R\$)	% Carteira	PL do Fundo	% Fundo
				Dia	Mês	Ano				
KINEA	KINEA	KINEA II REAL ESTATE EQUITY FII	6,22	0,07	0,07	1,68	49.446,19	0,02	11.952.902,39	0,41
VINCI	BTG PACTUAL	VINCI OPORTUNIDADE LOGÍSTICA FII RESP LIMITADA - VIOL11	5,66	1,31	1,31	4,23	1.029.066,18	0,49	10.442.044,52	9,86
<b>Sub-total Artigo 11º</b>			<b>6,48</b>	<b>1,25</b>	<b>1,25</b>	<b>4,11</b>	<b>1.078.512,37</b>	<b>0,52</b>		
<b>Fundos Imobiliários</b>			<b>6,48</b>	<b>1,25</b>	<b>1,25</b>	<b>4,11</b>	<b>1.078.512,37</b>	<b>0,52</b>		
<b>Total</b>			<b>4,07</b>	<b>0,89</b>	<b>-0,57</b>	<b>1,71</b>	<b>208.421.325,97</b>	<b>100,00</b>		

(1) Existem aplicações consolidadas.

## EXTRATO CONSOLIDADO DE ATIVOS

## Enquadramento da Carteira

Artigo	Tipo de Ativo	Valor(R\$)	% Carteira	Política de Investimentos			Pró-Gestão Nível 2	
				Mínimo	Objetivo	Máximo	ALM	Limite Legal
<b>Renda Fixa</b>								
Artigo 7º I	Fundos e ETFs Renda Fixa 100% Títulos Públicos	16.898.792,80	8,11	6,00	8,00	10,00	0,00	100,00
Artigo 7º III	Títulos do Tesouro Nacional	83.401.574,61	40,02	40,00	44,00	56,00	0,00	100,00
Artigo 7º V	Fundos ou ETFs de Renda Fixa	19.045.376,98	9,14	4,00	5,00	6,00	0,00	80,00
Artigo 7º VI	Ativos de Renda Fixa (Inst. Financeira)	12.130.817,71	5,82	0,00	0,00	0,00	0,00	20,00
Artigo 7º VII	FI RF - Crédito Privado	5.835.753,92	2,80	0,00	0,00	0,00	0,00	20,00
	<b>Total Renda Fixa</b>	<b>137.312.316,02</b>	<b>65,88</b>					100,00
<b>Renda Variável</b>								
Artigo 8º I	Fundos de Ações	27.617.352,77	13,25	6,00	9,00	12,00	0,00	40,00
Artigo 8º III	Fundos de Ações - BDR	10.044.849,72	4,82	0,00	0,00	0,00	0,00	10,00
	<b>Total Renda Variável</b>	<b>37.662.202,49</b>	<b>18,07</b>					50,00
<b>Investimentos no Exterior</b>								
Artigo 9º II	Fundos de Investimento no Exterior	9.482.737,74	4,55	0,00	0,00	0,00	10,00	10,00
Artigo 9º III	Fundos de Investimento no Exterior - Investidor Geral	1.235.210,65	0,59	0,00	0,00	0,00	0,00	10,00
	<b>Total Investimentos no Exterior</b>	<b>10.717.948,39</b>	<b>5,14</b>					10,00
<b>Investimentos Estruturados</b>								
Artigo 10º I	Fundos Multimercados	16.307.936,04	7,82	0,00	5,00	15,00	9,00	15,00
Artigo 10º III	Fundo de Investimento em Participação	5.342.410,66	2,56	0,00	0,00	0,00	0,00	10,00
	<b>Total Investimentos Estruturados</b>	<b>21.650.346,70</b>	<b>10,39</b>					20,00
<b>Fundos Imobiliários</b>								
Artigo 11º	Fundo de Investimento Imobiliário	1.078.512,37	0,52	0,00	0,00	0,00	3,00	20,00
	<b>Total Fundos Imobiliários</b>	<b>1.078.512,37</b>	<b>0,52</b>					20,00
<b>Total</b>		<b>208.421.325,97</b>	<b>100,00</b>					

**EXTRATO CONSOLIDADO DE ATIVOS**
**Rentabilidades por Artigo**

Estratégia Indexador	No Mês	No Ano	3 meses	6 meses	12 meses	No Mês(R\$)	Atribuição Desemp. (%)	No Ano(R\$)
Artigo 7º I % do CDI	0,58 48,11	3,21 93,93	3,21 93,93	6,49 91,06	11,81 79,86	97.225,78	0,05	303.876,30
Artigo 7º III % do CDI	1,42 117,43	3,04 89,07	3,04 89,07	5,30 74,41	10,31 69,75	1.171.218,38	0,56	2.480.888,72
Artigo 7º V % do CDI	0,78 64,41	3,16 92,52	3,16 92,52	6,73 94,49	14,52 98,22	148.136,11	0,07	700.757,47
Artigo 7º VI % do CDI	1,17 96,49	2,77 81,20	2,77 81,20	5,11 71,74	10,77 72,81	140.335,32	0,07	327.029,19
Artigo 7º VII % do CDI	1,21 100,16	3,44 100,92	3,44 100,92	7,17 100,65	14,99 101,35	70.047,88	0,03	218.325,11
Artigo 8º I Var. IBOVESPA p.p.	-2,10 -1,40	11,09 -5,25	11,09 -5,25	16,60 -11,59	36,70 -7,21	-593.537,99	-0,28	2.757.525,20
Artigo 8º III % do CDI	-3,87 -318,96	-12,55 -367,85	-12,55 -367,85	-7,33 -102,92	9,41 63,64	-404.257,22	-0,19	-1.441.725,05
Artigo 9º II % do CDI	-5,30 -437,09	-4,53 -132,69	-4,53 -132,69	-1,74 -24,44	12,09 81,78	-530.878,92	-0,25	-444.698,46
Artigo 9º III % do CDI	-9,33 -769,01	-13,90 -641,90				-127.067,09	-0,06	-209.809,94
Artigo 10º I % do CDI	-4,51 -372,00	-3,55 -104,03	-3,55 -104,03	1,72 24,16	25,88 174,99	-770.606,03	-0,37	-600.194,07
Artigo 10º III % do CDI	-7,16 -589,97	-11,32 -331,82	-11,32 -331,82	-7,98 -111,95	-9,42 -63,70	-411.214,36	-0,20	-675.582,45
Artigo 11º % do CDI	1,25 103,31	4,11 120,34	4,11 120,34	-1,86 -26,08	-0,92 -6,22	13.346,91	0,01	42.537,37
<b>PIRACAIA (Total)</b>						<b>-1.197.251,23</b>	<b>-0,57</b>	<b>3.458.929,39</b>

**RESULTADO POR ATIVO**

Artigo 7º I (Fundos e ETFs Renda Fixa 100% Títulos Públicos)

Ativo	Saldo Anterior	Aplicações	Resgates	Amortização	Saldo	Resultado Financ. Mês (R\$)	Resultado Financ. Ano (R\$)
ITAÚ INSTITUCIONAL ALOCAÇÃO DINÂMICA RENDA FIXA FIF CIC RESP LIMITADA	1.576.226,74	1.006.489,11	0,00	0,00	2.583.826,10	1.110,25	48.626,72

## EXTRATO CONSOLIDADO DE ATIVOS

Ativo	Saldo Anterior	Aplicações	Resgates	Amortização	Saldo	Resultado Financ. Mês (R\$)	Resultado Financ. Ano (R\$)
ITAÚ INSTITUCIONAL RENDA FIXA IRF M 1 FIF RESP LIMITADA	8.678.505,04	616.676,47	0,00	0,00	9.381.989,69	86.808,18	111.121,02
SAFRA IMA FIC RENDA FIXA	558.941,84	0,00	0,00	0,00	556.622,74	-2.319,10	13.102,38
WESTERN ASSET IMA-B ATIVO FI RF	2.098.900,06	0,00	0,00	0,00	2.088.822,34	-10.077,72	50.826,96
WESTERN ASSET IMA-B5 ATIVO FI RF	2.265.827,76	0,00	0,00	0,00	2.287.531,93	21.704,17	80.199,22
	15.178.401,44	1.623.165,58	0,00	0,00	16.898.792,80	97.225,78	303.876,30

## Artigo 7º III (Títulos do Tesouro Nacional)

Ativo	Saldo Anterior	Aplicações	Resgates	Amortização	Saldo	Resultado Financ. Mês (R\$)	Resultado Financ. Ano (R\$)
NTN-B 150535 (5,315000%)	24.439.218,55	0,00	0,00	0,00	24.770.293,34	331.074,79	684.597,30
NTN-B 150826 (5,510000%)	27.859.796,90	0,00	0,00	0,00	28.241.759,14	381.962,24	802.295,73
NTN-B 150826 (6,410000%)	7.527.569,09	0,00	0,00	0,00	7.636.441,78	108.872,69	232.433,00
NTN-B 150826 (7,570000%)	1.683.250,45	0,00	0,00	0,00	1.709.210,45	25.960,00	56.439,02
NTN-B 150826 (7,790000%)	20.720.521,24	0,00	0,00	0,00	21.043.869,90	323.348,66	705.123,67
	82.230.356,23	0,00	0,00	0,00	83.401.574,61	1.171.218,38	2.480.888,72

## Artigo 7º V (Fundos ou ETFs de Renda Fixa)

Ativo	Saldo Anterior	Aplicações	Resgates	Amortização	Saldo	Resultado Financ. Mês (R\$)	Resultado Financ. Ano (R\$)
FIC FI CAIXA NOVO BRASIL RENDA FIXA IMA-B LP	82.938,87	0,00	0,00	0,00	83.133,35	194,48	2.492,13
ITAÚ INSTITUCIONAL GLOBAL DINÂMICO RF LP FIF CIC RESP LIMITADA	2.793.703,60	0,00	0,00	0,00	2.797.145,27	3.441,67	197.408,57
ITAÚ INSTITUCIONAL RENDA FIXA REFERENCIADO DI FIF RESP LIMITADA	8.540.589,38	0,00	-1.381.200,17	0,00	7.245.258,63	85.869,42	238.115,07
ITAÚ RENDA FIXA IMA-B ATIVO	89.729,24	0,00	0,00	0,00	88.083,77	-1.645,47	1.333,43
WESTERN ASSET RENDA FIXA ATIVO FI	8.771.479,95	0,00	0,00	0,00	8.831.755,96	60.276,01	261.408,27
	20.278.441,04	0,00	-1.381.200,17	0,00	19.045.376,98	148.136,11	700.757,47

## Artigo 7º VI (Ativos de Renda Fixa (Inst. Financeira))

Ativo	Saldo Anterior	Aplicações	Resgates	Amortização	Saldo	Resultado Financ. Mês (R\$)	Resultado Financ. Ano (R\$)
LETRA FINANCEIRA - BSAF - BCO SAFRA 6,4600% SA a.a	11.990.482,39	0,00	0,00	0,00	12.130.817,71	140.335,32	327.029,19

## EXTRATO CONSOLIDADO DE ATIVOS

Ativo	Saldo Anterior	Aplicações	Resgates	Amortização	Saldo	Resultado Financ. Mês (R\$)	Resultado Financ. Ano (R\$)
	11.990.482,39	0,00	0,00	0,00	12.130.817,71	140.335,32	327.029,19

## Artigo 7º VII (FI RF - Crédito Privado)

Ativo	Saldo Anterior	Aplicações	Resgates	Amortização	Saldo	Resultado Financ. Mês (R\$)	Resultado Financ. Ano (R\$)
ITAÚ HIGH GRADE RENDA FIXA CRÉDITO PRIVADO FIF CIC RESPONSABILIDADE LIMITADA	5.765.706,04	0,00	0,00	0,00	5.835.753,92	70.047,88	218.325,11
	5.765.706,04	0,00	0,00	0,00	5.835.753,92	70.047,88	218.325,11

## Artigo 8º I (Fundos de Ações)

Ativo	Saldo Anterior	Aplicações	Resgates	Amortização	Saldo	Resultado Financ. Mês (R\$)	Resultado Financ. Ano (R\$)
ALASKA INSTITUCIONAL LONG ONLY FIF AÇÕES	4.713.463,85	0,00	0,00	0,00	4.386.125,37	-327.338,48	256.088,25
SUBCLASSE SPX APACHE CONDOMINIAL DA CLASSE SPX APACHE FIF AÇÕES RESP LIMITADA	4.645.457,68	0,00	0,00	0,00	4.554.917,22	-90.540,46	412.333,69
VINCI MOSAICO INSTITUCIONAL FIF CLASSE DE INVESTIMENTO EM AÇÕES RESP LIMITADA	2.629.609,32	0,00	0,00	0,00	2.618.872,91	-10.736,41	294.523,28
VINCI SELECTION EQUITIES FIA	10.368.850,63	0,00	0,00	0,00	10.211.217,09	-157.633,54	1.128.317,29
XP INVESTOR DIVIDENDOS FIF	5.853.509,28	0,00	0,00	0,00	5.846.220,18	-7.289,10	666.262,69
	28.210.890,76	0,00	0,00	0,00	27.617.352,77	-593.537,99	2.757.525,20

## Artigo 8º III (Fundos de Ações - BDR)

Ativo	Saldo Anterior	Aplicações	Resgates	Amortização	Saldo	Resultado Financ. Mês (R\$)	Resultado Financ. Ano (R\$)
CAIXA INSTITUCIONAL BDR NÍVEL I FIF AÇÕES RESP LIMITADA	5.083.765,34	0,00	0,00	0,00	4.895.231,48	-188.533,86	-643.705,30
SAFRA CONSUMO AMERICANO PB BDR-AÇÕES FIF	5.365.341,60	0,00	0,00	0,00	5.149.618,24	-215.723,36	-798.019,75
	10.449.106,94	0,00	0,00	0,00	10.044.849,72	-404.257,22	-1.441.725,05

## Artigo 9º II (Fundos de Investimento no Exterior)

Ativo	Saldo Anterior	Aplicações	Resgates	Amortização	Saldo	Resultado Financ. Mês (R\$)	Resultado Financ. Ano (R\$)
AXA WF FRAMLINGTON DIGITAL ECONOMY ADVISORY FIF INVESTIMENTO NO EXTERIOR	1.906.771,49	0,00	0,00	0,00	1.839.563,27	-67.208,22	-422.087,53
AXA WF FRAMLINGTON ROBOTECH ADVISORY FIF AÇÕES IE	1.859.682,12	0,00	0,00	0,00	1.659.926,51	-199.755,61	-57.325,45

**EXTRATO CONSOLIDADO DE ATIVOS**

Ativo	Saldo Anterior	Aplicações	Resgates	Amortização	Saldo	Resultado Financ. Mês (R\$)	Resultado Financ. Ano (R\$)
J CHINA EQUITY DÓLAR ADVISORY FIC FIA INVESTIMENTO NO EXTERIOR	1.227.516,65	0,00	0,00	0,00	1.164.143,06	-63.373,59	-77.576,88
SYSTEMATICA BLUE TREND ADVISORY FIC FI MULTIMERCADO INVESTIMENTO EXTERIOR	4.057.560,57	0,00	0,00	0,00	3.871.240,40	-186.320,17	241.087,91
VINCI INTERNACIONAL FIC FIM IE	962.085,83	0,00	0,00	0,00	947.864,50	-14.221,33	-62.318,82
	10.013.616,66	0,00	0,00	0,00	9.482.737,74	-530.878,92	-444.698,46

## Artigo 9º III (Fundos de Investimento no Exterior - Investidor Geral)

Ativo	Saldo Anterior	Aplicações	Resgates	Amortização	Saldo	Resultado Financ. Mês (R\$)	Resultado Financ. Ano (R\$)
MS GLOBAL OPPORTUNITIES ADVISORY FIF INVESTIMENTO NO EXTERIOR	1.362.277,74	0,00	0,00	0,00	1.235.210,65	-127.067,09	-209.809,94
	1.362.277,74	0,00	0,00	0,00	1.235.210,65	-127.067,09	-209.809,94

## Artigo 10º I (Fundos Multimercados)

Ativo	Saldo Anterior	Aplicações	Resgates	Amortização	Saldo	Resultado Financ. Mês (R\$)	Resultado Financ. Ano (R\$)
SAFRA S&P REAIS PB FIF	17.078.542,07	0,00	0,00	0,00	16.307.936,04	-770.606,03	-600.194,07
	17.078.542,07	0,00	0,00	0,00	16.307.936,04	-770.606,03	-600.194,07

## Artigo 10º III (Fundo de Investimento em Participação)

Ativo	Saldo Anterior	Aplicações	Resgates	Amortização	Saldo	Resultado Financ. Mês (R\$)	Resultado Financ. Ano (R\$)
VINCI CAPITAL PARTNERS III FIP MULTIESTRATÉGIA II	4.643.847,76	0,00	0,00	0,00	4.221.952,56	-421.895,20	-679.784,26
VINCI CAPITAL PARTNERS IV FEEDER B FIP MULTIESTRATÉGIA	685.944,51	76.500,00	0,00	0,00	768.991,76	6.547,25	3.681,51
XP INFRA V FEEDER II FIP - SUBCLASSE A	297.332,75	50.000,00	0,00	0,00	351.466,34	4.133,59	520,30
	5.627.125,02	126.500,00	0,00	0,00	5.342.410,66	-411.214,36	-675.582,45

## Artigo 11º (Fundo de Investimento Imobiliário)

Ativo	Saldo Anterior	Aplicações	Resgates	Amortização	Proventos	Saldo	Resultado Financ. Mês (R\$)	Resultado Financ. Ano (R\$)
KINEA II REAL ESTATE EQUITY FII	49.412,95	0,00	0,00	0,00	0,00	49.446,19	33,24	815,00
VINCI OPORTUNIDADE LOGÍSTICA FII RESP LIMITADA - VIOL11	1.015.752,51	0,00	0,00	0,00	0,00	1.029.066,18	13.313,67	41.722,37

## EXTRATO CONSOLIDADO DE ATIVOS

Ativo	Saldo Anterior	Aplicações	Resgates	Amortização	Proventos	Saldo	Resultado Financ. Mês (R\$)	Resultado Financ. Ano (R\$)
	1.065.165,46	0,00	0,00	0,00	0,00	1.078.512,37	13.346,91	42.537,37

## EXTRATO CONSOLIDADO DE ATIVOS

**Análise de Liquidez**

Período	Valor (R\$)	(%)	Valor Acumulado (R\$)	(%) Acum.	(%) Limite Mínimo Acum.
de 0 a 30 dias	88.704.843,28	42,56	88.704.843,28	42,56	35,00
de 31 dias a 365 dias	76.795.361,14	36,85	165.500.204,42	79,41	50,00
acima de 365 dias	42.921.121,55	20,59	208.421.325,97	100,00	100,00

**DE 0 A 30 DIAS**

Ativo	Liquidação	Vencimento	Valor (R\$)
KINEA II REAL ESTATE EQUITY FII		14/08/2021	49.446,19
FIC FI CAIXA NOVO BRASIL RENDA FIXA IMA-B LP	D+0		83.133,35
ITAÚ HIGH GRADE RENDA FIXA CRÉDITO PRIVADO FIF CIC RESPONSABILIDADE LIMITADA	D+0		5.835.753,92
ITAÚ INSTITUCIONAL RENDA FIXA IRF M 1 FIF RESP LIMITADA	D+0		9.381.989,69
ITAÚ INSTITUCIONAL RENDA FIXA REFERENCIADO DI FIF RESP LIMITADA	D+0		7.245.258,63
XP INFRA V FEEDER II FIP - SUBCLASSE A			351.466,34
ITAÚ INSTITUCIONAL ALOCAÇÃO DINÂMICA RENDA FIXA FIF CIC RESP LIMITADA	D+1		2.583.826,10
ITAÚ INSTITUCIONAL GLOBAL DINÂMICO RF LP FIF CIC RESP LIMITADA	D+1		2.797.145,27
ITAÚ RENDA FIXA IMA-B ATIVO	D+1 du		88.083,77
WESTERN ASSET IMA-B ATIVO FI RF	D+1 du		2.088.822,34
WESTERN ASSET IMA-B5 ATIVO FI RF	D+1 du		2.287.531,93
WESTERN ASSET RENDA FIXA ATIVO FI	D+1 du		8.831.755,96
CAIXA INSTITUCIONAL BDR NÍVEL I FIF AÇÕES RESP LIMITADA	D+3		4.895.231,48
SAFRA S&P REAIS PB FIF	D+2 du		16.307.936,04
SUBCLASSE SPX APACHE CONDOMINIAL DA CLASSE SPX APACHE FIF AÇÕES RESP LIMITADA	D+2 du		4.554.917,22
XP INVESTOR DIVIDENDOS FIF	D+3		5.846.220,18
SAFRA CONSUMO AMERICANO PB BDR-AÇÕES FIF	D+4		5.149.618,24
SYSTEMATICA BLUE TREND ADVISORY FIC FI MULTIMERCADO INVESTIMENTO EXTERIOR	D+5		3.871.240,40
AXA WF FRAMLINGTON DIGITAL ECONOMY ADVISORY FIF INVESTIMENTO NO EXTERIOR	D+6		1.839.563,27

## EXTRATO CONSOLIDADO DE ATIVOS

Ativo	Liquidação	Vencimento	Valor (R\$)
AXA WF FRAMLINGTON ROBOTECH ADVISORY FIF AÇÕES IE	D+6		1.659.926,51
J CHINA EQUITY DÓLAR ADVISORY FIC FIA INVESTIMENTO NO EXTERIOR	D+6 du		1.164.143,06
SAFRA IMA FIC RENDA FIXA	D+4 du		556.622,74
MS GLOBAL OPPORTUNITIES ADVISORY FIF INVESTIMENTO NO EXTERIOR	D+5		1.235.210,65

## DE 31 DIAS A 365 DIAS

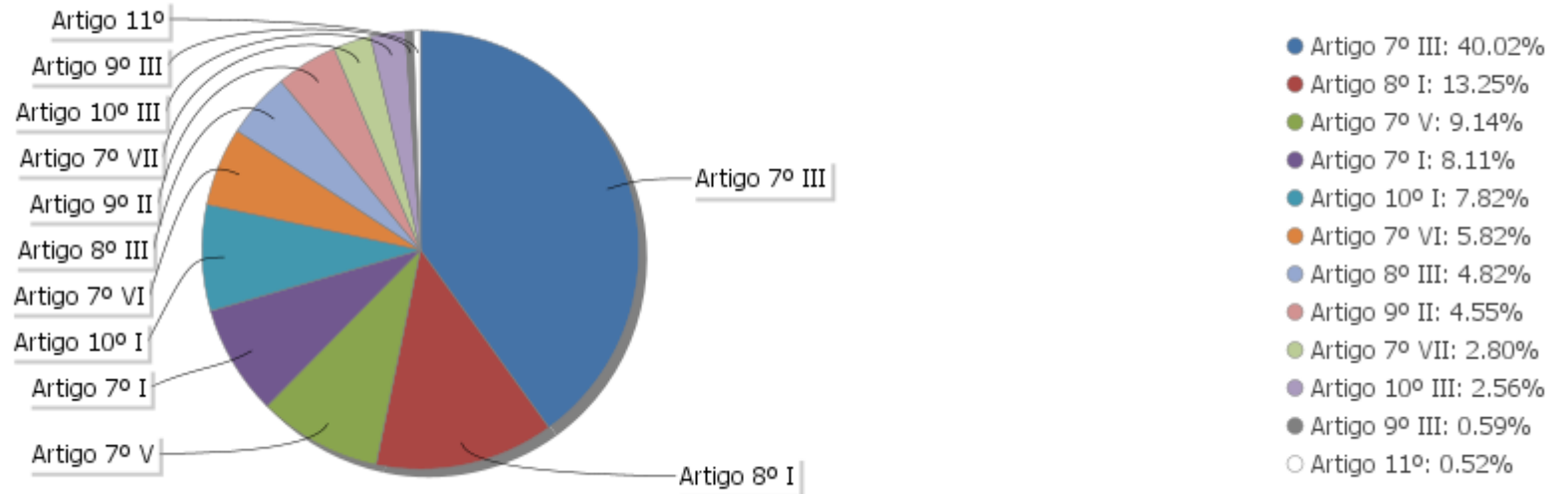
Ativo	Liquidação	Vencimento	Valor (R\$)
ALASKA INSTITUCIONAL LONG ONLY FIF AÇÕES	D+32 ou D+5 com pagamento da taxa de saída		4.386.125,37
VINCI MOSAICO INSTITUCIONAL FIF CLASSE DE INVESTIMENTO EM AÇÕES RESP LIMITADA	D+4 ou D+32 (isento de taxa de resgate)		2.618.872,91
VINCI INTERNACIONAL FIC FIM IE	D+35		947.864,50
VINCI SELECTION EQUITIES FIA	D+62		10.211.217,09
NTN-B 150826 (5,510000%)		15/08/2026	28.241.759,14
NTN-B 150826 (6,410000%)		15/08/2026	7.636.441,78
NTN-B 150826 (7,570000%)		15/08/2026	1.709.210,45
NTN-B 150826 (7,790000%)		15/08/2026	21.043.869,90

## ACIMA DE 365 DIAS

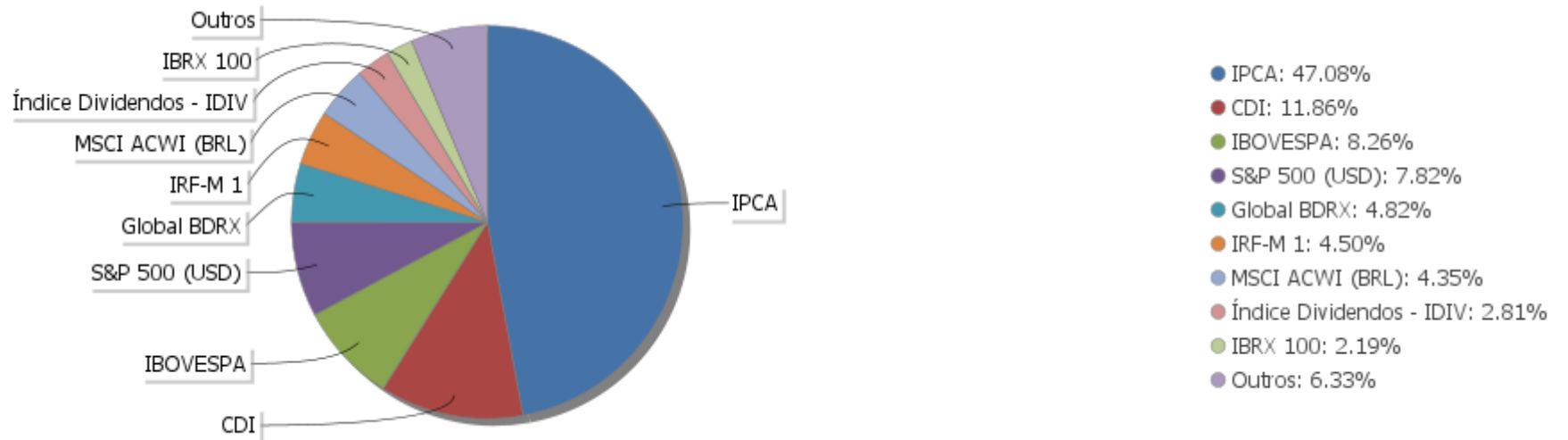
Ativo	Liquidação	Vencimento	Valor (R\$)
LETRA FINANCEIRA - BSAF - BCO SAFRA 6,4600% SA a.a		09/06/2027	12.130.817,71
VINCI CAPITAL PARTNERS III FIP MULTIESTRATÉGIA II		11/04/2029	4.221.952,56
VINCI OPORTUNIDADE LOGÍSTICA FII RESP LIMITADA - VIOL11		31/01/2032	1.029.066,18
VINCI CAPITAL PARTNERS IV FEEDER B FIP MULTIESTRATÉGIA		23/06/2032	768.991,76
NTN-B 150535 (5,315000%)		15/05/2035	24.770.293,34

EXTRATO CONSOLIDADO DE ATIVOS

Alocação por Artigo

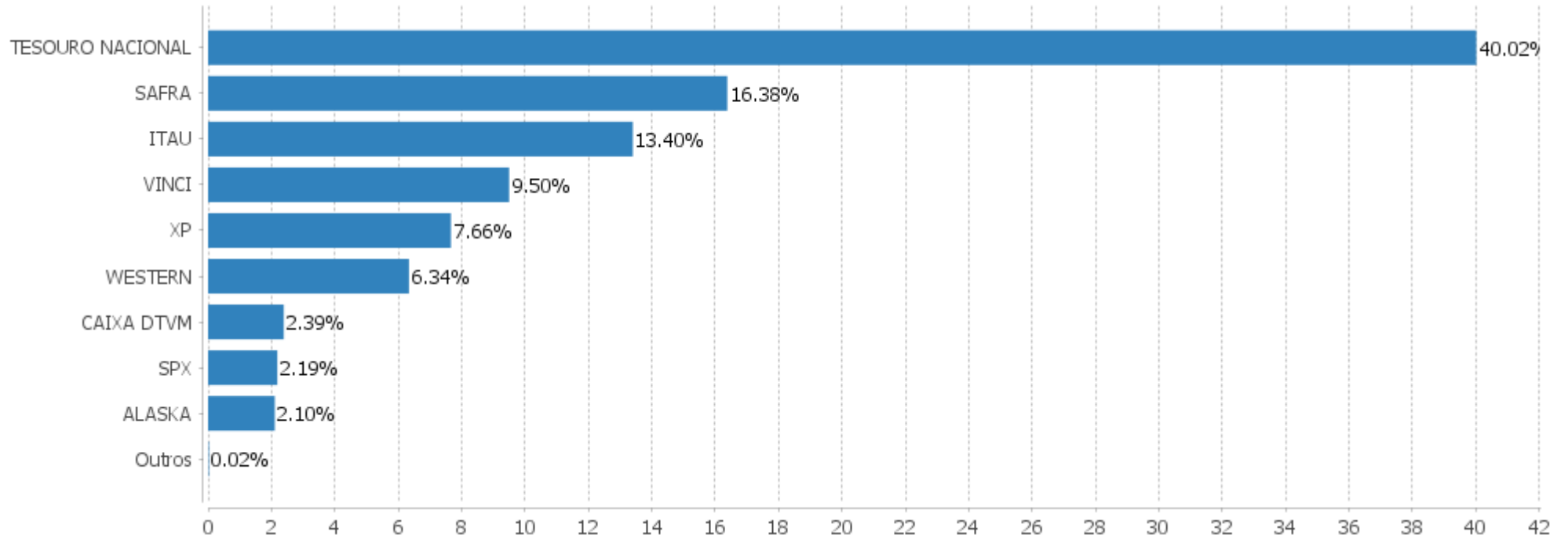


Alocação Por Estratégia



## EXTRATO CONSOLIDADO DE ATIVOS

## Alocação por Gestor



## EXTRATO CONSOLIDADO DE ATIVOS

## Rentabilidades da Carteira versus Meta Atuarial

Ano	Jan	Fev	Mar	Abr	Mai	Jun	Jul	Ago	Set	Out	Nov	Dez	Rent. Ano
2026	1,78	0,51	-0,57										1,71
IPCA + 5,64%	0,79	1,10	1,36										3,28
p.p. indexador	0,99	-0,59	-1,94										-1,57
2025	1,41	0,12	0,48	1,26	2,26	1,22	0,56	1,52	1,69	1,41	1,07	0,81	14,71
IPCA + 5,23%	0,61	1,72	0,95	0,84	0,69	0,65	0,73	0,32	0,93	0,56	0,57	0,78	9,72
p.p. indexador	0,81	-1,60	-0,47	0,42	1,57	0,57	-0,17	1,20	0,77	0,86	0,50	0,04	5,00
2024	0,28	1,59	1,12	-0,65	0,62	1,12	1,17	1,45	0,34	0,37	1,09	0,02	8,84
IPCA + 5,01%	0,85	1,20	0,55	0,81	0,87	0,60	0,83	0,41	0,85	1,01	0,76	0,93	10,10
p.p. indexador	-0,57	0,39	0,57	-1,46	-0,25	0,52	0,34	1,04	-0,51	-0,64	0,33	-0,91	-1,27
2023	1,85	-0,47	1,11	0,97	1,67	2,29	1,24	-0,30	-0,09	-0,57	3,37	2,47	14,32
IPCA + 4,72%	0,94	1,17	1,13	0,94	0,63	0,30	0,51	0,65	0,63	0,63	0,65	0,93	9,50
p.p. indexador	0,91	-1,64	-0,03	0,03	1,04	1,98	0,74	-0,96	-0,72	-1,19	2,73	1,54	4,82
2022	-0,70	-0,10	2,07	-1,43	1,00	-1,65	2,08	0,61	-0,86	2,30	-0,16	-0,25	2,85
IPCA + 4,88%	0,94	1,37	2,04	1,42	0,89	1,07	-0,28	0,07	0,11	0,97	0,79	1,04	10,93
p.p. indexador	-1,64	-1,47	0,03	-2,85	0,11	-2,72	2,36	0,54	-0,97	1,33	-0,95	-1,29	-8,07
2021	-0,04	-0,18	1,36	1,36	1,48	0,55	0,03	-0,07	-0,79	-0,37	0,92	1,87	6,25
IPCA + 5,42%	0,67	1,24	1,42	0,73	1,27	0,97	1,43	1,34	1,61	1,68	1,37	1,22	16,00
p.p. indexador	-0,71	-1,42	-0,05	0,63	0,20	-0,42	-1,40	-1,40	-2,40	-2,05	-0,45	0,65	-9,75
2020	0,99	-1,89	-6,31	3,61	1,93	2,26	2,71	1,12	-1,49	-0,17	3,35	3,20	9,21
IPCA + 5,50%	0,68	0,63	0,54	0,11	0,04	0,71	0,85	0,69	1,09	1,31	1,32	1,82	10,24
p.p. indexador	0,31	-2,53	-6,85	3,50	1,89	1,55	1,85	0,44	-2,58	-1,48	2,03	1,37	-1,03
2019	3,15	0,30	0,52	1,27	1,20	2,42	1,40	0,52	1,52	1,46	0,53	2,59	18,22
IPCA + 5,50%	0,79	0,86	1,16	1,02	0,60	0,41	0,68	0,58	0,41	0,59	0,94	1,60	10,07
p.p. indexador	2,36	-0,56	-0,63	0,25	0,60	2,01	0,72	-0,06	1,12	0,87	-0,41	0,99	8,15

## Performance Sobre a Meta Atuarial

	Quantidade	Perc. (%)
Meses acima - Meta Atuarial	47	54,02
Meses abaixo - Meta Atuarial	40	45,98
	Rentabilidade	Mês
Maior rentabilidade da Carteira	3,61	2020-04
Menor rentabilidade da Carteira	-6,31	2020-03

## Relatório

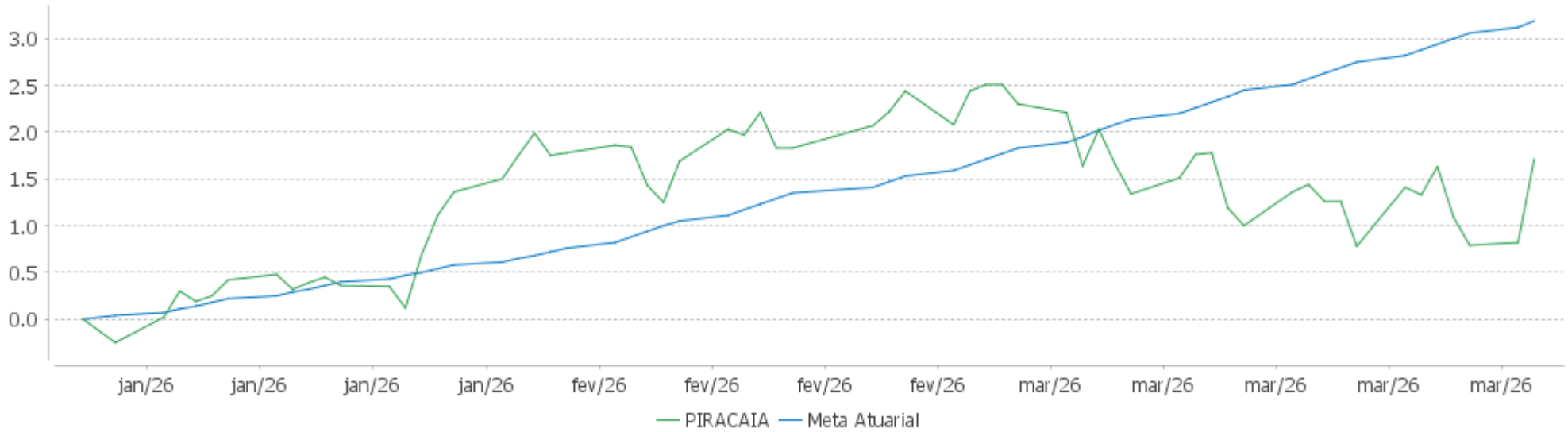
Período	Carteira	Meta Atuarial	p.p. Indx.	Volatilidade Anual
03 meses	1,71	3,28	-1,57	4,73
06 meses	5,11	5,26	-0,15	4,02
12 meses	14,37	9,69	4,68	4,07
24 meses	23,27	21,58	1,68	3,89
36 meses	41,64	32,29	9,35	3,78
48 meses	47,46	45,14	2,32	4,18
60 meses	56,86	70,08	-13,22	4,24

## EXTRATO CONSOLIDADO DE ATIVOS

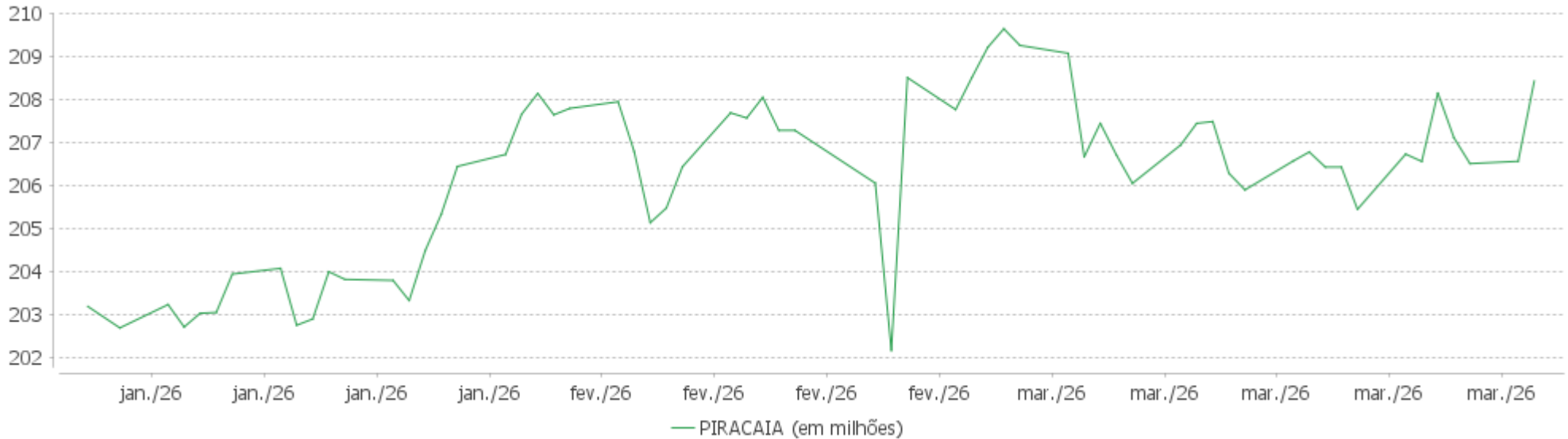
Período	Carteira	Meta Atuarial	p.p. Indx.	Volatilidade Anual
Desde 31/12/2018	104,83	113,32	-8,49	5,62

EXTRATO CONSOLIDADO DE ATIVOS

Evolução No Ano

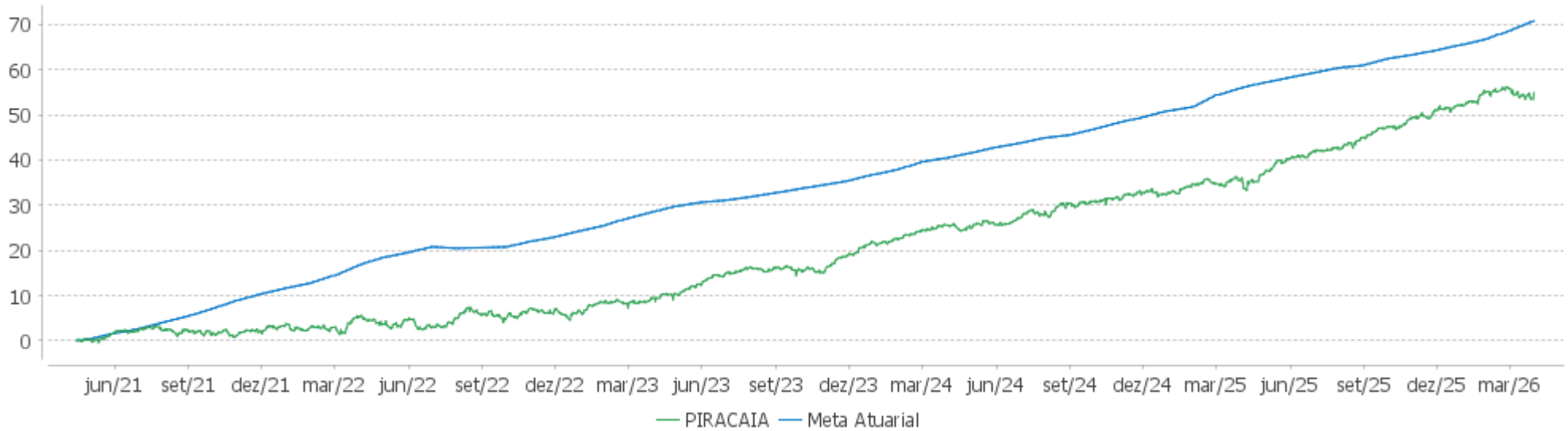


Patrimônio Líquido No Ano

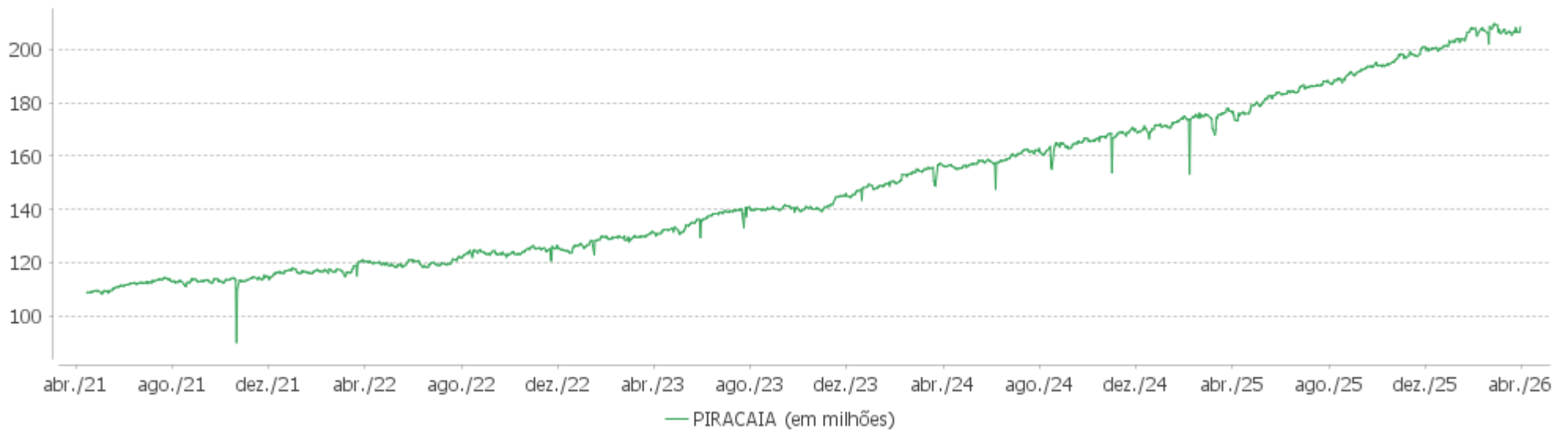


EXTRATO CONSOLIDADO DE ATIVOS

**Evolução**

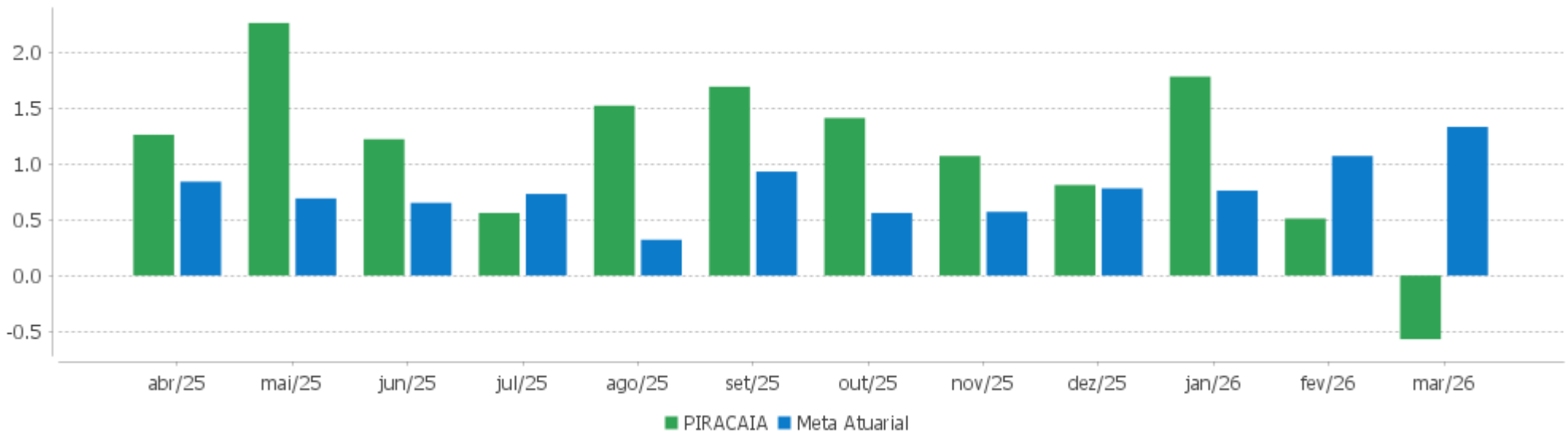


**Patrimônio Líquido**



EXTRATO CONSOLIDADO DE ATIVOS

Rentabilidades Mensais - 12 últimos meses



## EXTRATO CONSOLIDADO DE ATIVOS

## Performance dos Fundos

Fundo Variação da Estratégia	No Mês	No Ano	3 meses	6 meses	12 meses	24 meses	36 meses
ITAÚ INSTITUCIONAL RENDA FIXA REFERENCIADO DI FIF RESP LIMITADA % do CDI	1,17 96,59	3,36 98,52	3,36 98,52	7,04 98,87	14,73 99,63	27,87 100,55	44,79 102,95
ITAÚ RENDA FIXA IMA-B ATIVO Var. IMA-B TOTAL p.p.	-1,83 -2,00	1,54 -1,44	1,54 -1,44	5,16 -1,35	10,28 -2,38	9,58 -3,92	21,53 -5,37
FIC FI CAIXA NOVO BRASIL RENDA FIXA IMA-B LP Var. IMA-B TOTAL p.p.	0,23 0,07	3,09 0,11	3,09 0,11	6,54 0,03	12,63 -0,03	13,50 0,00	27,00 0,10
WESTERN ASSET RENDA FIXA ATIVO FI % do CDI	0,69 56,65	3,05 89,39	3,05 89,39	6,67 93,58	14,53 98,23	25,89 93,42	42,11 96,80
ITAÚ INSTITUCIONAL GLOBAL DINÂMICO RF LP FIF CIC RESP LIMITADA % do CDI	0,12 10,16	2,63 76,94	2,63 76,94	6,08 85,39	13,72 92,79	26,86 96,90	41,22 94,74
ITAÚ HIGH GRADE RENDA FIXA CRÉDITO PRIVADO FIF CIC RESPONSABILIDADE LIMITADA % do CDI	1,21 100,16	3,44 100,92	3,44 100,92	7,17 100,65	14,99 101,35	28,60 103,20	46,20 106,19
ITAÚ INSTITUCIONAL RENDA FIXA IRF M 1 FIF RESP LIMITADA Var. IRF-M 1 p.p.	0,95 -0,07	3,21 -0,08	3,21 -0,08	6,84 -0,13	14,51 -0,19	26,18 -0,45	41,43 -0,74
WESTERN ASSET IMA-B5 ATIVO FI RF Var. IMA-B 5 p.p.	0,96 -0,44	3,63 -0,23	3,63 -0,23	6,59 -0,47	11,60 -0,87	16,83 -3,80	27,83 -4,41
WESTERN ASSET IMA-B ATIVO FI RF Var. IMA-B TOTAL p.p.	-0,48 -0,65	2,49 -0,49	2,49 -0,49	5,83 -0,68	11,51 -1,15	9,47 -4,03	22,21 -4,70
SAFRA IMA FIC RENDA FIXA Var. IMA-B TOTAL p.p.	-0,41 -0,58	2,41 -0,57	2,41 -0,57	5,77 -0,73	11,93 -0,73	12,01 -1,49	24,52 -2,38
ITAÚ INSTITUCIONAL ALOCAÇÃO DINÂMICA RENDA FIXA FIF CIC RESP LIMITADA Var. IPCA p.p.	-0,19 -1,07	2,60 0,68	2,60 0,68	6,15 3,62	12,32 8,18	20,73 10,88	36,46 22,30
NTN-B 150826 (7,790000%) Var. IPCA p.p.	1,56 0,68	3,42 1,50	3,42 1,50	6,11 3,57	12,02 7,88	27,09 17,25	
NTN-B 150826 (5,510000%) Var. IPCA p.p.	1,37 0,49	2,89 0,97	2,89 0,97	4,99 2,45	9,65 5,51	21,76 11,92	33,74 19,58
NTN-B 150826 (7,570000%) Var. IPCA p.p.	1,54 0,66	3,37 1,45	3,37 1,45	6,00 3,46	11,79 7,65	26,57 16,73	
NTN-B 150535 (5,315000%) Var. IPCA p.p.	1,35 0,47	2,84 0,92	2,84 0,92	4,89 2,36	9,45 5,31	21,31 11,47	33,12 18,96
NTN-B 150826 (6,410000%) Var. IPCA p.p.	1,45 0,57	3,10 1,18	3,10 1,18	5,43 2,90	10,59 6,44	23,85 14,01	37,12 22,96
LETRA FINANCEIRA - BSAF - BCO SAFRA 6,4600% SA a.a	1,17	2,77	2,77	5,11	10,77		

## EXTRATO CONSOLIDADO DE ATIVOS

Fundo Variação da Estratégia	No Mês	No Ano	3 meses	6 meses	12 meses	24 meses	36 meses
Var. IPCA p.p.	0,29	0,85	0,85	2,58	6,62		
CAIXA INSTITUCIONAL BDR NÍVEL I FIF AÇÕES RESP LIMITADA Var. Global BDRX p.p.	-3,71 -0,04	-11,62 -0,28	-11,62 -0,28	-5,89 -0,54	12,90 -1,12	39,10 -2,42	84,22 -6,32
SAFRA CONSUMO AMERICANO PB BDR-AÇÕES FIF Var. Global BDRX p.p.	-4,02 -0,35	-13,42 -2,08	-13,42 -2,08	-8,67 -3,32	6,29 -7,73	24,28 -17,24	53,39 -37,15
SUBCLASSE SPX APACHE CONDOMINIAL DA CLASSE SPX APACHE FIF AÇÕES RESP LIMITADA Var. IBRX 100 p.p.	-1,95 -1,31	9,95 -6,60	9,95 -6,60	18,27 -9,88	47,97 4,18		
ALASKA INSTITUCIONAL LONG ONLY FIF AÇÕES Var. IBOVESPA p.p.	-6,94 -6,24	6,20 -10,14	6,20 -10,14	4,93 -23,26	17,29 -26,62	6,27 -40,07	34,71 -49,29
VINCI MOSAICO INSTITUCIONAL FIF CLASSE DE INVESTIMENTO EM AÇÕES RESP LIMITADA Var. IBOVESPA p.p.	-0,41 0,29	12,67 -3,67	12,67 -3,67	18,45 -9,74	40,60 -3,31	31,29 -15,04	71,11 -12,89
VINCI SELECTION EQUITIES FIA Var. IBOVESPA p.p.	-1,52 -0,82	12,42 -3,92	12,42 -3,92	19,89 -8,30	36,85 -7,07	31,06 -15,27	62,69 -21,31
XP INVESTOR DIVIDENDOS FIF Var. Índice Dividendos - IDIV p.p.	-0,12 0,11	12,86 -2,27	12,86 -2,27	19,44 -5,77	52,16 11,23	48,61 -2,88	88,85 -3,86
MS GLOBAL OPPORTUNITIES ADVISORY FIF INVESTIMENTO NO EXTERIOR Var. MSCI ACWI (BRL) p.p.	-9,33 -3,22	-18,28 -9,80	-18,28 -9,80	-18,93 -16,48	-9,10 -16,67	11,97 -18,61	54,52 -0,99
VINCI INTERNACIONAL FIC FIM IE Var. MSCI ACWI (BRL) p.p.	-1,48 4,63	-6,17 2,31	-6,17 2,31	-2,02 0,42	-3,45 -11,02	16,11 -14,47	25,23 -30,27
J CHINA EQUITY DÓLAR ADVISORY FIC FIA INVESTIMENTO NO EXTERIOR Var. MSCI ACWI (BRL) p.p.	-5,16 0,94	-6,25 2,23	-6,25 2,23	-3,41 -0,96	16,05 8,48	49,26 18,68	14,37 -41,13
SYSTEMATICA BLUE TREND ADVISORY FIC FI MULTIMERCADO INVESTIMENTO EXTERIOR Var. MSCI ACWI (BRL) p.p.	-4,59 1,51	6,64 15,12	6,64 15,12	17,17 19,61	23,38 15,81	0,43 -30,15	19,13 -36,37
AXA WF FRAMLINGTON DIGITAL ECONOMY ADVISORY FIF INVESTIMENTO NO EXTERIOR Var. MSCI ACWI (BRL) p.p.	-3,52 2,58	-18,66 -10,18	-18,66 -10,18	-23,87 -21,43	-3,30 -10,88	1,63 -28,95	33,07 -22,43
AXA WF FRAMLINGTON ROBOTECH ADVISORY FIF AÇÕES IE Var. MSCI ACWI (USD) p.p.	-10,74 -3,38	-3,34 0,18	-3,34 0,18	1,63 2,22	27,44 9,09	19,31 -5,69	45,98 -5,38
SAFRA S&P REAIS PB FIF Var. S&P 500 (USD) p.p.	-4,51 0,58	-3,55 1,08	-3,55 1,08	1,72 4,11	25,88 9,54	40,09 15,84	89,85 30,98
XP INFRA V FEEDER II FIP - SUBCLASSE A Var. IPCA + 7,00% p.p.	2,14 0,66	0,91 -2,69	0,91 -2,69	30,40 24,37	-4,79 -16,22		
VINCI CAPITAL PARTNERS IV FEEDER B FIP MULTIESTRATÉGIA Var. IPCA + 6,00% p.p.	-0,07 -1,47	-0,49 -3,86	-0,49 -3,86	18,08 12,54	14,75 4,36		
VINCI CAPITAL PARTNERS III FIP MULTIESTRATÉGIA II Var. IPCA + 8,00% p.p.	-9,45 -11,01	-14,21 -18,05	-14,21 -18,05	-13,92 -20,45	-13,91 -26,39	-2,92 -31,09	4,48 -39,15
VINCI OPORTUNIDADE LOGÍSTICA FII RESP LIMITADA - VIOL11	1,31	4,23					

## EXTRATO CONSOLIDADO DE ATIVOS

Fundo Variação da Estratégia	No Mês	No Ano	3 meses	6 meses	12 meses	24 meses	36 meses
Var. IPCA + 6,00% p.p.	-0,08	1,26					
KINEA II REAL ESTATE EQUITY FII Var. IPCA + 6,00% p.p.	0,07 -1,33	1,68 -1,69	1,68 -1,69	-4,15 -9,69	-3,23 -13,62	-15,48 -38,94	-14,07 -49,91
PIRACAIA Var. IPCA + 5,23% p.p.	-0,57 -1,94	1,71 -1,57	1,71 -1,57	5,11 -0,26	14,37 4,35	23,27 0,65	41,64 7,17
CDI	1,21	3,41	3,41	7,12	14,79	27,72	43,50
IBOVESPA	-0,70	16,35	16,35	28,19	43,91	46,33	84,00
INPC + 6,00%	1,42	3,32	3,32	5,14	9,99	22,69	34,31
IPCA + 6,00%	1,39	3,37	3,37	5,54	10,39	23,45	35,84

## EXTRATO CONSOLIDADO DE ATIVOS

## Cotização e Taxas

## Cotização

Fundo	CNPJ	Aplicação Cotização	Resgate Cotização	Resgate Liquidação
ALASKA INSTITUCIONAL LONG ONLY FIF AÇÕES	26.673.556/0001-32	D+1	D+30 ou D+1 com pagamento da taxa de saída	D+32 ou D+5 com pagamento da taxa de saída
AXA WF FRAMLINGTON DIGITAL ECONOMY ADVISORY FIF INVESTIMENTO NO EXTERIOR	35.002.482/0001-01	D+1	D+1	D+6
AXA WF FRAMLINGTON ROBOTECH ADVISORY FIF AÇÕES IE	35.002.463/0001-77	D+1	D+1	D+6
CAIXA INSTITUCIONAL BDR NÍVEL I FIF AÇÕES RESP LIMITADA	17.502.937/0001-68	D+1	D+1	D+3
FIC FI CAIXA NOVO BRASIL RENDA FIXA IMA-B LP	10.646.895/0001-90	D+0	D+0	D+0
ITAÚ HIGH GRADE RENDA FIXA CRÉDITO PRIVADO FIF CIC RESPONSABILIDADE LIMITADA	09.093.883/0001-04	-	D+0	D+0
ITAÚ INSTITUCIONAL ALOCAÇÃO DINÂMICA RENDA FIXA FIF CIC RESP LIMITADA	21.838.150/0001-49	D+0	D+0	D+1
ITAÚ INSTITUCIONAL GLOBAL DINÂMICO RF LP FIF CIC RESP LIMITADA	32.972.942/0001-28	D+0	D+0	D+1
ITAÚ INSTITUCIONAL RENDA FIXA IRF M 1 FIF RESP LIMITADA	08.703.063/0001-16	D+0	D+0	D+0
ITAÚ INSTITUCIONAL RENDA FIXA REFERENCIADO DI FIF RESP LIMITADA	00.832.435/0001-00	D+0	D+0	D+0
ITAÚ RENDA FIXA IMA-B ATIVO	05.073.656/0001-58	D+0	D+0	D+1 du
J CHINA EQUITY DÓLAR ADVISORY FIC FIA INVESTIMENTO NO EXTERIOR	38.421.502/0001-69	D+1 du	D+1 du	D+6 du
KINEA II REAL ESTATE EQUITY FII	14.423.780/0001-97	Não se aplica	-	-
MS GLOBAL OPPORTUNITIES ADVISORY FIF INVESTIMENTO NO EXTERIOR	33.913.562/0001-85	D+1	D+1	D+5
SAFRA CONSUMO AMERICANO PB BDR-AÇÕES FIF	19.436.818/0001-80	D+1	D+1	D+4
SAFRA IMA FIC RENDA FIXA	10.787.822/0001-18	D+0	D+3 du	D+4 du
SAFRA S&P REAIS PB FIF	21.595.829/0001-54	D+1 du	D+1 du	D+2 du
SUBCLASSE SPX APACHE CONDOMINIAL DA CLASSE SPX APACHE FIF AÇÕES RESP LIMITADA	16.565.084/0001-40	D+1 du	D+30 ou D+1 mediante pagamento da taxa de saída	D+2 du
SYSTEMATICA BLUE TREND ADVISORY FIC FI	39.723.347/0001-06	D+3	D+3	D+5

## EXTRATO CONSOLIDADO DE ATIVOS

Fundo	CNPJ	Aplicação Cotização	Resgate Cotização	Resgate Liquidação
MULTIMERCADO INVESTIMENTO EXTERIOR				
VINCI CAPITAL PARTNERS III FIP MULTIESTRATÉGIA II	30.507.217/0001-53	Não se aplica	-	-
VINCI CAPITAL PARTNERS IV FEEDER B FIP MULTIESTRATÉGIA	42.847.134/0001-92	-	-	-
VINCI INTERNACIONAL FIC FIM IE	19.587.174/0001-20	D+0	D+32	D+35
VINCI MOSAICO INSTITUCIONAL FIF CLASSE DE INVESTIMENTO EM AÇÕES RESP LIMITADA	28.470.587/0001-11	D+1	D+1 ou D+30 (isento de taxa de resgate)	D+4 ou D+32 (isento de taxa de resgate)
VINCI OPORTUNIDADE LOGÍSTICA FII RESP LIMITADA - VIOL11	57.909.000/0001-26	-	-	-
VINCI SELECTION EQUITIES FIA	15.603.945/0001-75	D+1 du	D+60	D+62
WESTERN ASSET IMA-B ATIVO FI RF	09.087.301/0001-79	D+0	D+0	D+1 du
WESTERN ASSET IMA-B5 ATIVO FI RF	17.517.577/0001-78	D+0	D+0	D+1 du
WESTERN ASSET RENDA FIXA ATIVO FI	03.499.367/0001-90	D+0	D+0	D+1 du
XP INFRA V FEEDER II FIP - SUBCLASSE A	57.378.715/0001-08	-	-	-
XP INVESTOR DIVIDENDOS FIF	16.575.255/0001-12	D+1	D+1	D+3

## Taxas

Fundo	CNPJ	Performance	Administração	Gestão	Distribuição	Custódia	Global
ALASKA INSTITUCIONAL LONG ONLY FIF AÇÕES	26.673.556/0001-32	20% do que exceder a 100% da variação do IBOVESPA	-	-	-	0,03%	2,00% até 2,50%
AXA WF FRAMLINGTON DIGITAL ECONOMY ADVISORY FIF INVESTIMENTO NO EXTERIOR	35.002.482/0001-01	Não possui	-	-	-	0,03% sobre o patrimônio líquido	0,80% até 1,00%
AXA WF FRAMLINGTON ROBOTECH ADVISORY FIF AÇÕES IE	35.002.463/0001-77	Não possui	-	-	-	-	0,80% até 1,20%
CAIXA INSTITUCIONAL BDR NÍVEL I FIF AÇÕES RESP LIMITADA	17.502.937/0001-68	Não possui	-	-	-	0,005% ao ano sobre o patrimônio líquido	0,70%
FIC FI CAIXA NOVO BRASIL RENDA FIXA IMA-B LP	10.646.895/0001-90	-	0,20%	-	-	-	-
ITAÚ HIGH GRADE RENDA FIXA CRÉDITO PRIVADO FIF CIC RESPONSABILIDADE LIMITADA	09.093.883/0001-04	-	0,25%	-	-	0,01% ao ano sobre o patrimônio líquido	-

## EXTRATO CONSOLIDADO DE ATIVOS

Fundo	CNPJ	Performance	Administração	Gestão	Distribuição	Custódia	Global
ITAÚ INSTITUCIONAL ALOCAÇÃO DINÂMICA RENDA FIXA FIF CIC RESP LIMITADA	21.838.150/0001-49	Não possui	0,04%	0,23%	0,10%	0,03% sobre o Patrimônio Líquido	-
ITAÚ INSTITUCIONAL GLOBAL DINÂMICO RF LP FIF CIC RESP LIMITADA	32.972.942/0001-28	20% do que exceder a 100% da variação do CDI	0,01%	0,47%	0,01%	0,01% sobre o patrimônio líquido	-
ITAÚ INSTITUCIONAL RENDA FIXA IRF M 1 FIF RESP LIMITADA	08.703.063/0001-16	Não possui	0,01%	0,15%	0,01%	0,01%	-
ITAÚ INSTITUCIONAL RENDA FIXA REFERENCIADO DI FIF RESP LIMITADA	00.832.435/0001-00	Não possui	0,04%	0,06%	0,05%	0,03% ao ano sobre o patrimônio líquido	-
ITAÚ RENDA FIXA IMA-B ATIVO	05.073.656/0001-58	-	0,50%	-	-	-	-
J CHINA EQUITY DÓLAR ADVISORY FIC FIA INVESTIMENTO NO EXTERIOR	38.421.502/0001-69	-	-	-	-	-	-
KINEA II REAL ESTATE EQUITY FII	14.423.780/0001-97	-	-	-	-	-	-
MS GLOBAL OPPORTUNITIES ADVISORY FIF INVESTIMENTO NO EXTERIOR	33.913.562/0001-85	Não possui	-	-	-	0,03%	0,80% até 1,20%
SAFRA CONSUMO AMERICANO PB BDR-AÇÕES FIF	19.436.818/0001-80	Não possui	-	-	-	0,075% ao ano sobre o patrimônio líquido	1,50%
SAFRA IMA FIC RENDA FIXA	10.787.822/0001-18	-	0,30%	-	-	-	-
SAFRA S&P REAIS PB FIF	21.595.829/0001-54	-	1,00%	-	-	0,075% sobre o patrimônio líquido	-
SUBCLASSE SPX APACHE CONDOMINIAL DA CLASSE SPX APACHE FIF AÇÕES RESP LIMITADA	16.565.084/0001-40	20% da rentabilidade que exceder 100% do IBrX100	-	-	-	-	-
SYSTEMATICA BLUE TREND ADVISORY FIC FI MULTIMERCADO INVESTIMENTO EXTERIOR	39.723.347/0001-06	-	0,60%	-	-	-	-
VINCI CAPITAL PARTNERS III FIP MULTIESTRATÉGIA II	30.507.217/0001-53	-	-	-	-	-	-
VINCI CAPITAL PARTNERS IV FEEDER B FIP MULTIESTRATÉGIA	42.847.134/0001-92	20% do que exceder a 100% da variação do IPCA+6,00%	R\$ 10mil + R\$ 5mil /ano (IPCA) + 0,08%	2,00%	-	0,00%	-
VINCI INTERNACIONAL FIC FIM IE	19.587.174/0001-20	-	1,00%	-	-	Não possui	-
VINCI MOSAICO INSTITUCIONAL FIF CLASSE DE INVESTIMENTO EM AÇÕES RESP	28.470.587/0001-11	20% da rentabilidade que	-	-	-	0,033% ao ano sobre o patrimônio	1,967%

EXTRATO CONSOLIDADO DE ATIVOS

Fundo	CNPJ	Performance	Administração	Gestão	Distribuição	Custódia	Global
LIMITADA		exceder 100% da variação do Ibovespa				líquido	
VINCI OPORTUNIDADE LOGÍSTICA FII RESP LIMITADA - VIOL11	57.909.000/0001-26	-	-	-	-	-	-
VINCI SELECTION EQUITIES FIA	15.603.945/0001-75	-	0,97%	-	-	-	-
WESTERN ASSET IMA-B ATIVO FI RF	09.087.301/0001-79	-	0,50%	-	-	-	-
WESTERN ASSET IMA-B5 ATIVO FI RF	17.517.577/0001-78	-	0,40%	-	-	-	-
WESTERN ASSET RENDA FIXA ATIVO FI	03.499.367/0001-90	-	0,40%	-	-	-	-
XP INFRA V FEEDER II FIP - SUBCLASSE A	57.378.715/0001-08	-	-	-	-	-	-
XP INVESTOR DIVIDENDOS FIF	16.575.255/0001-12	Não possui	-	-	-	Não possui	3,00% até 3,50%

## EXTRATO CONSOLIDADO DE ATIVOS

## Indexadores

## Renda Fixa

Indexador	No Mês	No Ano	3 meses	6 meses	12 meses	24 meses	36 meses	48 meses	60 meses
IRF-M 1	1,02	3,28	3,28	6,96	14,71	26,63	42,17	60,92	69,19
IRF-M 1+	-1,21	2,02	2,02	5,40	16,16	18,67	36,78	51,94	52,79
IRF-M TOTAL	-0,59	2,36	2,36	5,82	15,65	21,23	38,23	54,19	57,58
IMA-B 5	1,39	3,87	3,87	7,06	12,47	20,63	32,24	45,97	58,70
IMA-B 5+	-0,78	2,29	2,29	6,07	12,65	8,38	22,88	29,06	29,50
IMA-B TOTAL	0,17	2,98	2,98	6,51	12,66	13,50	26,90	36,44	42,58
IMA-GERAL TOTAL	0,55	3,07	3,07	6,66	14,36	22,39	37,80	52,72	60,22
IDKA 2	1,39	3,86	3,86	7,24	12,85	20,45	31,87	45,34	58,56
IDKA 20	-3,26	1,06	1,06	5,18	14,50	-2,08	16,20	16,07	7,35
CDI	1,21	3,41	3,41	7,12	14,79	27,72	43,50	62,56	72,98

## Renda Variável

Indexador	No Mês	No Ano	3 meses	6 meses	12 meses	24 meses	36 meses	48 meses	60 meses
IBOVESPA	-0,70	16,35	16,35	28,19	43,91	46,33	84,00	56,22	60,73
IBRX 100	-0,64	16,55	16,55	28,16	43,79	46,73	83,67	54,20	58,50
IBRX 50	-0,26	17,68	17,68	29,56	43,98	48,88	85,92	57,00	63,49
SMALL CAP	-5,77	5,75	5,75	8,57	26,95	8,03	34,10	-3,38	-12,85
Índice Consumo - ICON	-5,39	4,62	4,62	9,13	23,89	11,61	26,96	-21,45	-36,04
Índice Dividendos - IDIV	-0,23	15,13	15,13	25,20	40,93	51,49	92,70	80,32	101,34

**EXTRATO CONSOLIDADO DE ATIVOS**
**Investimentos Imobiliários**

Indexador	No Mês	No Ano	3 meses	6 meses	12 meses	24 meses	36 meses	48 meses	60 meses
IFIX	-1,06	2,52	2,52	7,83	16,83	13,57	40,19	39,23	35,96

**Investimentos no Exterior**

Indexador	No Mês	No Ano	3 meses	6 meses	12 meses	24 meses	36 meses	48 meses	60 meses
MSCI ACWI (BRL)	-6,11	-8,48	-8,48	-2,45	7,58	30,58	55,50	51,56	33,20
MSCI ACWI (USD)	-7,36	-3,52	-3,52	-0,59	18,35	25,00	51,36	37,58	45,40
S&P 500 (BRL)	-3,80	-9,54	-9,54	-4,21	5,74	29,80	63,22	58,75	50,54
S&P 500 (USD)	-5,09	-4,63	-4,63	-2,39	16,33	24,25	58,87	44,10	64,33

**Indicadores Econômicos**

Indexador	No Mês	No Ano	3 meses	6 meses	12 meses	24 meses	36 meses	48 meses	60 meses
IPCA	0,88	1,92	1,92	2,53	4,14	9,85	14,16	19,47	32,97
INPC	0,91	1,87	1,87	2,15	3,77	9,17	12,88	17,80	31,62
IGPM	0,52	0,19	0,19	0,09	-1,82	6,60	2,06	2,24	17,34
SELIC	1,21	3,41	3,41	7,12	14,79	27,72	43,50	62,56	72,98

**Meta Atuarial**

Indexador	No Mês	No Ano	3 meses	6 meses	12 meses	24 meses	36 meses	48 meses	60 meses
IPCA + 4,00%	1,23	2,89	2,89	4,55	8,31	18,83	28,33	39,67	61,67
IPCA + 5,00%	1,31	3,13	3,13	5,05	9,35	21,13	32,05	45,10	69,57
IPCA + 5,50%	1,35	3,25	3,25	5,29	9,87	22,29	33,94	47,87	73,64
IPCA + 5,89%	1,39	3,34	3,34	5,49	10,28	23,20	35,42	50,06	76,86
IPCA + 6,00%	1,39	3,37	3,37	5,54	10,39	23,45	35,84	50,69	77,78
INPC + 4,00%	1,26	2,84	2,84	4,15	7,92	18,09	26,89	37,72	60,03
INPC + 6,00%	1,42	3,32	3,32	5,14	9,99	22,69	34,31	48,58	75,97

## EXTRATO CONSOLIDADO DE ATIVOS

## Curva x Mercado

Ativo	Financeiro Curva (R\$)	Taxa Curva (%)	Financeiro Mercado (R\$)	Taxa Mercado (%)	Diferença (R\$)
NTN-B 150535 (5,315000%)	24.770.293,34	5,315000	21.392.636,27	7,562300	-3.377.657,07
NTN-B 150826 (5,510000%)	28.241.759,14	5,510000	27.904.438,07	8,927100	-337.321,07
NTN-B 150826 (6,410000%)	7.636.441,78	6,410000	7.569.426,47	8,927100	-67.015,31
NTN-B 150826 (7,570000%)	1.709.210,45	7,570000	1.701.150,96	8,927100	-8.059,49
NTN-B 150826 (7,790000%)	21.043.869,90	7,790000	20.960.775,57	8,927100	-83.094,33

EXTRATO CONSOLIDADO DE ATIVOS

Movimentações

APR	Data	Ativo	Aplicação	Resgate	Quantidade	Valor Cota
134	03/03/2026	ITAÚ INSTITUCIONAL RENDA FIXA REFERENCIADO DI FIF RESP LIMITADA	0,00	1.248.498,05	222,89183000	5.601,3630430000
135	09/03/2026	ITAÚ INSTITUCIONAL RENDA FIXA IRF M 1 FIF RESP LIMITADA	616.676,47	0,00	10.952,40409000	56,3051240000
136	09/03/2026	ITAÚ INSTITUCIONAL RENDA FIXA REFERENCIADO DI FIF RESP LIMITADA	0,00	72.000,04	12,82618000	5.613,5217500000
137	12/03/2026	ITAÚ INSTITUCIONAL RENDA FIXA REFERENCIADO DI FIF RESP LIMITADA	0,00	10.702,05	1,90335000	5.622,7453850000
138	16/03/2026	ITAÚ INSTITUCIONAL RENDA FIXA REFERENCIADO DI FIF RESP LIMITADA	0,00	50.000,03	8,88299000	5.628,7391950000
139	17/03/2026	XP INFRA V FEEDER II FIP - SUBCLASSE A	50.000,00	0,00	50,00000000	1.000,0000000000
140	25/03/2026	ITAÚ INSTITUCIONAL ALOCAÇÃO DINÂMICA RENDA FIXA FIF CIC RESP LIMITADA	546.716,67	0,00	19.018,48181000	28,7465990000
141	25/03/2026	ITAÚ INSTITUCIONAL ALOCAÇÃO DINÂMICA RENDA FIXA FIF CIC RESP LIMITADA	423.065,82	0,00	14.717,07384000	28,7465990000
142	26/03/2026	VINCI CAPITAL PARTNERS IV FEEDER B FIP MULTIESTRATÉGIA	76.500,00	0,00	76,50000000	1.000,0000000000
143	31/03/2026	ITAÚ INSTITUCIONAL ALOCAÇÃO DINÂMICA RENDA FIXA FIF CIC RESP LIMITADA	36.706,62	0,00	1.271,53588000	28,8679390000
<b>Total</b>			<b>1.749.665,58</b>	<b>1.381.200,17</b>		

EXTRATO CONSOLIDADO DE ATIVOS

Análise de Risco

Horizonte: 21 dias / Nível de Confiança: 95,0%

Value-At-Risk (R\$): 5.333.905,84

Value-At-Risk: 2,56%

	Volatilidade <sup>(1)</sup>	VaR <sup>(2)</sup>	Limite <sup>(5)</sup>	CVaR <sup>(3)</sup>	Sharpe	Rent.	Valor(R\$)	% Carteira
Artigo 7º	2,45	0,80	10,00	0,19	-0,01	1,20	137.312.316,02	65,88
Artigo 8º	25,62	9,21	25,00	1,53	-0,15	-2,57	37.662.202,49	18,07
Artigo 9º	12,93	6,09	25,00	0,20	-0,54	-5,77	10.717.948,39	5,14
Artigo 10º	20,25	7,83	25,00	0,63	-0,31	-5,16	21.650.346,70	10,39
Artigo 11º	4,21	3,04	25,00	0,00	0,01	1,25	1.078.512,37	0,52
PIRACAIA		2,56		2,56			208.421.325,97	100,00

Renda Fixa

Value-At-Risk: 0,80%

Artigo 7º I

Ativo	Volatilidade <sup>(1)</sup>	VaR <sup>(2)</sup>	CVaR <sup>(3)</sup>	BVaR <sup>(4)</sup>	Sharpe	Rent.	Valor(R\$)	% Carteira
ITAÚ INSTITUCIONAL ALOCAÇÃO DINÂMICA RENDA FIXA FIF CIC RESP LIMITADA	5,80	2,37	0,02	2,41	-0,24	-0,19	2.583.826,10	1,24
ITAÚ INSTITUCIONAL RENDA FIXA IRF M 1 FIF RESP LIMITADA	0,66	0,45	0,00	0,71	-0,40	0,95	9.381.989,69	4,50
SAFRA IMA FIC RENDA FIXA	8,72	3,36	0,00	0,34	-0,19	-0,41	556.622,74	0,27
WESTERN ASSET IMA-B ATIVO FI RF	10,16	3,94	0,02	0,82	-0,17	-0,48	2.088.822,34	1,00
WESTERN ASSET IMA-B5 ATIVO FI RF	5,11	2,09	0,01	0,77	-0,05	0,96	2.287.531,93	1,10
<b>Sub-total</b>	2,85	1,20	0,06		-0,22	0,58	16.898.792,80	8,11

Artigo 7º III

Ativo	Volatilidade <sup>(1)</sup>	VaR <sup>(2)</sup>	CVaR <sup>(3)</sup>	BVaR <sup>(4)</sup>	Sharpe	Rent.	Valor(R\$)	% Carteira
NTN-B 150826 (5,510000%)	0,65	0,50	-0,01	0,46	0,24	1,37	28.241.759,14	13,55
NTN-B 150826 (6,410000%)	0,65	0,52	0,00	0,47	0,36	1,45	7.636.441,78	3,66
NTN-B 150826 (7,570000%)	0,65	0,55	0,00	0,50	0,51	1,54	1.709.210,45	0,82
NTN-B 150826 (7,790000%)	0,65	0,55	-0,01	0,50	0,54	1,56	21.043.869,90	10,10
NTN-B 150535 (5,315000%)	0,65	0,50	-0,01	0,45	0,22	1,35	24.770.293,34	11,88

**EXTRATO CONSOLIDADO DE ATIVOS**

Ativo	Volatilidade <sup>(1)</sup>	VaR <sup>(2)</sup>	CVaR <sup>(3)</sup>	BVaR <sup>(4)</sup>	Sharpe	Rent.	Valor(R\$)	% Carteira
<b>Sub-total</b>	0,65	0,52	-0,03		0,33	1,42	83.401.574,61	40,02

Artigo 7º V

Ativo	Volatilidade <sup>(1)</sup>	VaR <sup>(2)</sup>	CVaR <sup>(3)</sup>	BVaR <sup>(4)</sup>	Sharpe	Rent.	Valor(R\$)	% Carteira
FIC FI CAIXA NOVO BRASIL RENDA FIXA IMA-B LP	7,64	2,98	0,00	0,33	-0,13	0,23	83.133,35	0,04
ITAÚ INSTITUCIONAL GLOBAL DINÂMICO RF LP FIF CIC RESP LIMITADA	3,01	1,23	0,01	1,23	-0,36	0,12	2.797.145,27	1,34
ITAÚ INSTITUCIONAL RENDA FIXA REFERENCIADO DI FIF RESP LIMITADA	0,05	0,40	0,00	0,40	-0,79	1,17	7.245.258,63	3,48
ITAÚ RENDA FIXA IMA-B ATIVO	12,31	4,85	0,00	1,85	-0,25	-1,83	88.083,77	0,04
WESTERN ASSET RENDA FIXA ATIVO FI	1,43	0,67	0,02	0,67	-0,37	0,69	8.831.755,96	4,24
<b>Sub-total</b>	1,17	0,53	0,03		-0,37	0,78	19.045.376,98	9,14

Artigo 7º VI

Ativo	Volatilidade <sup>(1)</sup>	VaR <sup>(2)</sup>	CVaR <sup>(3)</sup>	BVaR <sup>(4)</sup>	Sharpe	Rent.	Valor(R\$)	% Carteira
LETRA FINANCEIRA - BSAF - BCO SAFRA 6,4600% SA a.a	17,45	8,26	0,14	8,26	0,00	1,17	12.130.817,71	5,82
<b>Sub-total</b>	17,45	8,26	0,14		0,00	1,17	12.130.817,71	5,82

Artigo 7º VII

Ativo	Volatilidade <sup>(1)</sup>	VaR <sup>(2)</sup>	CVaR <sup>(3)</sup>	BVaR <sup>(4)</sup>	Sharpe	Rent.	Valor(R\$)	% Carteira
ITAÚ HIGH GRADE RENDA FIXA CRÉDITO PRIVADO FIF CIC RESPONSABILIDADE LIMITADA	0,02	0,41	0,00	0,41	0,12	1,21	5.835.753,92	2,80
<b>Sub-total</b>	0,02	0,41	0,00		0,12	1,21	5.835.753,92	2,80

**Renda Variável**

**Value-At-Risk: 9,21%**

Artigo 8º I

Ativo	Volatilidade <sup>(1)</sup>	VaR <sup>(2)</sup>	CVaR <sup>(3)</sup>	BVaR <sup>(4)</sup>	Sharpe	Rent.	Valor(R\$)	% Carteira
ALASKA INSTITUCIONAL LONG ONLY FIF AÇÕES	43,72	18,92	0,33	9,83	-0,19	-6,94	4.386.125,37	2,10
SUBCLASSE SPX APACHE CONDOMINIAL DA CLASSE SPX APACHE FIF AÇÕES RESP LIMITADA	28,89	12,18	0,22	3,48	-0,11	-1,95	4.554.917,22	2,19
VINCI MOSAICO INSTITUCIONAL FIF CLASSE DE	28,55	12,03	0,12	3,20	-0,06	-0,41	2.618.872,91	1,26

## EXTRATO CONSOLIDADO DE ATIVOS

Ativo	Volatilidade <sup>(1)</sup>	VaR <sup>(2)</sup>	CVaR <sup>(3)</sup>	BVaR <sup>(4)</sup>	Sharpe	Rent.	Valor(R\$)	% Carteira
INVESTIMENTO EM AÇÕES RESP LIMITADA								
VINCI SELECTION EQUITIES FIA	25,54	10,77	0,44	1,75	-0,11	-1,52	10.211.217,09	4,90
XP INVESTOR DIVIDENDOS FIF	29,37	12,24	0,28	5,70	-0,05	-0,12	5.846.220,18	2,81
<b>Sub-total</b>	29,54	12,40	1,40		-0,11	-2,10	27.617.352,77	13,25

## Artigo 8º III

Ativo	Volatilidade <sup>(1)</sup>	VaR <sup>(2)</sup>	CVaR <sup>(3)</sup>	BVaR <sup>(4)</sup>	Sharpe	Rent.	Valor(R\$)	% Carteira
CAIXA INSTITUCIONAL BDR NÍVEL I FIF AÇÕES RESP LIMITADA	15,09	7,46	0,06	0,76	-0,33	-3,71	4.895.231,48	2,35
SAFRA CONSUMO AMERICANO PB BDR-AÇÕES FIF	15,48	7,55	0,06	3,54	-0,34	-4,02	5.149.618,24	2,47
<b>Sub-total</b>	14,84	7,31	0,12		-0,34	-3,87	10.044.849,72	4,82

## Investimentos no Exterior

Value-At-Risk: 6,09%

## Artigo 9º II

Ativo	Volatilidade <sup>(1)</sup>	VaR <sup>(2)</sup>	CVaR <sup>(3)</sup>	BVaR <sup>(4)</sup>	Sharpe	Rent.	Valor(R\$)	% Carteira
AXA WF FRAMLINGTON DIGITAL ECONOMY ADVISORY FIF INVESTIMENTO NO EXTERIOR	27,21	14,01	0,07	11,98	-0,17	-3,52	1.839.563,27	0,88
AXA WF FRAMLINGTON ROBOTECH ADVISORY FIF AÇÕES IE	31,25	13,73	0,09	8,10	-0,38	-10,74	1.659.926,51	0,80
J CHINA EQUITY DÓLAR ADVISORY FIC FIA INVESTIMENTO NO EXTERIOR	23,37	10,19	-0,02	11,42	-0,27	-5,16	1.164.143,06	0,56
SYSTEMATICA BLUE TREND ADVISORY FIC FI MULTIMERCADO INVESTIMENTO EXTERIOR	15,73	6,61	0,07	8,14	-0,37	-4,59	3.871.240,40	1,86
VINCI INTERNACIONAL FIC FIM IE	13,15	5,57	-0,01	7,48	-0,20	-1,48	947.864,50	0,45
<b>Sub-total</b>	11,36	6,10	0,19		-0,57	-5,30	9.482.737,74	4,55

## Artigo 9º III

Ativo	Volatilidade <sup>(1)</sup>	VaR <sup>(2)</sup>	CVaR <sup>(3)</sup>	BVaR <sup>(4)</sup>	Sharpe	Rent.	Valor(R\$)	% Carteira
MS GLOBAL OPPORTUNITIES ADVISORY FIF INVESTIMENTO NO EXTERIOR	24,98	10,90	0,02	10,59	-0,42	-9,33	1.235.210,65	0,59
<b>Sub-total</b>	24,98	10,90	0,02		-0,42	-9,33	1.235.210,65	0,59

## EXTRATO CONSOLIDADO DE ATIVOS

## Investimentos Estruturados

Value-At-Risk: 7,83%

## Artigo 10º I

Ativo	Volatilidade <sup>(1)</sup>	VaR <sup>(2)</sup>	CVaR <sup>(3)</sup>	BVaR <sup>(4)</sup>	Sharpe	Rent.	Valor(R\$)	% Carteira
SAFRA S&P REAIS PB FIF	18,25	8,52	0,55	1,41	-0,31	-4,51	16.307.936,04	7,82
<b>Sub-total</b>	18,25	8,52	0,55		-0,31	-4,51	16.307.936,04	7,82

## Artigo 10º III

Ativo	Volatilidade <sup>(1)</sup>	VaR <sup>(2)</sup>	CVaR <sup>(3)</sup>	BVaR <sup>(4)</sup>	Sharpe	Rent.	Valor(R\$)	% Carteira
VINCI CAPITAL PARTNERS III FIP MULTIESTRATÉGIA II	33,60	22,59	0,07	22,61	-0,32	-9,45	4.221.952,56	2,03
VINCI CAPITAL PARTNERS IV FEEDER B FIP MULTIESTRATÉGIA	43,42	20,65	0,01	20,68	-0,03	-0,07	768.991,76	0,37
XP INFRA V FEEDER II FIP - SUBCLASSE A	28,88	15,94	0,00	15,96	0,03	2,14	351.466,34	0,17
<b>Sub-total</b>	26,35	18,38	0,09		-0,32	-7,16	5.342.410,66	2,56

## Fundos Imobiliários

Value-At-Risk: 3,04%

## Artigo 11º

Ativo	Volatilidade <sup>(1)</sup>	VaR <sup>(2)</sup>	CVaR <sup>(3)</sup>	BVaR <sup>(4)</sup>	Sharpe	Rent.	Valor(R\$)	% Carteira
KINEA II REAL ESTATE EQUITY FII	0,23	1,86	0,00	1,86	-5,03	0,07	49.446,19	0,02
VINCI OPORTUNIDADE LOGÍSTICA FII RESP LIMITADA - VIOL11	4,41	3,11	0,00	3,14	0,02	1,31	1.029.066,18	0,49
<b>Sub-total</b>	4,21	3,04	0,00		0,01	1,25	1.078.512,37	0,52

(1) Volatilidade anualizada do ativo no período (%)

(2) VaR (Value-at-Risk): 21 dias com 95% de confiança (%)

(3) Component VaR: contribuição no risco da carteira (%)

(4) BVaR (Benchmark-Value at Risk): 21 dias com 95% de confiança (%)

(5) Limite Política de Investimentos (%)

## EXTRATO CONSOLIDADO DE ATIVOS

**Observações**

-Referente ao mês de março de 2026, vale observar que:

- O Instituto está com 5,82% do patrimônio total alocado no mesmo fundo LETRA FINANCEIRA - BSAF - BCO SAFRA 6,4600% SA a.a, percentual este superior ao permitido no Artigo 18 da Resolução CMN nº 4.963 de 25 de novembro de 2021;
- O Instituto está com 9,14% do patrimônio total alocado no Artigo 7º V, percentual este superior ao limite máximo estabelecido na Política de Investimentos;
- O Instituto está com 5,82% do patrimônio total alocado no Artigo 7º VI, percentual este superior ao limite máximo estabelecido na Política de Investimentos;
- Conforme as restrições previstas na Resolução CMN nº 5.272/25, a alocação de recursos em ativos enquadrados no Artigo 7º VII é permitida somente a partir do Nível III de aderência ao programa de certificação institucional (Pró-Gestão);
- O Instituto está com 2,80% do patrimônio total alocado no Artigo 7º VII, percentual este superior ao limite máximo estabelecido na Política de Investimentos;
- O Instituto está com 13,25% do patrimônio total alocado no Artigo 8º I, percentual este superior ao limite máximo estabelecido na Política de Investimentos;
- Conforme as restrições previstas na Resolução CMN nº 5.272/25, a alocação de recursos em ativos enquadrados no Artigo 8º III é permitida somente a partir do Nível III de aderência ao programa de certificação institucional (Pró-Gestão);
- O Instituto está com 4,82% do patrimônio total alocado no Artigo 8º III, percentual este superior ao limite máximo estabelecido na Política de Investimentos;
- Conforme as restrições previstas na Resolução CMN nº 5.272/25, a alocação de recursos em ativos enquadrados no Artigo 9º II é permitida somente a partir do Nível III de aderência ao programa de certificação institucional (Pró-Gestão);
- O Instituto está com 4,55% do patrimônio total alocado no Artigo 9º II, percentual este superior ao limite máximo estabelecido na Política de Investimentos;
- Conforme as restrições previstas na Resolução CMN nº 5.272/25, a alocação de recursos em ativos enquadrados no Artigo 9º III é permitida somente a partir do Nível III de aderência ao programa de certificação institucional (Pró-Gestão);
- O Instituto está com 0,59% do patrimônio total alocado no Artigo 9º III, percentual este superior ao limite máximo estabelecido na Política de Investimentos;
- Conforme as restrições previstas na Resolução CMN nº 5.272/25, a alocação de recursos em ativos enquadrados no Artigo 10º III é permitida somente a partir do Nível IV de aderência ao programa de certificação institucional (Pró-Gestão);
- O Instituto está com 2,56% do patrimônio total alocado no Artigo 10º III, percentual este superior ao limite máximo estabelecido na Política de Investimentos;
- Conforme as restrições previstas na Resolução CMN nº 5.272/25, a alocação de recursos em ativos enquadrados no Artigo 11º é permitida somente a partir do Nível III de aderência ao programa de certificação institucional (Pró-Gestão);
- O Instituto está com 0,52% do patrimônio total alocado no Artigo 11º, percentual este superior ao limite máximo estabelecido na Política de Investimentos;
- O ativo WESTERN ASSET RENDA FIXA ATIVO FI não atende às condições estabelecidas pelo Artigo 21 da Resolução CMN nº 5.272/25;
- O ativo WESTERN ASSET IMA-B5 ATIVO FI RF não atende às condições estabelecidas pelo Artigo 21 da Resolução CMN nº 5.272/25;
- O ativo WESTERN ASSET IMA-B ATIVO FI RF não atende às condições estabelecidas pelo Artigo 21 da Resolução CMN nº 5.272/25.

Porém, de acordo com o Art. 27 da Resolução CMN nº 5.272/25, não são considerados como inobservância aos limites e requisitos estabelecidos nesta Resolução os desenquadramentos passivos decorrentes da entrada em vigor desta norma, pelo prazo de dois anos ou até o vencimento do ativo, ficando vedadas novas aplicações.