



Ata da Reunião Ordinária do Conselho Fiscal

Aos 19 dias do mês de fevereiro de 2026, às 14h, na sede do Instituto de Previdência dos Servidores Públicos do Município de Piracaia – PIRAPREV reuniram-se a Sra. Claudia Leoncio da Silva, Superintendente, e os membros do Conselho Fiscal, nomeados pelos Decretos nºs 4.815/2020, 4.855/2021, 5.198/2022, 5.212/2023, 5.342/2023, 5.470/2024 e 5.561/2025. Presentes os conselheiros Glauco Samuel Pavesi, Andréa Gonçalves Rahal, Emmanuela Motta Ferrara Oliveira, Mônica Nascimento de Souza Fernandes e Sandra Regina Mathias de Souza da Guarda. Ausentes: Saulo Ribeiro dos Santos, suplente. Constatado o quórum legal, a Superintendente deu as boas vindas aos membros e iniciou a pauta.

1 – Análise dos processos de aposentadorias concedidas em fevereiro de 2026:

- Edilene Poloni – Proc. 01/2026 – Port. 448 – Idade e Tempo – Cargo: Professor de Educação Básica I.
- Eunice de Amorim Silva – Proc. 02/2026 – Port. 449 – Idade – Cargo: Servente Geral;

2 – Análise de pedidos de Abono de Permanência: Não houve até presente data.

3 – Análise da Política de Aplicação de Receitas, conforme relatório da Consultoria LDB (janeiro/2026):

- Rentabilidade negativa no art. 9º III (Fundos de Ações – BDR Nível I);
- Rentabilidade negativa no art. 10 II (Fundo de Participação);
- Rentabilidade consolidada positiva no mês: 1,78% (R\$ 3.620.670,15);
- Enquadramento: investimentos no exterior (arts. 9º, II e 9º, III) atingiram 10,79%, acima do limite legal de 10%. Constatado desenquadramento passivo, com prazo de 180 dias para regularização, conforme Política de Investimentos. Verificou-se o enquadramento por artigo conforme Resolução CVM nº 175/2022 que define que para efeito de gestão de limites, os BDRs são tratados como renda variável doméstica, embora a plataforma I9 ainda os registre provisoriamente como investimentos no exterior.

5 – Balancete de Receitas: não houve atraso nos repasses da contribuição patronal. O aporte periódico para amortização do déficit atuarial vem sendo realizado conforme equacionamento.

Saldo acumulado de janeiro: R\$ 2.411.809,38;

Saldo acumulado no ano: R\$ 2.411.809,38;

6 – Apresentação do Relatório de Avaliação Atuarial: A Sra. Claudia apresentou o Relatório de Avaliação Atuarial ano base 2026, com data base de 31/12/2025 aos Conselheiros presentes, sanando as principais dúvidas do presente documento. O Relatório foi aprovado pelos Conselheiros sem ressalvas.

Os dados analisados foram aprovados de forma unânime pelos membros do Conselho. Nada mais havendo, a reunião foi encerrada e a presente ata lavrada, assinada pelos membros presentes.

Piracaia, 19 de fevereiro de 2026.



**Instituto de Previdência dos Servidores Públicos
do Município de Piracaia – PIRAPREV**



Glauco Samuel Pavesi – Titular Secretário

Mônica Nascimento de Souza Fernandes – Titular

Andréa Gonçalves Rahal – Titular Presidente

Sandra Regina Mathias de Souza da Guarda – Titular

Emmanuela Motta Ferrara Oliveira – Titular

Claudia Leoncio da Silva – Superintendente
PIRAPREV

PIRACAIA
JANEIRO 2026



Prezados Senhores,

Este documento tem por objetivo apresentar as principais características e informações referente a sua carteira de investimentos, na intenção de ajudá-lo na tomada de decisão e acompanhamento da mesma.

As informações contidas neste documento se destinam somente à orientação de caráter geral e fornecimento de informações sobre o tema de interesse. Nossos estudos são baseados em informações disponíveis ao público, consideradas confiáveis na data de publicação. Dado que as opiniões nascem de julgamentos e estimativas, estão sujeitas a mudanças. Nossos relatórios não representam oferta de negociação de valores mobiliários ou outros instrumentos financeiros.

Informações adicionais sobre quaisquer empresas, valores mobiliários ou outros instrumentos financeiros podem ser obtidas mediante solicitação.

O presente relatório apresenta todas as informações e índices disponíveis até o dia 30.01.2026.

Não é permitido a divulgação e a utilização deste e de seu respectivo conteúdo por pessoas não autorizadas pela i9 ADVISORY.

Permanecemos à disposição para quaisquer esclarecimentos que se fizerem necessários e muito obrigado,

Equipe i9 Advisory.

EXTRATO CONSOLIDADO DE ATIVOS

Posição de Ativos e Enquadramento

RENDA FIXA

64,43%

Artigo 7º I, Alínea a (Títulos do Tesouro Nacional)

Emissor	Título Público	Volatilid. a.a. (%)	Rentabilidade (%)			Valor (R\$)	% Carteira
			Dia	Mês	Ano		
TESOURO NACIONAL	NTN-B 150826 (Curva) ⁽¹⁾	0,31	0,04	0,84	0,84	59.035.123,78	28,41
TESOURO NACIONAL	NTN-B 150535 (Curva) ⁽¹⁾	0,31	0,04	0,75	0,75	24.266.501,16	11,68
Sub-total Artigo 7º I, Alínea a		0,32	0,04	0,82	0,82	83.301.624,94	40,09

Artigo 7º I, Alínea b (Fundos 100% Títulos Públicos)

Gestor	Admin.	Ativo	Volatilid. a.a. (%)	Rentabilidade (%)			Valor (R\$)	% Carteira	PL do Fundo	% Fundo
				Dia	Mês	Ano				
ITAU	ITAU	ITAÚ INSTITUCIONAL ALOCAÇÃO DINÂMICA RENDA FIXA FIF CIC RESP LIMITADA	1,95	0,02	1,52	1,52	1.868.964,25	0,90	1.364.426.910,92	0,14
SAFRA	SAFRA	SAFRA IMA FIC RENDA FIXA	4,01	-0,01	1,08	1,08	549.376,95	0,26	155.452.237,35	0,35
WESTERN	BNP PARIBAS	WESTERN ASSET IMA-B ATIVO FI RF	4,58	-0,01	1,22	1,22	2.062.851,65	0,99	93.811.181,65	2,20
WESTERN	BNP PARIBAS	WESTERN ASSET IMA-B5 ATIVO FI RF	2,34	0,02	1,44	1,44	2.239.188,80	1,08	80.530.535,16	2,78
Sub-total Artigo 7º I, Alínea b			2,67	0,01	1,37	1,37	6.720.381,65	3,23		

Artigo 7º III, Alínea a (Fundos Renda Fixa)

Gestor	Admin.	Ativo	Volatilid. a.a. (%)	Rentabilidade (%)			Valor (R\$)	% Carteira	PL do Fundo	% Fundo
				Dia	Mês	Ano				
CAIXA DTVM	CEF	FIC FI CAIXA NOVO BRASIL RENDA FIXA IMA-B LP	3,66	-0,01	1,03	1,03	81.469,26	0,04	580.036.433,68	0,01
ITAU	ITAU	ITAÚ INSTITUCIONAL GLOBAL DINÂMICO RF LP FIF CIC RESP LIMITADA	0,70	0,04	1,54	1,54	8.640.348,60	4,16	2.139.944.056,96	0,40
ITAU	ITAU	ITAÚ INSTITUCIONAL RENDA FIXA REFERENCIADO DI FIF RESP LIMITADA	0,04	0,05	1,17	1,17	7.286.770,17	3,51	8.417.655.648,50	0,09
ITAU	ITAU	ITAÚ RENDA FIXA IMA-B ATIVO	5,54	-0,06	1,60	1,60	88.140,03	0,04	39.576.152,22	0,22
WESTERN	WESTERN	WESTERN ASSET RENDA FIXA ATIVO FI	0,93	0,05	1,38	1,38	8.688.360,81	4,18	250.953.280,46	3,46

EXTRATO CONSOLIDADO DE ATIVOS

Gestor	Admin.	Ativo	Volatilid. a.a. (%)	Rentabilidade (%)			Valor (R\$)	% Carteira	PL do Fundo	% Fundo
				Dia	Mês	Ano				
		Sub-total Artigo 7º III, Alínea a	0,53	0,05	1,37	1,37	24.785.088,87	11,93		

Artigo 7º IV (Ativos de Renda Fixa (Inst. Financeira))

Emissor	Ativo	Volatilid. a.a. (%)	Rentabilidade (%)			Valor (R\$)	% Carteira
			Dia	Mês	Ano		
SAFRA	LETRA FINANCEIRA - BSAF - BCO SAFRA 6,4600% SA a.a	5,27	2,20	0,81	0,81	11.899.593,61	5,73
	Sub-total Artigo 7º IV	5,27	2,20	0,81	0,81	11.899.593,61	5,73

Artigo 7º V, Alínea b (FI RF - Crédito Privado)

Gestor	Admin.	Ativo	Volatilid. a.a. (%)	Rentabilidade (%)			Valor (R\$)	% Carteira	PL do Fundo	% Fundo
				Dia	Mês	Ano				
ITAU	ITAU	ITAÚ HIGH GRADE RENDA FIXA CRÉDITO PRIVADO FIF CIC RESPONSABILIDADE LIMITADA	0,05	0,06	1,18	1,18	7.177.677,20	3,45	17.581.695.243,47	0,04
		Sub-total Artigo 7º V, Alínea b	0,05	0,06	1,18	1,18	7.177.677,20	3,45		
		Renda Fixa	0,54	0,23	0,96	0,96	133.884.366,27	64,43		

EXTRATO CONSOLIDADO DE ATIVOS

RENDA VARIÁVEL

13,20%

Artigo 8º I (Fundos de Ações)

Gestor	Admin.	Ativo	Volatilid. a.a. (%)	Rentabilidade (%)			Valor (R\$)	% Carteira	PL do Fundo	% Fundo
				Dia	Mês	Ano				
ALASKA	BTG PACTUAL	ALASKA INSTITUCIONAL LONG ONLY FIF AÇÕES	29,33	-0,24	14,74	14,74	4.738.880,33	2,28	969.616.585,83	0,49
SPX	INTRAG	SUBCLASSE SPX APACHE CONDOMINIAL DA CLASSE SPX APACHE FIF AÇÕES RESP LIMITADA	15,59	-0,14	7,95	7,95	4.471.802,27	2,15	613.470.980,86	0,73
VINCI	BEM	VINCI MOSAICO INSTITUCIONAL FIF CLASSE DE INVESTIMENTO EM AÇÕES RESP LIMITADA	16,10	-0,43	9,36	9,36	2.541.953,41	1,22	826.904.013,79	0,31
VINCI	BEM	VINCI SELECTION EQUITIES FIA	13,13	-0,54	10,12	10,12	10.002.041,97	4,81	303.059.976,71	3,30
XP	S3 CACEIS BRASIL DTVM	XP INVESTOR DIVIDENDOS FIF	16,83	-0,53	9,65	9,65	5.679.936,95	2,73	539.751.773,21	1,05
Sub-total Artigo 8º I			16,78	-0,41	10,36	10,36	27.434.614,93	13,20		
Renda Variável			16,78	-0,41	10,36	10,36	27.434.614,93	13,20		

EXTRATO CONSOLIDADO DE ATIVOS

INVESTIMENTOS NO EXTERIOR

10,79%

Artigo 9º II (Fundos de Investimento no Exterior)

Gestor	Admin.	Ativo	Volatilid. a.a. (%)	Rentabilidade (%)			Valor (R\$)	% Carteira	PL do Fundo	% Fundo
				Dia	Mês	Ano				
XP	BNP PARIBAS	AXA WF FRAMLINGTON DIGITAL ECONOMY ADVISORY FIF INVESTIMENTO NO EXTERIOR	22,18	-2,31	-7,87	-7,87	2.083.561,15	1,00	174.186.056,95	1,20
XP	BNP PARIBAS	AXA WF FRAMLINGTON ROBOTECH ADVISORY FIF AÇÕES IE	24,10	-1,30	3,50	3,50	1.777.396,96	0,86	65.104.770,56	2,73
XP	BNP PARIBAS	J CHINA EQUITY DÓLAR ADVISORY FIC FIA INVESTIMENTO NO EXTERIOR	18,05	0,70	-0,71	-0,71	1.232.873,76	0,59	27.288.741,62	4,52
XP	BNP PARIBAS	MS GLOBAL OPPORTUNITIES ADVISORY FIF INVESTIMENTO NO EXTERIOR	22,13	1,33	-4,40	-4,40	1.445.020,59	0,70	575.663.775,95	0,25
XP	BNP PARIBAS	SYSTEMATICA BLUE TREND ADVISORY FIC FI MULTIMERCADO INVESTIMENTO EXTERIOR	14,47	-2,28	7,29	7,29	3.894.857,55	1,87	69.794.925,19	5,58
VINCI	BTG PACTUAL	VINCI INTERNACIONAL FIC FIM IE	11,26	0,99	-2,84	-2,84	981.470,83	0,47	133.020.575,13	0,74
Sub-total Artigo 9º II			11,52	-1,09	0,38	0,38	11.415.180,84	5,49		

Artigo 9º III (Fundos de Ações - BDR Nível I)

Gestor	Admin.	Ativo	Volatilid. a.a. (%)	Rentabilidade (%)			Valor (R\$)	% Carteira	PL do Fundo	% Fundo
				Dia	Mês	Ano				
CAIXA DTVM	CEF	CAIXA INSTITUCIONAL BDR NÍVEL I FIF AÇÕES - RESP LIMITADA	19,34	1,03	-3,21	-3,21	5.361.219,64	2,58	2.320.441.405,91	0,23
SAFRA	SAFRA ASSET CTVM	SAFRA CONSUMO AMERICANO PB BDR-AÇÕES FIF	19,02	0,56	-5,08	-5,08	5.645.684,56	2,72	592.805.981,10	0,95
Sub-total Artigo 9º III			18,96	0,79	-4,18	-4,18	11.006.904,20	5,30		
Investimentos no Exterior			13,80	-0,18	-1,91	-1,91	22.422.085,04	10,79		

EXTRATO CONSOLIDADO DE ATIVOS

INVESTIMENTOS ESTRUTURADOS

11,07%

Artigo 10º I (Fundos Multimercados)

Gestor	Admin.	Ativo	Volatilid. a.a. (%)	Rentabilidade (%)			Valor (R\$)	% Carteira	PL do Fundo	% Fundo
				Dia	Mês	Ano				
SAFRA	SAFRA	SAFRA S&P REAIS PB FIF	18,00	-0,41	1,28	1,28	17.124.645,26	8,24	999.237.745,71	1,71
Sub-total Artigo 10º I			18,00	-0,41	1,28	1,28	17.124.645,26	8,24		

Artigo 10º II (Fundo de Participação)

Gestor	Admin.	Ativo	Volatilid. a.a. (%)	Rentabilidade (%)			Valor (R\$)	% Carteira	PL do Fundo	% Fundo
				Dia	Mês	Ano				
VINCI	BEM	VINCI CAPITAL PARTNERS III FIP MULTISTRATÉGIA II	73,30	-0,20	-0,20	-0,20	4.891.994,82	2,35	439.635.073,94	1,11
VINCI	BTG PACTUAL	VINCI CAPITAL PARTNERS IV FEEDER B FIP MULTISTRATÉGIA	22,72	-0,23	-0,23	-0,23	687.248,23	0,33	315.928.013,44	0,22
XP	XP	XP INFRA V FEEDER II FIP - SUBCLASSE A	45,97	-0,96	-0,96	-0,96	298.055,46	0,14	51.563.594,48	0,58
Sub-total Artigo 10º II			63,92	-0,24	-0,24	-0,24	5.877.298,51	2,83		
Investimentos Estruturados			18,52	-0,36	0,89	0,89	23.001.943,77	11,07		

EXTRATO CONSOLIDADO DE ATIVOS

FUNDOS IMOBILIÁRIOS

0,50%

Artigo 11º (Fundo de Investimento Imobiliário)

Gestor	Admin.	Ativo	Volatilid. a.a. (%)	Rentabilidade (%)			Valor (R\$)	% Carteira	PL do Fundo	% Fundo
				Dia	Mês	Ano				
KINEA	KINEA	KINEA II REAL ESTATE EQUITY FII	19,06	-0,18	-0,18	-0,18	48.545,84	0,02	11.735.257,45	0,41
VINCI	BTG PACTUAL	VINCI OPORTUNIDADE LOGÍSTICA FII RESP LIMITADA - VIOL11	3,46	0,72	0,72	0,72	994.500,41	0,48	10.150.000,00	9,80
Sub-total Artigo 11º			19,08	0,68	0,68	0,68	1.043.046,25	0,50		
Fundos Imobiliários			19,08	0,68	0,68	0,68	1.043.046,25	0,50		
Total			3,74	0,04	1,78	1,78	207.786.056,26	100,00		

(1) Existem aplicações consolidadas.

EXTRATO CONSOLIDADO DE ATIVOS

Enquadramento da Carteira

Artigo	Tipo de Ativo	Valor(R\$)	% Carteira	Política de Investimentos			Pró-Gestão Nível 2	
				Mínimo	Objetivo	Máximo	ALM	Limite Legal
Renda Fixa								
Artigo 7º I, Alínea a	Títulos do Tesouro Nacional	83.301.624,94	40,09	34,00	39,00	44,00	0,00	100,00
Artigo 7º I, Alínea b	Fundos 100% Títulos Públicos	6.720.381,65	3,23	1,00	3,00	5,00	0,00	100,00
Artigo 7º III, Alínea a	Fundos Renda Fixa	24.785.088,87	11,93	9,00	12,00	15,00	0,00	70,00
Artigo 7º IV	Ativos de Renda Fixa (Inst. Financeira)	11.899.593,61	5,73	4,00	5,00	6,00	0,00	20,00
Artigo 7º V, Alínea b	FI RF - Crédito Privado	7.177.677,20	3,45	3,00	5,00	5,00	0,00	10,00
	Total Renda Fixa	133.884.366,27	64,43					100,00
Renda Variável								
Artigo 8º I	Fundos de Ações	27.434.614,93	13,20	6,00	9,00	12,00	0,00	40,00
	Total Renda Variável	27.434.614,93	13,20					40,00
Investimentos no Exterior								
Artigo 9º II	Fundos de Investimento no Exterior	11.415.180,84	5,49	0,00	6,00	8,00	10,00	10,00
Artigo 9º III	Fundos de Ações - BDR Nível I	11.006.904,20	5,30	0,00	5,00	7,00	9,00	10,00
	Total Investimentos no Exterior	22.422.085,04	10,79					10,00
Investimentos Estruturados								
Artigo 10º I	Fundos Multimercados	17.124.645,26	8,24	0,00	5,00	7,00	9,00	10,00
Artigo 10º II	Fundo de Participação	5.877.298,51	2,83	0,00	3,00	3,00	5,00	5,00
	Total Investimentos Estruturados	23.001.943,77	11,07					15,00
Fundos Imobiliários								
Artigo 11º	Fundo de Investimento Imobiliário	1.043.046,25	0,50	0,00	1,00	2,00	3,00	10,00
	Total Fundos Imobiliários	1.043.046,25	0,50					10,00
Total		207.786.056,26	100,00					

EXTRATO CONSOLIDADO DE ATIVOS
Rentabilidades por Artigo

Estratégia Indexador	No Mês	No Ano	3 meses	6 meses	12 meses	No Mês(R\$)	Atribuição Desemp. (%)	No Ano(R\$)
Artigo 7º I, Alínea a % do CDI	0,82 70,20	0,82 70,20	2,18 62,64	4,33 59,18	10,72 74,02	675.246,94	0,33	675.246,94
Artigo 7º I, Alínea b % do CDI	1,37 117,37	1,37 117,37	3,46 99,47	6,40 87,62	11,40 78,69	90.588,99	0,04	90.588,99
Artigo 7º III, Alínea a % do CDI	1,37 117,97	1,37 117,97	3,56 102,48	7,35 100,52	14,78 102,05	323.887,94	0,16	323.887,94
Artigo 7º IV % do CDI	0,81 69,72	0,81 69,72	2,20 63,28	4,48 61,34	11,02 76,10	95.805,09	0,05	95.805,09
Artigo 7º V, Alínea b % do CDI	1,18 101,13	1,18 101,13	3,50 100,81	7,37 100,85	14,72 101,60	87.908,55	0,04	87.908,55
Artigo 8º I Var. IBOVESPA p.p.	10,36 -2,20	10,36 -2,20	14,92 -6,36	29,07 -7,22	40,84 -2,95	2.574.787,36	1,27	2.574.787,36
Artigo 9º II % do CDI	0,38 32,27	0,38 32,27	1,30 37,47	10,33 141,27	8,00 55,23	42.724,05	0,02	42.724,05
Artigo 9º III % do CDI	-4,18 -358,71	-4,18 -358,71	-2,85 -82,07	4,14 56,61	5,92 40,88	-479.670,57	-0,24	-479.670,57
Artigo 10º I % do CDI	1,28 110,00	1,28 110,00	3,56 102,43	14,25 194,98	24,26 167,42	216.515,15	0,11	216.515,15
Artigo 10º II % do CDI	-0,24 -20,70	-0,24 -20,70	1,63 46,75	2,91 39,84	1,58 10,90	-14.194,60	-0,01	-14.194,60
Artigo 11º % do CDI	0,68 58,63	0,68 58,63	0,65 18,69	-4,83 -66,09	-22,20 -153,20	7.071,25	0,00	7.071,25
PIRACAIA (Total)						3.620.670,15	1,78	3.620.670,15

RESULTADO POR ATIVO

Artigo 7º I, Alínea a (Títulos do Tesouro Nacional)

Ativo	Saldo Anterior	Aplicações	Resgates	Amortização	Saldo	Resultado Financ. Mês (R\$)	Resultado Financ. Ano (R\$)
NTN-B 150535 (5,315000%)	24.085.696,04	0,00	0,00	0,00	24.266.501,16	180.805,12	180.805,12
NTN-B 150826 (5,510000%)	28.258.173,86	0,00	0,00	0,00	28.474.708,12	216.534,26	216.534,26
NTN-B 150826 (6,410000%)	7.626.094,19	0,00	0,00	0,00	7.689.972,24	63.878,05	63.878,05
NTN-B 150826 (7,570000%)	1.702.682,85	0,00	0,00	0,00	1.718.496,66	15.813,81	15.813,81

EXTRATO CONSOLIDADO DE ATIVOS

Ativo	Saldo Anterior	Aplicações	Resgates	Amortização	Saldo	Resultado Financ. Mês (R\$)	Resultado Financ. Ano (R\$)
NTN-B 150826 (7,790000%)	20.953.731,06	0,00	0,00	0,00	21.151.946,76	198.215,70	198.215,70
	82.626.378,00	0,00	0,00	0,00	83.301.624,94	675.246,94	675.246,94

Artigo 7º I, Alínea b (Fundos 100% Títulos Públicos)

Ativo	Saldo Anterior	Aplicações	Resgates	Amortização	Saldo	Resultado Financ. Mês (R\$)	Resultado Financ. Ano (R\$)
ITAÚ INSTITUCIONAL ALOCAÇÃO DINÂMICA RENDA FIXA FIF CIC RESP LIMITADA	1.840.944,21	0,00	0,00	0,00	1.868.964,25	28.020,04	28.020,04
SAFRA IMA FIC RENDA FIXA	543.520,36	0,00	0,00	0,00	549.376,95	5.856,59	5.856,59
WESTERN ASSET IMA-B ATIVO FI RF	2.037.995,38	0,00	0,00	0,00	2.062.851,65	24.856,27	24.856,27
WESTERN ASSET IMA-B5 ATIVO FI RF	2.207.332,71	0,00	0,00	0,00	2.239.188,80	31.856,09	31.856,09
	6.629.792,66	0,00	0,00	0,00	6.720.381,65	90.588,99	90.588,99

Artigo 7º III, Alínea a (Fundos Renda Fixa)

Ativo	Saldo Anterior	Aplicações	Resgates	Amortização	Saldo	Resultado Financ. Mês (R\$)	Resultado Financ. Ano (R\$)
FIC FI CAIXA NOVO BRASIL RENDA FIXA IMA-B LP	80.641,22	0,00	0,00	0,00	81.469,26	828,04	828,04
ITAÚ INSTITUCIONAL GLOBAL DINÂMICO RF LP FIF CIC RESP LIMITADA	8.509.701,59	0,00	0,00	0,00	8.640.348,60	130.647,01	130.647,01
ITAÚ INSTITUCIONAL RENDA FIXA REFERENCIADO DI FIF RESP LIMITADA	6.229.931,91	2.177.988,23	-1.194.160,05	0,00	7.286.770,17	73.010,08	73.010,08
ITAÚ RENDA FIXA IMA-B ATIVO	86.750,34	0,00	0,00	0,00	88.140,03	1.389,69	1.389,69
WESTERN ASSET RENDA FIXA ATIVO FI	8.570.347,69	0,00	0,00	0,00	8.688.360,81	118.013,12	118.013,12
	23.477.372,75	2.177.988,23	-1.194.160,05	0,00	24.785.088,87	323.887,94	323.887,94

Artigo 7º IV (Ativos de Renda Fixa (Inst. Financeira))

Ativo	Saldo Anterior	Aplicações	Resgates	Amortização	Saldo	Resultado Financ. Mês (R\$)	Resultado Financ. Ano (R\$)
LETRA FINANCEIRA - BSAF - BCO SAFRA 6,4600% SA a.a	11.803.788,52	0,00	0,00	0,00	11.899.593,61	95.805,09	95.805,09
	11.803.788,52	0,00	0,00	0,00	11.899.593,61	95.805,09	95.805,09

Artigo 7º V, Alínea b (FI RF - Crédito Privado)

EXTRATO CONSOLIDADO DE ATIVOS

Ativo	Saldo Anterior	Aplicações	Resgates	Amortização	Saldo	Resultado Financ. Mês (R\$)	Resultado Financ. Ano (R\$)
ITAÚ HIGH GRADE RENDA FIXA CRÉDITO PRIVADO FIF CIC RESPONSABILIDADE LIMITADA	8.077.112,55	0,00	-987.343,90	0,00	7.177.677,20	87.908,55	87.908,55
	8.077.112,55	0,00	-987.343,90	0,00	7.177.677,20	87.908,55	87.908,55

Artigo 8º I (Fundos de Ações)

Ativo	Saldo Anterior	Aplicações	Resgates	Amortização	Saldo	Resultado Financ. Mês (R\$)	Resultado Financ. Ano (R\$)
ALASKA INSTITUCIONAL LONG ONLY FIF AÇÕES	4.130.037,12	0,00	0,00	0,00	4.738.880,33	608.843,21	608.843,21
SUBCLASSE SPX APACHE CONDOMINIAL DA CLASSE SPX APACHE FIF AÇÕES RESP LIMITADA	4.142.583,53	0,00	0,00	0,00	4.471.802,27	329.218,74	329.218,74
VINCI MOSAICO INSTITUCIONAL FIF CLASSE DE INVESTIMENTO EM AÇÕES RESP LIMITADA	2.324.349,63	0,00	0,00	0,00	2.541.953,41	217.603,78	217.603,78
VINCI SELECTION EQUITIES FIA	9.082.899,80	0,00	0,00	0,00	10.002.041,97	919.142,17	919.142,17
XP INVESTOR DIVIDENDOS FIF	5.179.957,49	0,00	0,00	0,00	5.679.936,95	499.979,46	499.979,46
	24.859.827,57	0,00	0,00	0,00	27.434.614,93	2.574.787,36	2.574.787,36

Artigo 9º II (Fundos de Investimento no Exterior)

Ativo	Saldo Anterior	Aplicações	Resgates	Amortização	Saldo	Resultado Financ. Mês (R\$)	Resultado Financ. Ano (R\$)
AXA WF FRAMLINGTON DIGITAL ECONOMY ADVISORY FIF INVESTIMENTO NO EXTERIOR	2.261.650,80	0,00	0,00	0,00	2.083.561,15	-178.089,65	-178.089,65
AXA WF FRAMLINGTON ROBOTECH ADVISORY FIF AÇÕES IE	1.717.251,96	0,00	0,00	0,00	1.777.396,96	60.145,00	60.145,00
J CHINA EQUITY DÓLAR ADVISORY FIC FIA INVESTIMENTO NO EXTERIOR	1.241.719,94	0,00	0,00	0,00	1.232.873,76	-8.846,18	-8.846,18
MS GLOBAL OPPORTUNITIES ADVISORY FIF INVESTIMENTO NO EXTERIOR	1.511.498,28	0,00	0,00	0,00	1.445.020,59	-66.477,69	-66.477,69
SYSTEMATICA BLUE TREND ADVISORY FIC FI MULTIMERCADO INVESTIMENTO EXTERIOR	3.630.152,49	0,00	0,00	0,00	3.894.857,55	264.705,06	264.705,06
VINCI INTERNACIONAL FIC FIM IE	1.010.183,32	0,00	0,00	0,00	981.470,83	-28.712,49	-28.712,49
	11.372.456,79	0,00	0,00	0,00	11.415.180,84	42.724,05	42.724,05

Artigo 9º III (Fundos de Ações - BDR Nível I)

EXTRATO CONSOLIDADO DE ATIVOS

Ativo	Saldo Anterior	Aplicações	Resgates	Amortização	Saldo	Resultado Financ. Mês (R\$)	Resultado Financ. Ano (R\$)
CAIXA INSTITUCIONAL BDR NÍVEL I FIF AÇÕES - RESP LIMITADA	5.538.936,78	0,00	0,00	0,00	5.361.219,64	-177.717,14	-177.717,14
SAFRA CONSUMO AMERICANO PB BDR-AÇÕES FIF	5.947.637,99	0,00	0,00	0,00	5.645.684,56	-301.953,43	-301.953,43
	11.486.574,77	0,00	0,00	0,00	11.006.904,20	-479.670,57	-479.670,57

Artigo 10º I (Fundos Multimercados)

Ativo	Saldo Anterior	Aplicações	Resgates	Amortização	Saldo	Resultado Financ. Mês (R\$)	Resultado Financ. Ano (R\$)
SAFRA S&P REAIS PB FIF	16.908.130,11	0,00	0,00	0,00	17.124.645,26	216.515,15	216.515,15
	16.908.130,11	0,00	0,00	0,00	17.124.645,26	216.515,15	216.515,15

Artigo 10º II (Fundo de Participação)

Ativo	Saldo Anterior	Aplicações	Resgates	Amortização	Saldo	Resultado Financ. Mês (R\$)	Resultado Financ. Ano (R\$)
VINCI CAPITAL PARTNERS III FIP MULTIESTRATÉGIA II	4.901.736,82	0,00	0,00	0,00	4.891.994,82	-9.742,00	-9.742,00
VINCI CAPITAL PARTNERS IV FEEDER B FIP MULTIESTRATÉGIA	688.810,25	0,00	0,00	0,00	687.248,23	-1.562,02	-1.562,02
XP INFRA V FEEDER II FIP - SUBCLASSE A	300.946,04	0,00	0,00	0,00	298.055,46	-2.890,58	-2.890,58
	5.891.493,11	0,00	0,00	0,00	5.877.298,51	-14.194,60	-14.194,60

Artigo 11º (Fundo de Investimento Imobiliário)

Ativo	Saldo Anterior	Aplicações	Resgates	Amortização	Proventos	Saldo	Resultado Financ. Mês (R\$)	Resultado Financ. Ano (R\$)
KINEA II REAL ESTATE EQUITY FII	48.631,19	0,00	0,00	0,00	0,00	48.545,84	-85,35	-85,35
VINCI OPORTUNIDADE LOGÍSTICA FII RESP LIMITADA - VIOL11	0,00	987.343,81	0,00	0,00	0,00	994.500,41	7.156,60	7.156,60
	48.631,19	987.343,81	0,00	0,00	0,00	1.043.046,25	7.071,25	7.071,25

EXTRATO CONSOLIDADO DE ATIVOS

Análise de Liquidez

Período	Valor (R\$)	(%)	Valor Acumulado (R\$)	(%) Acum.	(%) Limite Mínimo Acum.
de 0 a 30 dias	87.746.747,71	42,23	87.746.747,71	42,23	35,00
de 31 dias a 365 dias	77.299.470,32	37,20	165.046.218,03	79,43	50,00
acima de 365 dias	42.739.838,23	20,57	207.786.056,26	100,00	100,00

DE 0 A 30 DIAS

Ativo	Liquidação	Vencimento	Valor (R\$)
KINEA II REAL ESTATE EQUITY FII		14/08/2021	48.545,84
FIC FI CAIXA NOVO BRASIL RENDA FIXA IMA-B LP	D+0		81.469,26
ITAÚ HIGH GRADE RENDA FIXA CRÉDITO PRIVADO FIF CIC RESPONSABILIDADE LIMITADA	D+0		7.177.677,20
ITAÚ INSTITUCIONAL RENDA FIXA REFERENCIADO DI FIF RESP LIMITADA	D+0		7.286.770,17
XP INFRA V FEEDER II FIP - SUBCLASSE A			298.055,46
ITAÚ INSTITUCIONAL ALOCAÇÃO DINÂMICA RENDA FIXA FIF CIC RESP LIMITADA	D+1		1.868.964,25
ITAÚ INSTITUCIONAL GLOBAL DINÂMICO RF LP FIF CIC RESP LIMITADA	D+1		8.640.348,60
ITAÚ RENDA FIXA IMA-B ATIVO	D+1 du		88.140,03
WESTERN ASSET IMA-B ATIVO FI RF	D+1 du		2.062.851,65
WESTERN ASSET IMA-B5 ATIVO FI RF	D+1 du		2.239.188,80
WESTERN ASSET RENDA FIXA ATIVO FI	D+1 du		8.688.360,81
CAIXA INSTITUCIONAL BDR NÍVEL I FIF AÇÕES - RESP LIMITADA	D+2 du		5.361.219,64
SAFRA S&P REAIS PB FIF	D+2 du		17.124.645,26
SUBCLASSE SPX APACHE CONDOMINIAL DA CLASSE SPX APACHE FIF AÇÕES RESP LIMITADA	D+2 du		4.471.802,27
XP INVESTOR DIVIDENDOS FIF	D+3		5.679.936,95
SAFRA CONSUMO AMERICANO PB BDR-AÇÕES FIF	D+4		5.645.684,56
SYSTEMATICA BLUE TREND ADVISORY FIC FI MULTIMERCADO INVESTIMENTO EXTERIOR	D+5		3.894.857,55
AXA WF FRAMLINGTON DIGITAL ECONOMY ADVISORY FIF INVESTIMENTO NO EXTERIOR	D+6		2.083.561,15
AXA WF FRAMLINGTON ROBOTECH ADVISORY FIF AÇÕES IE	D+6		1.777.396,96

EXTRATO CONSOLIDADO DE ATIVOS

Ativo	Liquidação	Vencimento	Valor (R\$)
J CHINA EQUITY DÓLAR ADVISORY FIC FIA INVESTIMENTO NO EXTERIOR	D+6 du		1.232.873,76
SAFRA IMA FIC RENDA FIXA	D+4 du		549.376,95
MS GLOBAL OPPORTUNITIES ADVISORY FIF INVESTIMENTO NO EXTERIOR	D+5		1.445.020,59

DE 31 DIAS A 365 DIAS

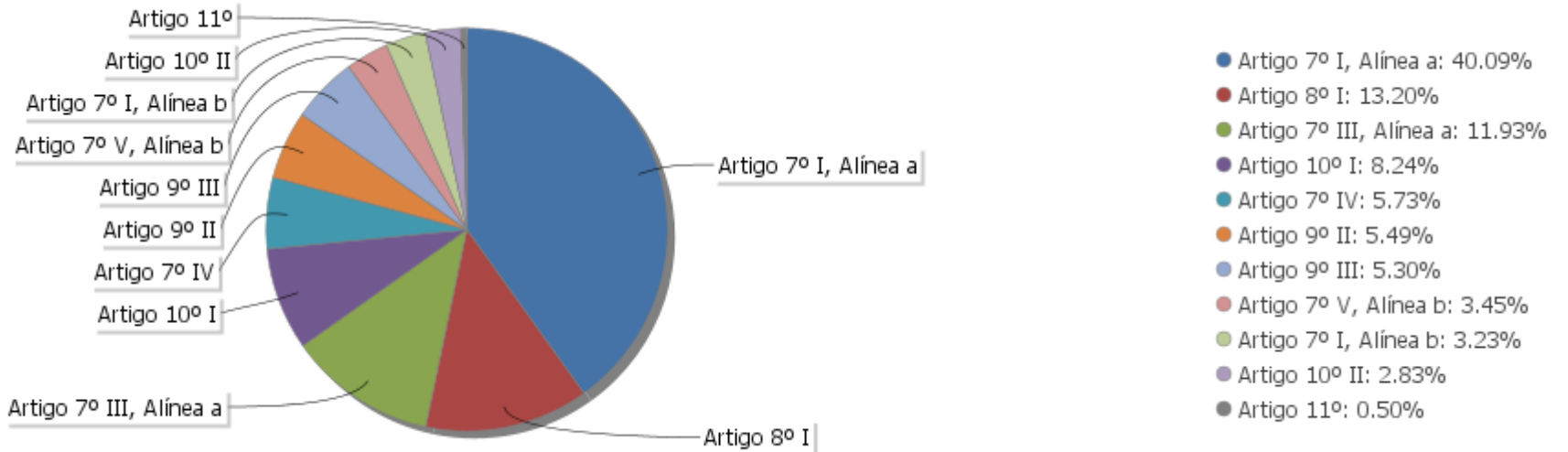
Ativo	Liquidação	Vencimento	Valor (R\$)
ALASKA INSTITUCIONAL LONG ONLY FIF AÇÕES	D+32 ou D+5 com pagamento da taxa de saída		4.738.880,33
VINCI MOSAICO INSTITUCIONAL FIF CLASSE DE INVESTIMENTO EM AÇÕES RESP LIMITADA	D+4 ou D+32 (isento de taxa de resgate)		2.541.953,41
VINCI INTERNACIONAL FIC FIM IE	D+35		981.470,83
VINCI SELECTION EQUITIES FIA	D+62		10.002.041,97
NTN-B 150826 (5,510000%)		15/08/2026	28.474.708,12
NTN-B 150826 (6,410000%)		15/08/2026	7.689.972,24
NTN-B 150826 (7,570000%)		15/08/2026	1.718.496,66
NTN-B 150826 (7,790000%)		15/08/2026	21.151.946,76

ACIMA DE 365 DIAS

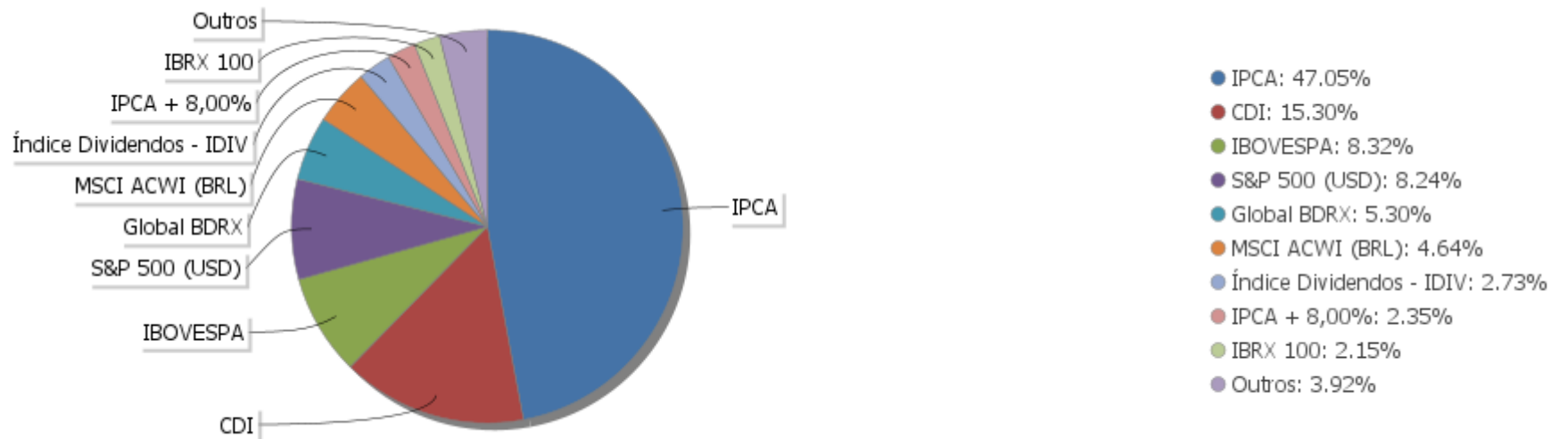
Ativo	Liquidação	Vencimento	Valor (R\$)
LETRA FINANCEIRA - BSAF - BCO SAFRA 6,4600% SA a.a		09/06/2027	11.899.593,61
VINCI CAPITAL PARTNERS III FIP MULTIESTRATÉGIA II		11/04/2029	4.891.994,82
VINCI OPORTUNIDADE LOGÍSTICA FII RESP LIMITADA - VIOL11		31/01/2032	994.500,41
VINCI CAPITAL PARTNERS IV FEEDER B FIP MULTIESTRATÉGIA		23/06/2032	687.248,23
NTN-B 150535 (5,315000%)		15/05/2035	24.266.501,16

EXTRATO CONSOLIDADO DE ATIVOS

Alocação por Artigo

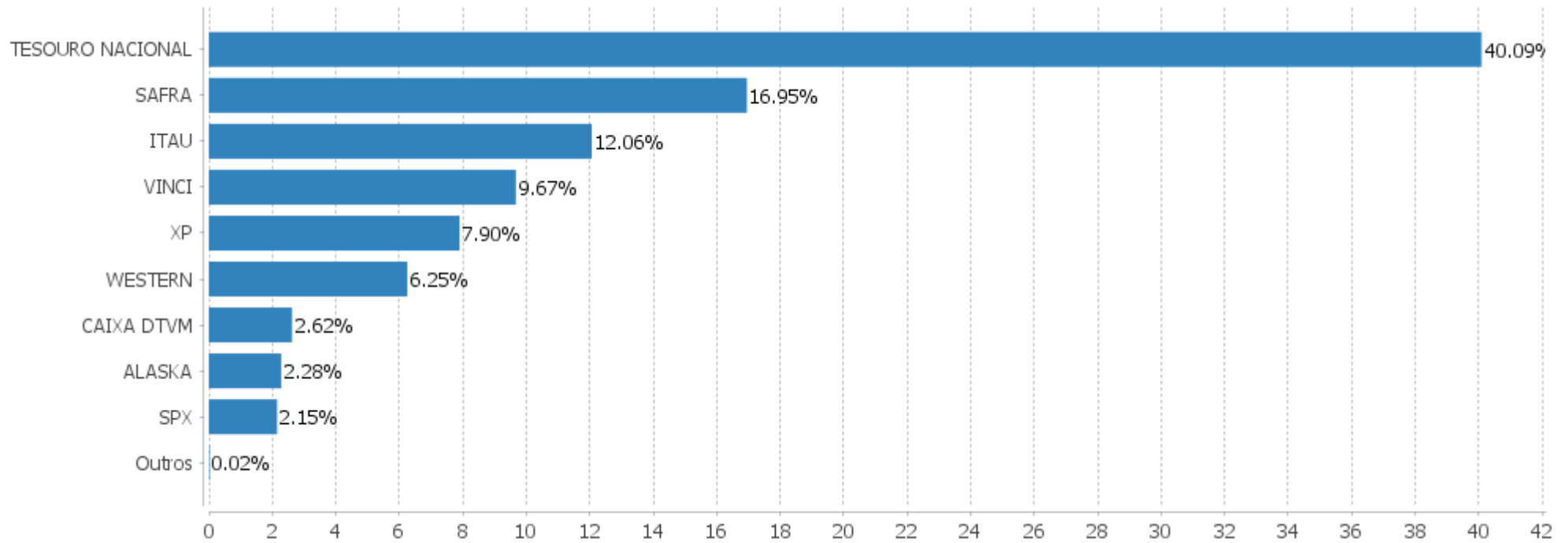


Alocação Por Estratégia



EXTRATO CONSOLIDADO DE ATIVOS

Alocação por Gestor



EXTRATO CONSOLIDADO DE ATIVOS

Rentabilidades da Carteira versus Meta Atuarial

Ano	Jan	Fev	Mar	Abr	Mai	Jun	Jul	Ago	Set	Out	Nov	Dez	Rent. Ano
2026	1,78												1,78
IPCA + 5,64%	0,79												0,79
p.p. indexador	0,99												0,99
2025	1,41	0,12	0,48	1,26	2,26	1,22	0,56	1,52	1,69	1,41	1,07	0,81	14,71
IPCA + 5,23%	0,61	1,72	0,95	0,84	0,69	0,65	0,73	0,32	0,93	0,56	0,57	0,78	9,72
p.p. indexador	0,81	-1,60	-0,47	0,42	1,57	0,57	-0,17	1,20	0,77	0,86	0,50	0,04	5,00
2024	0,28	1,59	1,12	-0,65	0,62	1,12	1,17	1,45	0,34	0,37	1,09	0,02	8,84
IPCA + 5,01%	0,85	1,20	0,55	0,81	0,87	0,60	0,83	0,41	0,85	1,01	0,76	0,93	10,10
p.p. indexador	-0,57	0,39	0,57	-1,46	-0,25	0,52	0,34	1,04	-0,51	-0,64	0,33	-0,91	-1,27
2023	1,85	-0,47	1,11	0,97	1,67	2,29	1,24	-0,30	-0,09	-0,57	3,37	2,47	14,32
IPCA + 4,72%	0,94	1,17	1,13	0,94	0,63	0,30	0,51	0,65	0,63	0,63	0,65	0,93	9,50
p.p. indexador	0,91	-1,64	-0,03	0,03	1,04	1,98	0,74	-0,96	-0,72	-1,19	2,73	1,54	4,82
2022	-0,70	-0,10	2,07	-1,43	1,00	-1,65	2,08	0,61	-0,86	2,30	-0,16	-0,25	2,85
IPCA + 4,88%	0,94	1,37	2,04	1,42	0,89	1,07	-0,28	0,07	0,11	0,97	0,79	1,04	10,93
p.p. indexador	-1,64	-1,47	0,03	-2,85	0,11	-2,72	2,36	0,54	-0,97	1,33	-0,95	-1,29	-8,07
2021	-0,04	-0,18	1,36	1,36	1,48	0,55	0,03	-0,07	-0,79	-0,37	0,92	1,87	6,25
IPCA + 5,42%	0,67	1,24	1,42	0,73	1,27	0,97	1,43	1,34	1,61	1,68	1,37	1,22	16,00
p.p. indexador	-0,71	-1,42	-0,05	0,63	0,20	-0,42	-1,40	-1,40	-2,40	-2,05	-0,45	0,65	-9,75
2020	0,99	-1,89	-6,31	3,61	1,93	2,26	2,71	1,12	-1,49	-0,17	3,35	3,20	9,21
IPCA + 5,50%	0,68	0,63	0,54	0,11	0,04	0,71	0,85	0,69	1,09	1,31	1,32	1,82	10,24
p.p. indexador	0,31	-2,53	-6,85	3,50	1,89	1,55	1,85	0,44	-2,58	-1,48	2,03	1,37	-1,03
2019	3,15	0,30	0,52	1,27	1,20	2,42	1,40	0,52	1,52	1,46	0,53	2,59	18,22
IPCA + 5,50%	0,79	0,86	1,16	1,02	0,60	0,41	0,68	0,58	0,41	0,59	0,94	1,60	10,07
p.p. indexador	2,36	-0,56	-0,63	0,25	0,60	2,01	0,72	-0,06	1,12	0,87	-0,41	0,99	8,15

Performance Sobre a Meta Atuarial

	Quantidade	Perc. (%)
Meses acima - Meta Atuarial	47	55,29
Meses abaixo - Meta Atuarial	38	44,71
	Rentabilidade	Mês
Maior rentabilidade da Carteira	3,61	2020-04
Menor rentabilidade da Carteira	-6,31	2020-03

Relatório

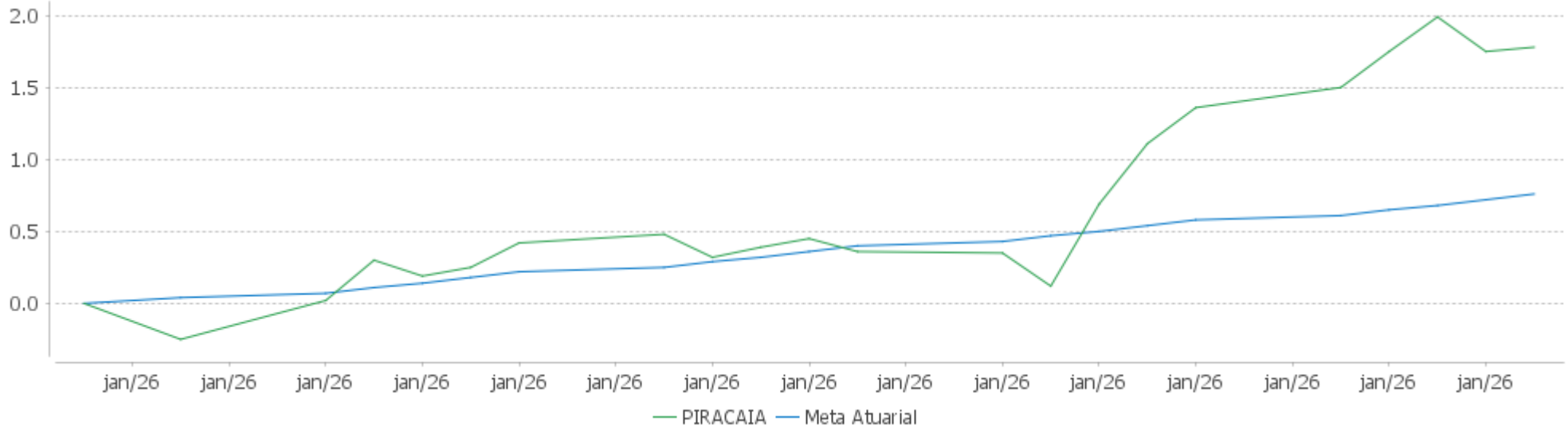
Período	Carteira	Meta Atuarial	p.p. Indx.	Volatilidade Anual
03 meses	3,71	2,15	1,56	3,39
06 meses	8,58	4,00	4,58	3,35
12 meses	15,13	9,92	5,21	3,74
24 meses	26,72	20,73	5,98	3,66
36 meses	42,64	32,09	10,55	3,71
48 meses	50,47	46,51	3,96	4,22
60 meses	58,83	70,41	-11,59	4,25

EXTRATO CONSOLIDADO DE ATIVOS

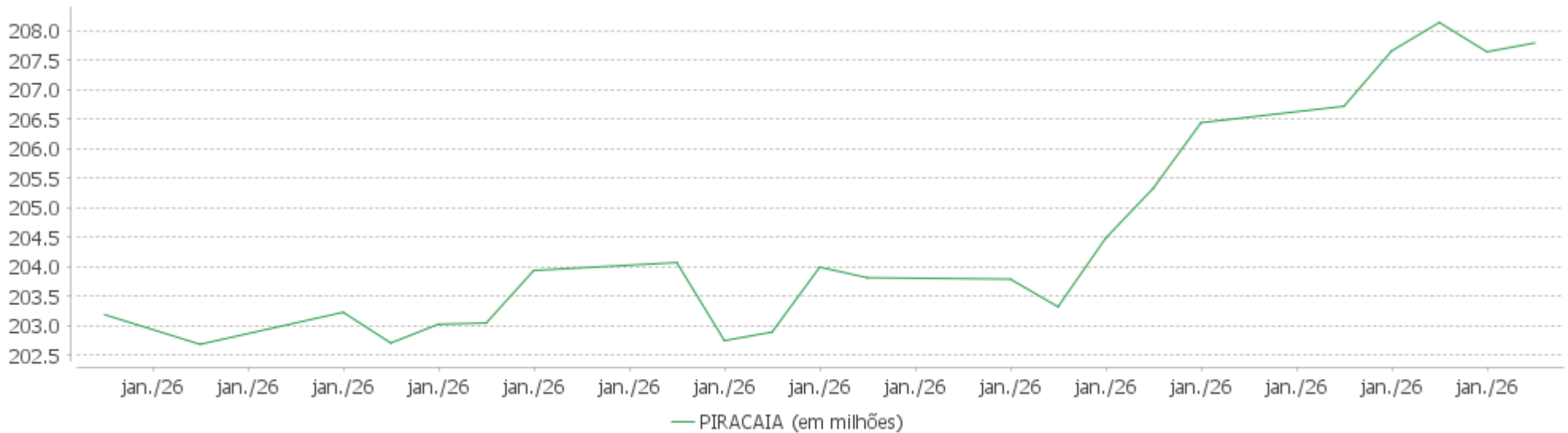
Período	Carteira	Meta Atuarial	p.p. Indx.	Volatilidade Anual
Desde 31/12/2018	104,96	108,17	-3,20	5,62

EXTRATO CONSOLIDADO DE ATIVOS

Evolução No Ano

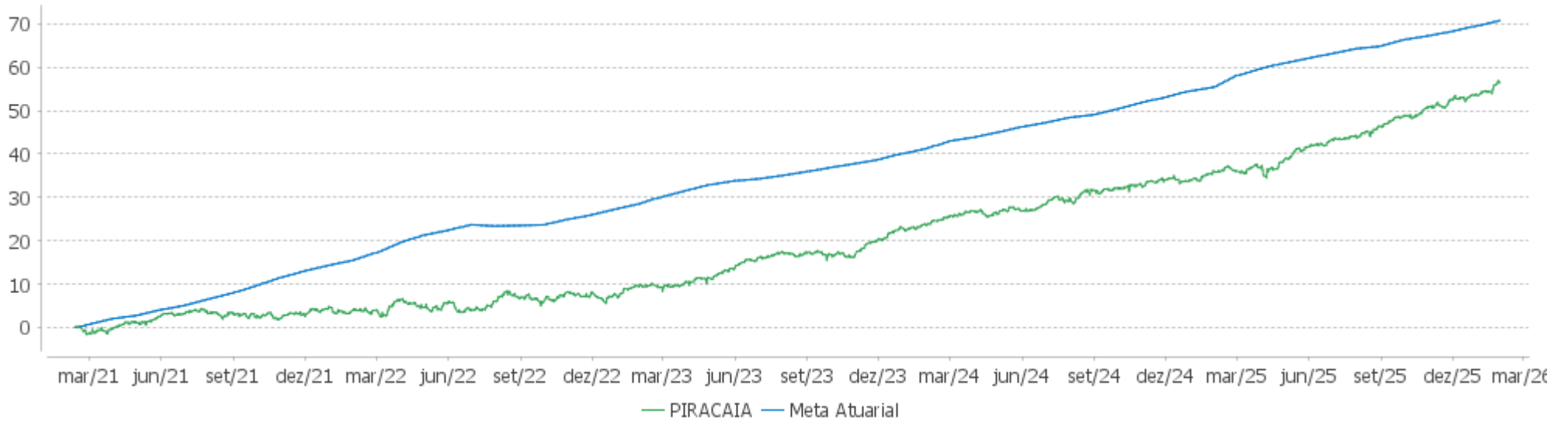


Patrimônio Líquido No Ano

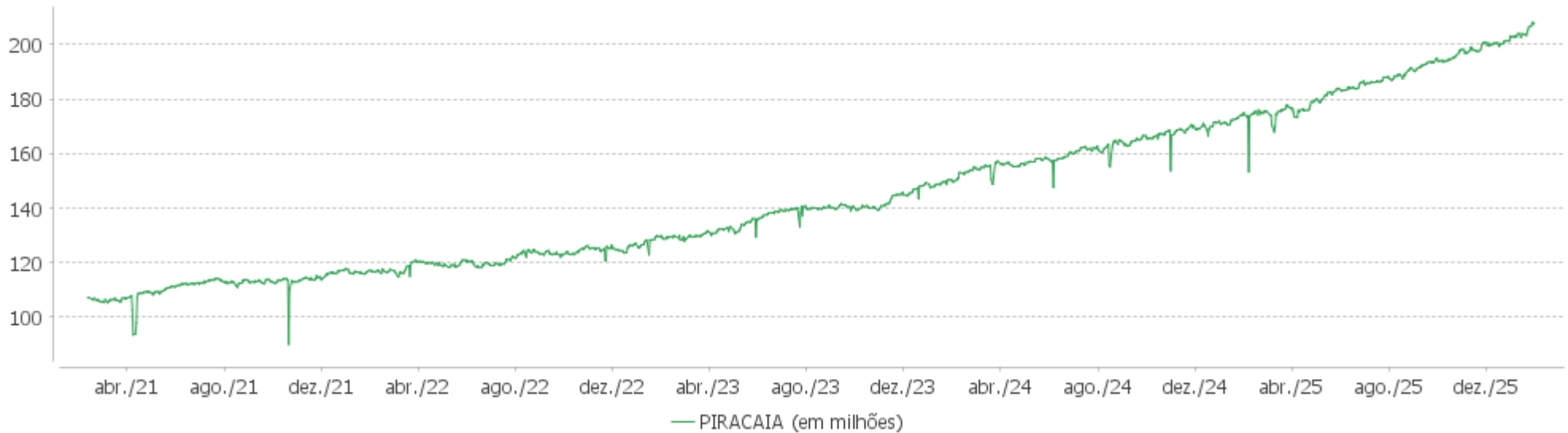


EXTRATO CONSOLIDADO DE ATIVOS

Evolução

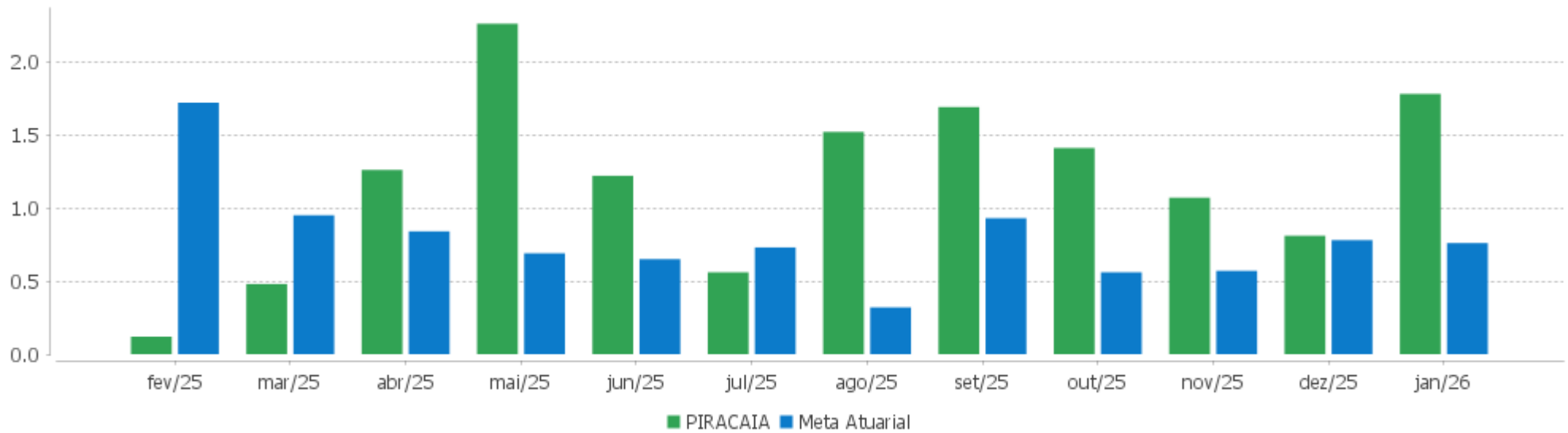


Patrimônio Líquido



EXTRATO CONSOLIDADO DE ATIVOS

Rentabilidades Mensais - 12 últimos meses



EXTRATO CONSOLIDADO DE ATIVOS

Performance dos Fundos

Fundo Variação da Estratégia	No Mês	No Ano	3 meses	6 meses	12 meses	24 meses	36 meses
LETRA FINANCEIRA - BSAF - BCO SAFRA 6,4600% SA a.a Var. IPCA p.p.	0,81 0,48	0,81 0,48	2,20 1,36	4,48 3,18	11,02 6,58		
ITAÚ HIGH GRADE RENDA FIXA CRÉDITO PRIVADO FIF CIC RESPONSABILIDADE LIMITADA % do CDI	1,18 101,13	1,18 101,13	3,50 100,81	7,37 100,85	14,73 101,64	28,12 104,20	45,71 105,48
NTN-B 150826 (7,790000%) Var. IPCA p.p.	0,95 0,62	0,95 0,62	2,56 1,72	5,14 3,84	12,44 8,00	26,93 17,72	
NTN-B 150826 (5,510000%) Var. IPCA p.p.	0,77 0,44	0,77 0,44	2,03 1,18	4,01 2,70	10,08 5,63	21,62 12,41	34,13 20,00
NTN-B 150826 (7,570000%) Var. IPCA p.p.	0,93 0,60	0,93 0,60	2,51 1,67	5,03 3,73	12,22 7,77	26,41 17,21	
NTN-B 150535 (5,315000%) Var. IPCA p.p.	0,75 0,42	0,75 0,42	1,98 1,14	3,91 2,60	9,87 5,43	21,17 11,96	33,50 19,38
NTN-B 150826 (6,410000%) Var. IPCA p.p.	0,84 0,51	0,84 0,51	2,24 1,40	4,46 3,15	11,01 6,57	23,70 14,49	
WESTERN ASSET IMA-B5 ATIVO FI RF Var. IMA-B 5 p.p.	1,44 0,24	1,44 0,24	3,32 0,06	6,23 -0,02	10,29 -0,61	15,51 -3,64	28,56 -4,09
WESTERN ASSET IMA-B ATIVO FI RF Var. IMA-B TOTAL p.p.	1,22 0,22	1,22 0,22	3,45 0,07	5,88 -0,01	12,50 -0,59	8,41 -3,61	25,16 -4,26
SAFRA IMA FIC RENDA FIXA Var. IMA-B TOTAL p.p.	1,08 0,08	1,08 0,08	3,40 0,03	5,83 -0,07	13,03 -0,06	10,97 -1,05	27,67 -1,75
ITAÚ INSTITUCIONAL ALOCAÇÃO DINÂMICA RENDA FIXA FIF CIC RESP LIMITADA Var. IPCA p.p.	1,52 1,19	1,52 1,19	3,65 2,81	7,37 6,07	13,06 8,62	20,79 11,59	39,89 25,76
ITAÚ INSTITUCIONAL RENDA FIXA REFERENCIADO DI FIF RESP LIMITADA % do CDI	1,17 100,38	1,17 100,38	3,47 99,91	7,28 99,54	14,52 100,24	27,38 101,44	44,49 102,65
ITAÚ RENDA FIXA IMA-B ATIVO Var. IMA-B TOTAL p.p.	1,60 0,60	1,60 0,60	3,79 0,42	6,32 0,42	12,54 -0,56	9,94 -2,07	26,51 -2,90
FIC FI CAIXA NOVO BRASIL RENDA FIXA IMA-B LP Var. IMA-B TOTAL p.p.	1,03 0,03	1,03 0,03	3,32 -0,05	5,72 -0,18	13,02 -0,08	12,00 -0,02	29,37 -0,04
WESTERN ASSET RENDA FIXA ATIVO FI % do CDI	1,38 118,28	1,38 118,28	3,59 103,13	7,33 100,26	15,01 103,60	25,61 94,89	40,41 93,25
ITAÚ INSTITUCIONAL GLOBAL DINÂMICO RF LP FIF CIC RESP LIMITADA % do CDI	1,54 131,88	1,54 131,88	3,64 104,80	7,49 102,43	14,41 99,43	26,95 99,84	42,87 98,92
SUBCLASSE SPX APACHE CONDOMINIAL DA CLASSE SPX APACHE FIF AÇÕES RESP LIMITADA	7,95	7,95	14,85	31,27	49,75		

EXTRATO CONSOLIDADO DE ATIVOS

Fundo Variação da Estratégia	No Mês	No Ano	3 meses	6 meses	12 meses	24 meses	36 meses
Var. IBRX 100 p.p.	-4,72	-4,72	-6,48	-4,91	6,44		
ALASKA INSTITUCIONAL LONG ONLY FIF AÇÕES Var. IBOVESPA p.p.	14,74 2,18	14,74 2,18	15,25 -6,03	26,95 -9,35	43,52 -0,26	8,52 -33,45	31,83 -28,06
VINCI MOSAICO INSTITUCIONAL FIF CLASSE DE INVESTIMENTO EM AÇÕES RESP LIMITADA Var. IBOVESPA p.p.	9,36 -3,20	9,36 -3,20	14,85 -6,44	30,85 -5,44	39,29 -4,50	30,23 -11,74	50,10 -9,79
VINCI SELECTION EQUITIES FIA Var. IBOVESPA p.p.	10,12 -2,44	10,12 -2,44	16,44 -4,84	27,86 -8,44	36,27 -7,51	30,18 -11,78	43,62 -16,27
XP INVESTOR DIVIDENDOS FIF Var. Índice Dividendos - IDIV p.p.	9,65 -0,91	9,65 -0,91	11,99 -6,14	33,29 3,04	53,40 14,56	44,96 -0,07	71,82 4,19
CAIXA INSTITUCIONAL BDR NÍVEL I FIF AÇÕES - RESP LIMITADA Var. Global BDRX p.p.	-3,21 -0,16	-3,21 -0,16	-2,47 -0,20	6,46 -0,46	8,74 -1,02	67,52 -3,62	109,76 -7,29
SAFRA CONSUMO AMERICANO PB BDR-AÇÕES FIF Var. Global BDRX p.p.	-5,08 -2,03	-5,08 -2,03	-3,21 -0,94	2,02 -4,91	3,29 -6,47	46,29 -24,85	72,04 -45,01
VINCI INTERNACIONAL FIC FIM IE Var. MSCI ACWI (BRL) p.p.	-2,84 -0,67	-2,84 -0,67	-0,20 -1,00	-2,53 -7,40	-2,55 -10,35	25,25 -25,61	29,05 -36,14
J CHINA EQUITY DÓLAR ADVISORY FIC FIA INVESTIMENTO NO EXTERIOR Var. MSCI ACWI (BRL) p.p.	-0,71 1,46	-0,71 1,46	0,99 0,19	18,31 13,43	23,69 15,89	80,82 29,95	16,19 -49,00
SYSTEMATICA BLUE TREND ADVISORY FIC FI MULTIMERCADO INVESTIMENTO EXTERIOR Var. MSCI ACWI (BRL) p.p.	7,29 9,46	7,29 9,46	15,32 14,52	34,56 29,69	14,99 7,20	11,73 -39,13	8,13 -57,06
AXA WF FRAMLINGTON DIGITAL ECONOMY ADVISORY FIF INVESTIMENTO NO EXTERIOR Var. MSCI ACWI (BRL) p.p.	-7,87 -5,70	-7,87 -5,70	-14,15 -14,96	-7,60 -12,47	-1,92 -9,71	18,19 -32,67	53,78 -11,41
MS GLOBAL OPPORTUNITIES ADVISORY FIF INVESTIMENTO NO EXTERIOR Var. MSCI ACWI (BRL) p.p.	-4,40 -2,23	-4,40 -2,23	-6,16 -6,97	-7,65 -12,53	-7,07 -14,86	45,10 -5,77	87,70 22,51
AXA WF FRAMLINGTON ROBOTECH ADVISORY FIF AÇÕES IE Var. MSCI ACWI (USD) p.p.	3,50 0,58	3,50 0,58	3,33 -0,45	12,24 -0,09	18,54 -1,62	40,86 -2,02	64,60 3,54
SAFRA S&P REAIS PB FIF Var. S&P 500 (USD) p.p.	1,28 -0,09	1,28 -0,09	3,56 2,12	14,25 4,79	24,26 9,38	60,62 17,42	103,68 33,47
XP INFRA V FEEDER II FIP - SUBCLASSE A Var. IPCA + 7,00% p.p.	-0,96 -1,86	-0,96 -1,86	31,67 29,14	17,31 12,46			
VINCI CAPITAL PARTNERS IV FEEDER B FIP MULTIESTRATÉGIA Var. IPCA p.p.	-0,23 -0,56	-0,23 -0,56	20,25 19,40	16,80 15,49	11,71 7,27		
VINCI CAPITAL PARTNERS III FIP MULTIESTRATÉGIA II Var. IPCA + 8,00% p.p.	-0,20 -1,17	-0,20 -1,17	-0,45 -3,22	1,06 -4,28	-0,05 -12,81	12,79 -14,59	27,56 -16,07
VINCI OPORTUNIDADE LOGÍSTICA FII RESP LIMITADA - VIOL11 Var. IPCA + 6,00% p.p.	0,72 0,30	0,72 0,30					
KINEA II REAL ESTATE EQUITY FII	-0,18	-0,18	-0,21	-5,64	-22,86	-16,62	-16,40

EXTRATO CONSOLIDADO DE ATIVOS

Fundo Variação da Estratégia	No Mês	No Ano	3 meses	6 meses	12 meses	24 meses	36 meses
Var. IPCA + 6,00% p.p.	-0,99	-0,99	-2,51	-9,99	-33,54	-39,32	-52,23
PIRACAIA Var. IPCA + 5,23% p.p.	1,78 0,99	1,78 0,99	3,71 1,50	8,58 4,41	15,13 4,82	26,72 4,85	42,64 8,18
CDI	1,16	1,16	3,48	7,31	14,49	26,99	43,34
IBOVESPA	12,56	12,56	21,28	36,29	43,79	41,97	59,89
INPC + 6,00%	0,88	0,88	2,08	4,01	10,54	22,09	34,26
IPCA + 6,00%	0,82	0,82	2,30	4,35	10,68	22,70	35,83

EXTRATO CONSOLIDADO DE ATIVOS

Cotização e Taxas

Fundo	Aplicação	Resgate		Taxas	
	Cotização	Cotização	Liquidação	Performance	Administração
ALASKA INSTITUCIONAL LONG ONLY FIF AÇÕES	D+1	D+30 ou D+1 com pagamento da taxa de saída	D+32 ou D+5 com pagamento da taxa de saída	20% do que exceder a 100% da variação do IBOVESPA	
AXA WF FRAMLINGTON DIGITAL ECONOMY ADVISORY FIF INVESTIMENTO NO EXTERIOR	D+1	D+1	D+6	Não possui	
AXA WF FRAMLINGTON ROBOTECH ADVISORY FIF AÇÕES IE	D+1	D+1	D+6	Não possui	
CAIXA INSTITUCIONAL BDR NÍVEL I FIF AÇÕES - RESP LIMITADA	D+1 du	D+1 du	D+2 du		0,70%
FIC FI CAIXA NOVO BRASIL RENDA FIXA IMA-B LP	D+0	D+0	D+0		0,20%
ITAÚ HIGH GRADE RENDA FIXA CRÉDITO PRIVADO FIF CIC RESPONSABILIDADE LIMITADA		D+0	D+0		0,25%
ITAÚ INSTITUCIONAL ALOCAÇÃO DINÂMICA RENDA FIXA FIF CIC RESP LIMITADA	D+0	D+0	D+1	Não possui	0,04%
ITAÚ INSTITUCIONAL GLOBAL DINÂMICO RF LP FIF CIC RESP LIMITADA	D+0	D+0	D+1	20% do que exceder a 100% da variação do CDI	0,01%
ITAÚ INSTITUCIONAL RENDA FIXA REFERENCIADO DI FIF RESP LIMITADA	D+0	D+0	D+0	Não possui	0,04%
ITAÚ RENDA FIXA IMA-B ATIVO	D+0	D+0	D+1 du		0,50%
J CHINA EQUITY DÓLAR ADVISORY FIC FIA INVESTIMENTO NO EXTERIOR	D+1 du	D+1 du	D+6 du		
KINEA II REAL ESTATE EQUITY FII	Não se aplica				
MS GLOBAL OPPORTUNITIES ADVISORY FIF INVESTIMENTO NO EXTERIOR	D+1	D+1	D+5	Não possui	
SAFRA CONSUMO AMERICANO PB BDR-AÇÕES FIF	D+1	D+1	D+4	Não possui	
SAFRA IMA FIC RENDA FIXA	D+0	D+3 du	D+4 du		0,30%
SAFRA S&P REAIS PB FIF	D+1 du	D+1 du	D+2 du		1,00%
SUBCLASSE SPX APACHE CONDOMINIAL DA CLASSE SPX APACHE FIF AÇÕES RESP LIMITADA	D+1 du	D+30 ou D+1 mediante pagamento da taxa de saída	D+2 du	20% da rentabilidade que exceder 100% do IBrX100	
SYSTEMATICA BLUE TREND ADVISORY FIC FI MULTIMERCADO INVESTIMENTO EXTERIOR	D+3	D+3	D+5		0,60%

EXTRATO CONSOLIDADO DE ATIVOS

Fundo	Aplicação		Resgate		Taxas	
	Cotização	Cotização	Liquidação	Performance	Administração	
VINCI CAPITAL PARTNERS III FIP MULTIESTRATÉGIA II	Não se aplica					
VINCI CAPITAL PARTNERS IV FEEDER B FIP MULTIESTRATÉGIA						
VINCI INTERNACIONAL FIC FIM IE	D+0	D+32	D+35			1,00%
VINCI MOSAICO INSTITUCIONAL FIF CLASSE DE INVESTIMENTO EM AÇÕES RESP LIMITADA	D+1	D+1 ou D+30 (isento de taxa de resgate)	D+4 ou D+32 (isento de taxa de resgate)	20% da rentabilidade que exceder 100% da variação do Ibovespa		
VINCI OPORTUNIDADE LOGÍSTICA FII RESP LIMITADA - VIOL11						
VINCI SELECTION EQUITIES FIA	D+1 du	D+60	D+62	-		0,97%
WESTERN ASSET IMA-B ATIVO FI RF	D+0	D+0	D+1 du			0,50%
WESTERN ASSET IMA-B5 ATIVO FI RF	D+0	D+0	D+1 du			0,40%
WESTERN ASSET RENDA FIXA ATIVO FI	D+0	D+0	D+1 du			0,40%
XP INFRA V FEEDER II FIP - SUBCLASSE A						
XP INVESTOR DIVIDENDOS FIF	D+1	D+1	D+3	Não possui		

EXTRATO CONSOLIDADO DE ATIVOS
Indexadores
Renda Fixa

Indexador	No Mês	No Ano	3 meses	6 meses	12 meses	24 meses	36 meses	48 meses	60 meses
IRF-M 1	1,20	1,20	3,47	7,38	14,68	26,08	42,41	60,27	65,92
IRF-M 1+	2,28	2,28	4,20	9,06	18,77	19,88	41,91	54,29	47,92
IRF-M TOTAL	1,96	1,96	3,98	8,50	17,51	21,96	41,86	55,79	53,80
IMA-B 5	1,20	1,20	3,26	6,25	10,91	19,15	32,65	47,49	54,24
IMA-B 5+	0,84	0,84	3,46	5,58	14,66	6,79	27,10	31,76	23,23
IMA-B TOTAL	1,00	1,00	3,38	5,90	13,09	12,01	29,41	38,67	37,08
IMA-GERAL TOTAL	1,31	1,31	3,56	7,20	14,73	21,70	39,39	53,60	55,78
IDKA 2	1,22	1,22	3,34	6,46	11,10	19,05	32,65	47,06	54,22
IDKA 20	0,96	0,96	3,89	5,23	20,85	-3,45	24,36	19,88	2,39
CDI	1,16	1,16	3,48	7,31	14,49	26,99	43,34	61,70	69,79

Renda Variável

Indexador	No Mês	No Ano	3 meses	6 meses	12 meses	24 meses	36 meses	48 meses	60 meses
IBOVESPA	12,56	12,56	21,28	36,29	43,79	41,97	59,89	61,72	57,62
IBRX 100	12,67	12,67	21,34	36,17	43,31	42,16	59,05	60,25	56,86
IBRX 50	13,15	13,15	22,00	36,78	42,61	43,28	59,50	61,92	60,41
SMALL CAP	10,15	10,15	12,61	21,61	35,68	15,49	22,82	3,82	-6,82
Índice Consumo - ICON	7,27	7,27	11,39	22,98	34,76	15,98	10,47	-16,97	-36,45
Índice Dividendos - IDIV	10,56	10,56	18,13	30,25	38,85	45,03	67,63	86,05	97,14

EXTRATO CONSOLIDADO DE ATIVOS
Investimentos Imobiliários

Indexador	No Mês	No Ano	3 meses	6 meses	12 meses	24 meses	36 meses	48 meses	60 meses
IFIX	2,27	2,27	7,44	12,36	27,82	15,82	36,86	39,04	34,09

Investimentos no Exterior

Indexador	No Mês	No Ano	3 meses	6 meses	12 meses	24 meses	36 meses	48 meses	60 meses
MSCI ACWI (BRL)	-2,17	-2,17	0,81	4,87	7,80	50,86	65,19	42,11	55,14
MSCI ACWI (USD)	2,92	2,92	3,78	12,33	20,16	42,88	61,06	45,57	62,43
S&P 500 (BRL)	-3,65	-3,65	-1,46	2,19	3,05	51,20	74,58	50,02	78,44
S&P 500 (USD)	1,37	1,37	1,44	9,46	14,87	43,20	70,22	53,67	86,82

Indicadores Econômicos

Indexador	No Mês	No Ano	3 meses	6 meses	12 meses	24 meses	36 meses	48 meses	60 meses
IPCA	0,33	0,33	0,84	1,31	4,44	9,20	14,13	20,72	33,24
INPC	0,39	0,39	0,63	0,97	4,30	8,66	12,81	19,25	31,89
IGPM	0,41	0,41	0,67	1,08	-0,91	5,78	2,27	6,15	24,10
SELIC	1,16	1,16	3,48	7,31	14,49	26,99	43,34	61,70	69,79

Meta Atuarial

Indexador	No Mês	No Ano	3 meses	6 meses	12 meses	24 meses	36 meses	48 meses	60 meses
IPCA + 4,00%	0,66	0,66	1,82	3,34	8,60	18,11	28,32	41,15	62,04
IPCA + 5,00%	0,74	0,74	2,06	3,85	9,64	20,40	32,04	46,64	69,96
IPCA + 5,50%	0,78	0,78	2,18	4,10	10,16	21,55	33,93	49,45	74,03
IPCA + 5,89%	0,81	0,81	2,27	4,29	10,57	22,45	35,41	51,67	77,27
IPCA + 6,00%	0,82	0,82	2,30	4,35	10,68	22,70	35,83	52,29	78,19
INPC + 4,00%	0,72	0,72	1,61	3,00	8,46	17,52	26,83	39,44	60,39
INPC + 6,00%	0,88	0,88	2,08	4,01	10,54	22,09	34,26	50,45	76,38

EXTRATO CONSOLIDADO DE ATIVOS

Curva x Mercado

Ativo	Financeiro Curva (R\$)	Taxa Curva (%)	Financeiro Mercado (R\$)	Taxa Mercado (%)	Diferença (R\$)
NTN-B 150535 (5,315000%)	24.266.501,16	5,315000	20.999.768,61	7,480000	-3.266.732,55
NTN-B 150826 (5,510000%)	28.474.708,12	5,510000	27.827.989,87	10,262100	-646.718,25
NTN-B 150826 (6,410000%)	7.689.972,24	6,410000	7.548.688,95	10,262100	-141.283,29
NTN-B 150826 (7,570000%)	1.718.496,66	7,570000	1.696.490,41	10,262100	-22.006,25
NTN-B 150826 (7,790000%)	21.151.946,76	7,790000	20.903.350,53	10,262100	-248.596,23

EXTRATO CONSOLIDADO DE ATIVOS

Movimentações

APR	Data	Ativo	Aplicação	Resgate	Quantidade	Valor Cota
110	06/01/2026	ITAÚ INSTITUCIONAL RENDA FIXA REFERENCIADO DI FIF RESP LIMITADA	0,00	1.094.160,04	199,45796000	5.485,6675710000
111	07/01/2026	ITAÚ INSTITUCIONAL RENDA FIXA REFERENCIADO DI FIF RESP LIMITADA	549.888,93	0,00	100,18555797	5.488,7045710000
112	08/01/2026	ITAÚ INSTITUCIONAL RENDA FIXA REFERENCIADO DI FIF RESP LIMITADA	0,00	100.000,01	18,20926000	5.491,7119560000
113	09/01/2026	ITAÚ INSTITUCIONAL RENDA FIXA REFERENCIADO DI FIF RESP LIMITADA	543.296,03	0,00	98,87529748	5.494,7600040000
114	13/01/2026	ITAÚ HIGH GRADE RENDA FIXA CRÉDITO PRIVADO FIF CIC RESPONSABILIDADE LIMITADA	0,00	987.343,90	19.039,90170000	51,8565650000
115	15/01/2026	VINCI OPORTUNIDADE LOGÍSTICA FII RESP LIMITADA - VIOL11	987.343,81	0,00	9.873,43810000	100,0000000000
116	23/01/2026	ITAÚ INSTITUCIONAL RENDA FIXA REFERENCIADO DI FIF RESP LIMITADA	586.389,53	0,00	106,12744890	5.525,3333240000
117	27/01/2026	ITAÚ INSTITUCIONAL RENDA FIXA REFERENCIADO DI FIF RESP LIMITADA	423.065,91	0,00	76,48344000	5.531,4703430000
118	30/01/2026	ITAÚ INSTITUCIONAL RENDA FIXA REFERENCIADO DI FIF RESP LIMITADA	75.347,83	0,00	13,59917000	5.540,6200740000
Total			3.165.332,04	2.181.503,95		

EXTRATO CONSOLIDADO DE ATIVOS

Análise de Risco

Horizonte: 21 dias / Nível de Confiança: 95,0%

Value-At-Risk (R\$): 4.066.253,95

Value-At-Risk: 1,96%

	Volatilidade ⁽¹⁾	VaR ⁽²⁾	Limite ⁽⁵⁾	CVaR ⁽³⁾	Sharpe	Rent.	Valor(R\$)	% Carteira
Artigo 7º	1,06	0,43	10,00	0,09	-0,19	0,97	133.884.366,27	64,43
Artigo 8º	18,91	9,60	25,00	0,93	0,49	10,36	27.434.614,93	13,20
Artigo 9º	10,24	4,62	25,00	0,18	-0,30	-1,86	22.422.085,04	10,79
Artigo 10º	8,04	9,44	25,00	0,76	-0,03	0,89	23.001.943,77	11,07
Artigo 11º	2,36	1,72	25,00	0,00	-0,20	0,68	1.043.046,25	0,50
PIRACAIA		1,96		1,96			207.786.056,26	100,00

Renda Fixa

Value-At-Risk: 0,43%

Artigo 7º I, Alínea a

Ativo	Volatilidade ⁽¹⁾	VaR ⁽²⁾	CVaR ⁽³⁾	BVaR ⁽⁴⁾	Sharpe	Rent.	Valor(R\$)	% Carteira
NTN-B 150826 (5,510000%)	0,05	0,27	0,00	0,27	-8,15	0,77	28.474.708,12	13,70
NTN-B 150826 (6,410000%)	0,05	0,29	0,00	0,29	-6,68	0,84	7.689.972,24	3,70
NTN-B 150826 (7,570000%)	0,05	0,32	0,00	0,32	-4,82	0,93	1.718.496,66	0,83
NTN-B 150826 (7,790000%)	0,05	0,33	0,00	0,33	-4,46	0,95	21.151.946,76	10,18
NTN-B 150535 (5,315000%)	0,05	0,26	0,00	0,26	-8,47	0,75	24.266.501,16	11,68
Sub-total	0,05	0,29	0,00		-7,10	0,82	83.301.624,94	40,09

Artigo 7º I, Alínea b

Ativo	Volatilidade ⁽¹⁾	VaR ⁽²⁾	CVaR ⁽³⁾	BVaR ⁽⁴⁾	Sharpe	Rent.	Valor(R\$)	% Carteira
ITAÚ INSTITUCIONAL ALOCAÇÃO DINÂMICA RENDA FIXA FIF CIC RESP LIMITADA	2,05	1,23	0,00	1,24	0,17	1,52	1.868.964,25	0,90
SAFRA IMA FIC RENDA FIXA	3,43	1,94	0,00	0,25	-0,03	1,08	549.376,95	0,26
WESTERN ASSET IMA-B ATIVO FI RF	3,75	2,21	0,01	0,40	0,01	1,22	2.062.851,65	0,99
WESTERN ASSET IMA-B5 ATIVO FI RF	1,70	1,14	0,01	0,37	0,16	1,44	2.239.188,80	1,08
Sub-total	2,49	1,53	0,02		0,08	1,37	6.720.381,65	3,23

EXTRATO CONSOLIDADO DE ATIVOS

Artigo 7º III, Alínea a

Ativo	Volatilidade ⁽¹⁾	VaR ⁽²⁾	CVaR ⁽³⁾	BVaR ⁽⁴⁾	Sharpe	Rent.	Valor(R\$)	% Carteira
FIC FI CAIXA NOVO BRASIL RENDA FIXA IMA-B LP	2,99	1,71	0,00	0,22	-0,05	1,03	81.469,26	0,04
ITAÚ INSTITUCIONAL GLOBAL DINÂMICO RF LP FIF CIC RESP LIMITADA	0,84	0,69	0,01	0,69	0,44	1,54	8.640.348,60	4,16
ITAÚ INSTITUCIONAL RENDA FIXA REFERENCIADO DI FIF RESP LIMITADA	0,02	0,42	0,00	0,42	0,27	1,17	7.286.770,17	3,51
ITAÚ RENDA FIXA IMA-B ATIVO	4,30	2,65	0,00	0,92	0,10	1,60	88.140,03	0,04
WESTERN ASSET RENDA FIXA ATIVO FI	0,48	0,55	0,01	0,55	0,44	1,38	8.688.360,81	4,18
Sub-total	0,49	0,43	0,02		0,43	1,37	24.785.088,87	11,93

Artigo 7º IV

Ativo	Volatilidade ⁽¹⁾	VaR ⁽²⁾	CVaR ⁽³⁾	BVaR ⁽⁴⁾	Sharpe	Rent.	Valor(R\$)	% Carteira
LETRA FINANCEIRA - BSAF - BCO SAFRA 6,4600% SA a.a	9,10	4,26	0,05	4,26	-0,04	0,81	11.899.593,61	5,73
Sub-total	9,10	4,26	0,05		-0,04	0,81	11.899.593,61	5,73

Artigo 7º V, Alínea b

Ativo	Volatilidade ⁽¹⁾	VaR ⁽²⁾	CVaR ⁽³⁾	BVaR ⁽⁴⁾	Sharpe	Rent.	Valor(R\$)	% Carteira
ITAÚ HIGH GRADE RENDA FIXA CRÉDITO PRIVADO FIF CIC RESPONSABILIDADE LIMITADA	0,02	0,42	0,00	0,42	0,68	1,18	7.177.677,20	3,45
Sub-total	0,02	0,42	0,00		0,68	1,18	7.177.677,20	3,45

Renda Variável

Value-At-Risk: 9,60%

Artigo 8º I

Ativo	Volatilidade ⁽¹⁾	VaR ⁽²⁾	CVaR ⁽³⁾	BVaR ⁽⁴⁾	Sharpe	Rent.	Valor(R\$)	% Carteira
ALASKA INSTITUCIONAL LONG ONLY FIF AÇÕES	27,31	14,27	0,22	7,84	0,50	14,74	4.738.880,33	2,28
SUBCLASSE SPX APACHE CONDOMINIAL DA CLASSE SPX APACHE FIF AÇÕES RESP LIMITADA	17,70	8,75	0,14	3,05	0,38	7,95	4.471.802,27	2,15
VINCI MOSAICO INSTITUCIONAL FIF CLASSE DE INVESTIMENTO EM AÇÕES RESP LIMITADA	18,84	9,64	0,09	2,95	0,44	9,36	2.541.953,41	1,22
VINCI SELECTION EQUITIES FIA	17,36	8,68	0,30	1,82	0,52	10,12	10.002.041,97	4,81
XP INVESTOR DIVIDENDOS FIF	18,50	9,61	0,19	4,16	0,46	9,65	5.679.936,95	2,73

EXTRATO CONSOLIDADO DE ATIVOS

Ativo	Volatilidade ⁽¹⁾	VaR ⁽²⁾	CVaR ⁽³⁾	BVaR ⁽⁴⁾	Sharpe	Rent.	Valor(R\$)	% Carteira
Sub-total	18,91	9,60	0,93		0,49	10,36	27.434.614,93	13,20

Investimentos no Exterior

Value-At-Risk: 4,62%

Artigo 9º II

Ativo	Volatilidade ⁽¹⁾	VaR ⁽²⁾	CVaR ⁽³⁾	BVaR ⁽⁴⁾	Sharpe	Rent.	Valor(R\$)	% Carteira
AXA WF FRAMLINGTON DIGITAL ECONOMY ADVISORY FIF INVESTIMENTO NO EXTERIOR	18,66	8,83	0,04	7,62	-0,48	-7,87	2.083.561,15	1,00
AXA WF FRAMLINGTON ROBOTECH ADVISORY FIF AÇÕES IE	17,35	7,92	0,04	4,65	0,13	3,50	1.777.396,96	0,86
J CHINA EQUITY DÓLAR ADVISORY FIC FIA INVESTIMENTO NO EXTERIOR	12,68	7,02	-0,01	7,68	-0,15	-0,71	1.232.873,76	0,59
MS GLOBAL OPPORTUNITIES ADVISORY FIF INVESTIMENTO NO EXTERIOR	12,50	6,98	0,00	7,17	-0,45	-4,40	1.445.020,59	0,70
SYSTEMATICA BLUE TREND ADVISORY FIC FI MULTIMERCADO INVESTIMENTO EXTERIOR	16,10	7,26	0,06	7,55	0,38	7,29	3.894.857,55	1,87
VINCI INTERNACIONAL FIC FIM IE	8,87	5,00	-0,01	5,79	-0,45	-2,84	981.470,83	0,47
Sub-total	9,69	4,72	0,12		-0,08	0,38	11.415.180,84	5,49

Artigo 9º III

Ativo	Volatilidade ⁽¹⁾	VaR ⁽²⁾	CVaR ⁽³⁾	BVaR ⁽⁴⁾	Sharpe	Rent.	Valor(R\$)	% Carteira
CAIXA INSTITUCIONAL BDR NÍVEL I FIF AÇÕES - RESP LIMITADA	10,83	5,99	0,03	0,70	-0,40	-3,21	5.361.219,64	2,58
SAFRA CONSUMO AMERICANO PB BDR-AÇÕES FIF	11,44	5,90	0,03	2,96	-0,55	-5,08	5.645.684,56	2,72
Sub-total	10,80	5,77	0,06		-0,49	-4,18	11.006.904,20	5,30

Investimentos Estruturados

Value-At-Risk: 9,44%

Artigo 10º I

Ativo	Volatilidade ⁽¹⁾	VaR ⁽²⁾	CVaR ⁽³⁾	BVaR ⁽⁴⁾	Sharpe	Rent.	Valor(R\$)	% Carteira
SAFRA S&P REAIS PB FIF	10,51	4,81	0,25	0,96	0,01	1,28	17.124.645,26	8,24
Sub-total	10,51	4,81	0,25		0,01	1,28	17.124.645,26	8,24

EXTRATO CONSOLIDADO DE ATIVOS

Artigo 10º II

Ativo	Volatilidade ⁽¹⁾	VaR ⁽²⁾	CVaR ⁽³⁾	BVaR ⁽⁴⁾	Sharpe	Rent.	Valor(R\$)	% Carteira
VINCI CAPITAL PARTNERS III FIP MULTIESTRATÉGIA II	0,69	40,33	0,50	40,33	-1,98	-0,20	4.891.994,82	2,35
VINCI CAPITAL PARTNERS IV FEEDER B FIP MULTIESTRATÉGIA	0,79	15,83	0,01	15,83	-1,77	-0,23	687.248,23	0,33
XP INFRA V FEEDER II FIP - SUBCLASSE A	3,34	32,23	0,00	32,23	-0,64	-0,96	298.055,46	0,14
Sub-total	0,84	33,80	0,51		-1,68	-0,24	5.877.298,51	2,83

Fundos Imobiliários

Value-At-Risk: 1,72%

Artigo 11º

Ativo	Volatilidade ⁽¹⁾	VaR ⁽²⁾	CVaR ⁽³⁾	BVaR ⁽⁴⁾	Sharpe	Rent.	Valor(R\$)	% Carteira
KINEA II REAL ESTATE EQUITY FII	0,61	2,04	0,00	2,02	-2,20	-0,18	48.545,84	0,02
VINCI OPORTUNIDADE LOGÍSTICA FII RESP LIMITADA - VIOL11	3,46	1,80	0,00	1,82	0,03	0,72	994.500,41	0,48
Sub-total	2,36	1,72	0,00		-0,20	0,68	1.043.046,25	0,50

(1) Volatilidade anualizada do ativo no período (%)

(2) VaR (Value-at-Risk): 21 dias com 95% de confiança (%)

(3) Component VaR: contribuição no risco da carteira (%)

(4) BVaR (Benchmark-Value at Risk): 21 dias com 95% de confiança (%)

(5) Limite Política de Investimentos (%)

EXTRATO CONSOLIDADO DE ATIVOS

Observações

-Referente ao mês de janeiro de 2026, vale observar que:

- O Instituto está com 13,20% do patrimônio total alocado no Artigo 8º I, percentual este superior ao limite máximo estabelecido na Política de Investimentos;
- O Instituto está com 8,24% do patrimônio total alocado no Artigo 10º I, percentual este superior ao limite máximo estabelecido na Política de Investimentos;
- O Instituto está com 10,79% do patrimônio total alocado no Investimentos no Exterior, percentual este superior ao permitido na Resolução CMN nº 4.963 de 25 de novembro de 2021.